

УПРАВЛЕНИЕ ПО КУЛЬТУРЕ, СПОРТУ И МОЛОДЕЖНОЙ ПОЛИТИКЕ  
АДМИНИСТРАЦИИ МУНИЦИПАЛЬНОГО ОБРАЗОВАНИЯ  
КАНДАЛАКШСКИЙ РАЙОН

МУНИЦИПАЛЬНОЕ БЮДЖЕТНОЕ УЧРЕЖДЕНИЕ  
ДОПОЛНИТЕЛЬНОГО ОБРАЗОВАНИЯ  
«ДЕТСКАЯ ШКОЛА ИСКУССТВ № 1»  
муниципального образования Кандалакшский район

---

«ОДОБРЕНО»  
Педагогическим советом  
МБУДО – «ДШИ № 1»  
Протокол от «31» мая 2024 года № 6

«УТВЕРЖДАЮ»  
Директор МБУДО – ДШИ № 1  
Н.В. Богданова  
Приказ от «31» мая 2024 года № 100/о



Дополнительная предпрофессиональная программа  
в области  
музыкального искусства  
«Духовые и ударные инструменты»

СРОК ОБУЧЕНИЯ 8 ЛЕТ  
С ДОПОЛНИТЕЛЬНЫМ ГОДОМ ОБУЧЕНИЯ (9 класс)

## **СТРУКТУРА ОБРАЗОВАТЕЛЬНОЙ ПРОГРАММЫ**

### **I. Пояснительная записка.**

### **II. Планируемые результаты освоения обучающимися ОП.**

### **III. Учебные планы:**

- учебный план - срок обучения 8 лет,
- учебный план с дополнительным годом (9 класс) обучения.

### **IV. График образовательного процесса:**

- график образовательного процесса - срок обучения 8 лет
- график образовательного процесса с дополнительным годом (9 класс) обучения.

### **V. Программы учебных предметов:**

**Предметная область – Музыкальное исполнительство** (обязательная часть, вариативная часть)

1. Учебный предмет – Специальность, класс Кларнет - срок обучения 8 лет, с дополнительным годом обучения (9 класс) срок обучения 1 год,
2. Учебный предмет – Специальность, класс Саксофон - срок обучения 8 лет, с дополнительным годом обучения (9 класс) срок обучения 1 год,
3. Учебный предмет – Специальность, класс Флейты - срок обучения 8 лет, с дополнительным годом обучения (9 класс) срок обучения 1 год,
4. Учебный предмет - Ансамбль - срок обучения 5 лет (4-8 классы),
5. Учебный предмет Фортепиано - срок обучения 5 лет (4-8 классы),
6. Учебный предмет – Хоровой класс - срок обучения 3 года (1-3 классы),
7. Учебный предмет Фортепиано (вариативная часть) – срок обучения 3 года (4-6 классы),
8. Учебный предмет Сольное пение (вариативная часть) – срок обучения 8 лет (1-8 классы).

### **Предметная область – Теория и история музыки**

1. Учебный предмет Сольфеджио - срок обучения 8 лет с дополнительным годом обучения (9 класс) срок обучения 1 год.
2. Учебный предмет Слушание музыки срок обучения 3 года (1-3 классы).
3. Учебный предмет Музыкальная литература срок обучения 5 лет (4-8 классы) с дополнительным годом обучения (9 класс) срок обучения 1 год.
4. Учебный предмет Элементарная теория музыки – срок обучения 1 год (9 класс).
5. Учебный предмет Сольфеджио (вариативная часть) – срок обучения 7 лет (1-8 классы).

### **VI. Система и критерии оценок промежуточной и итоговой аттестации результатов освоения образовательной программы обучающимися.**

### **VII. Программа творческой, методической и культурно-просветительской деятельности МБУДО – ДШИ № 1.**

## I. Пояснительная записка

1.1. Настоящая общеобразовательная программа в области музыкального искусства «Духовые и ударные инструменты» (далее - программа «Духовые и ударные инструменты») составлена на основе

- федеральных государственных требований, утвержденных Приказом Министерства культуры РФ от 12 марта 2012 г. N 165 «Об утверждении федеральных государственных требований к минимуму содержания, структуре и условиям реализации дополнительной предпрофессиональной общеобразовательной программы в области музыкального искусства «Духовые и ударные инструменты» и сроку обучения по этой программе» (далее - ФГТ), которые устанавливают обязательные требования к минимуму её содержания, структуре и условиям реализации,
- Федеральным законом от 29.12.2012 № 273-ФЗ «Об образовании в Российской Федерации»,
- Приказом Министерства культуры Российской Федерации от 02.06.2021 № 754 «Об утверждении Порядка осуществления образовательной деятельности образовательными организациями дополнительного образования детей со специальными наименованиями «детская школа искусств», «детская музыкальная школа», «детская хоровая школа», «детская художественная школа», «детская хореографическая школа», «детская театральная школа», «детская цирковая школа», «детская школа художественных ремесел»;
- Приказом Министерства просвещения Российской Федерации от 27.07.2022 г. № 629 «Об утверждении Порядка организации и осуществления образовательной деятельности по дополнительным общеобразовательным программам»,
- СП 2.4.3648-20 «Санитарно-эпидемиологические требования к организациям воспитания и обучения, отдыха и оздоровления детей и молодежи», утвержденные Постановлением Главного государственного санитарного врача РФ от 28 сентября 2020 г. № 28,
- СанПиН 1.2.3685-21 «Гигиенические нормативы и требования к обеспечению безопасности и (или) безвредности для человека факторов среды обитания», утвержденные Постановлением Главного государственного санитарного врача РФ от 28.01.2021 № 2.

1.2. Учитывая возрастные и индивидуальные особенности обучающихся программа «Духовые и ударные инструменты» направлена на:

- выявление одаренных детей в области музыкального искусства в раннем детском возрасте;
- создание условий для художественного образования, эстетического воспитания, духовно-нравственного развития детей, позволяющих творчески исполнять музыкальные произведения в соответствии с необходимым уровнем музыкальной грамотности;
- приобретение детьми умений и навыков игры на духовых инструментах;
- приобретение детьми умений и навыков игры сольного, ансамблевого исполнительства;
- приобретение детьми опыта творческой деятельности;
- овладение детьми духовными и культурными ценностями народов мира;
- приобщение детей к коллективному музицированию, исполнительским традициям духового оркестра;
- подготовку одаренных детей к поступлению в образовательные учреждения, реализующие основные профессиональные образовательные программы в области музыкального искусства.

Цель программы: Обеспечение целостного художественно-эстетического развития личности и приобретение ею в процессе освоения ОП музыкально-исполнительских и навыков игры на духовых и ударных инструментах, теоретических знаний, умений в области музыкального искусства.

Задачи:

- воспитание и развитие у обучающихся личностных качеств, позволяющих уважать и принимать духовные и культурные ценности разных народов;
- формирование у обучающихся эстетических взглядов, нравственных установок и потребности общения с духовными ценностями;
- формирование у обучающихся умения самостоятельно воспринимать и оценивать

культурные ценности;

-воспитание детей в творческой атмосфере, обстановке доброжелательности, эмоционально-нравственной отзывчивости, а также профессиональной требовательности;

-формирование у одаренных детей комплекса знаний, умений и навыков, позволяющих в дальнейшем осваивать основные профессиональные образовательные программы в области музыкального искусства;

-выработку у обучающихся личностных качеств, способствующих освоению в соответствии с программными требованиями учебной информации, умению планировать свою домашнюю работу;

- приобретению навыков творческой деятельности, в том числе коллективного музицирования, осуществлению самостоятельного контроля за своей учебной деятельностью, умению давать объективную оценку своему труду;

- формированию навыков взаимодействия с преподавателями, концертмейстерами и обучающимися в образовательном процессе, уважительного отношения к иному мнению и художественно-эстетическим взглядам, пониманию причин успеха/неуспеха собственной учебной деятельности, определению наиболее эффективных способов достижения результата.

Программа разработана с учётом: - обеспечения преемственности программы «Духовые и ударные инструменты» и основных профессиональных образовательных программ среднего профессионального и высшего профессионального образования в области музыкального искусства; - сохранения единства образовательного пространства Российской Федерации в сфере культуры и искусства.

## **2. Срок освоения программы «Духовые и ударные инструменты».**

Для детей, поступивших в первый класс в возрасте с шести лет шести месяцев до девяти лет, составляет 8 лет. Срок освоения программы «Духовые и ударные инструменты» для детей, не закончивших освоение образовательной программы основного общего образования или среднего (полного) общего образования и планирующих поступление в образовательные учреждения, реализующие основные профессиональные образовательные программы в области музыкального искусства, может быть увеличен на один год.

2.1. Образовательное учреждение имеет право реализовывать программу «Духовые и ударные инструменты» в сокращенные сроки, а также по индивидуальным учебным планам с учетом ФГТ.

2.2. При приеме на обучение по программе «Духовые и ударные инструменты» образовательное учреждение проводит отбор детей с целью выявления их творческих способностей. Отбор детей проводится в форме творческих заданий, позволяющих определить наличие музыкальных способностей - слуха, ритма, памяти. Дополнительно поступающий может исполнить самостоятельно подготовленные музыкальные произведения на духовом или ударном инструменте.

2.3. ФГТ являются основой для оценки качества образования. Освоение обучающимися программы «Духовые и ударные инструменты» завершается итоговой аттестацией обучающихся, проводимой МБУДО – ДШИ № 1.

### **2.4. Используемые сокращения**

В образовательной программе используются следующие сокращения:  
программа «Духовые и ударные инструменты» – дополнительная предпрофессиональная общеобразовательная программа в области музыкального искусства «Духовые и ударные инструменты»;

ОП – образовательная программа;

ОУ – образовательное учреждение;

ФГТ – федеральные государственные требования.

## **2. Требования к минимуму содержания программы**

## **«Духовые и ударные инструменты»**

3.1. Содержание программы «Духовые и ударные инструменты» обеспечивает целостное художественно-эстетическое развитие личности и приобретение ею в процессе освоения ОП музыкально-исполнительских и теоретических знаний, умений и навыков.

3.2. Результатом освоения программы «Духовые и ударные инструменты» является приобретение обучающимися следующих знаний, умений и навыков в предметных областях:

### **в области музыкального исполнительства:**

- знания художественно-эстетических, технических особенностей, характерных для сольного, ансамблевого и (или) оркестрового исполнительства;
- знания музыкальной терминологии;
- умения грамотно исполнять музыкальные произведения соло, в ансамбле/оркестре на духовом или ударном инструменте;
- умения самостоятельно разучивать музыкальные произведения различных жанров и стилей на духовом или ударном инструменте;
- умения самостоятельно преодолевать технические трудности при разучивании несложного музыкального произведения на духовом или ударном инструменте;
- умения создавать художественный образ при исполнении музыкального произведения на духовом или ударном инструменте;
- навыков игры на фортепиано несложных музыкальных произведений различных стилей и жанров;
- навыков импровизации на духовом или ударном инструменте, чтения с листа несложных музыкальных произведений на духовом или ударном инструменте и на фортепиано;
- навыков подбора по слуху;
- первичных навыков в области теоретического анализа исполняемых произведений;
- навыков публичных выступлений сольных, ансамблевых, оркестровых (в составе духового или эстрадно-джазового оркестра, а также, при наличии, симфонического);

### **в области теории и истории музыки:**

- знания музыкальной грамоты;
- знания основных этапов жизненного и творческого пути отечественных и зарубежных композиторов, а также созданных ими музыкальных произведений;
- первичные знания в области строения классических музыкальных форм;
- умения использовать полученные теоретические знания при исполнительстве музыкальных произведений на духовом или ударном инструменте фортепиано;
- умения осмысливать музыкальные произведения и события путем изложения в письменной форме, в форме ведения бесед, дискуссий;
- навыков восприятия музыкальных произведений различных стилей и жанров, созданных в разные исторические периоды.
- навыков восприятия элементов музыкального языка;
- навыков анализа музыкального произведения;
- навыков записи музыкального текста по слуху;
- навыков вокального исполнения музыкального текста;
- первичных навыков и умений по сочинению музыкального текста.

3.3. Результатом освоения программы «Духовые и ударные инструменты» с дополнительным годом обучения, сверх обозначенных, является приобретение обучающимися следующих знаний, умений и навыков в предметных областях:

### **в области музыкального исполнительства:**

- знания основного репертуара для духового или ударного инструмента (инструментов духового оркестра);

- знания ансамблевого и оркестрового репертуара для духовых или ударных инструментов, в том числе инструментов эстрадно-джазового оркестра;
- знания различных исполнительских интерпретаций музыкальных произведений;
- умения исполнять музыкальные произведения соло, в ансамбле и (или) оркестре на достаточном художественном уровне в соответствии со стилистическими особенностями;

**в области теории и истории музыки:**

- первичные знания в области основных эстетических и стилистических направлений в области музыкального, изобразительного, театрального и киноискусства;
- первичные знания и умения в области элементарной теории музыки (знания основных элементов музыкального языка, принципов строения музыкальной ткани, типов изложения музыкального материала, умения осуществлять построение интервалов и аккордов, группировку длительностей, транспозицию заданного музыкального материала);
- умения осуществлять элементарный анализ нотного текста с объяснением роли выразительных средств в контексте музыкального произведения;
- навыков сочинения и импровизации музыкального текста;
- навыков восприятия современной музыки.

### **3. УСЛОВИЯ РЕАЛИЗАЦИИ ПРОГРАММЫ «ДУХОВЫЕ И УДАРНЫЕ ИНСТРУМЕНТЫ»**

4.1. Для реализации программы «Духовые и ударные инструменты» создана система требований к учебно-методическим, кадровым, финансовым, материально-техническим и иным условиям реализации программы «Духовые и ударные инструменты» с целью достижения планируемых результатов освоения данной образовательной программы.

4.2. С целью обеспечения высокого качества образования, его доступности, открытости, привлекательности для обучающихся, их родителей (законных представителей) и всего общества, духовно-нравственного развития, эстетического воспитания и художественного становления личности школа создала комфортную развивающую образовательную среду, обеспечивающую возможность:

- выявления и развития одаренных детей в области музыкального искусства;
- организации творческой деятельности обучающихся путем проведения творческих мероприятий (конкурсов, фестивалей, мастер-классов, олимпиад, концертов, творческих вечеров, театрализованных представлений и др.);
- организации посещений обучающимися учреждений культуры и организаций (филармоний, выставочных залов, театров, музеев и др.);
- организации творческой и культурно-просветительской деятельности совместно с другими детскими школами искусств, в том числе по различным видам искусств, ОУ среднего профессионального и высшего профессионального образования, реализующими основные профессиональные образовательные программы в области музыкального искусства;
- использования в образовательном процессе образовательных технологий, основанных на лучших достижениях отечественного образования в сфере культуры и искусства, а также современного развития музыкального искусства и образования;
- эффективной самостоятельной работы обучающихся при поддержке педагогических работников и родителей (законных представителей) обучающихся;
- построения содержания программы «Духовые и ударные инструменты» с учетом индивидуального развития детей, а также тех или иных особенностей субъекта Российской Федерации;
- эффективного управления ОУ.

4.3. При реализации программы «Духовые и ударные инструменты» со сроком обучения 8 (9) лет продолжительность учебного года с первого по седьмой классы составляет 39 недель, в восьмом классе – 40 недель. Продолжительность учебных занятий в первом классе составляет 32 недели, со второго по восьмой классы 33 недели. При реализации программы «Духовые и ударные инструменты» с дополнительным годом обучения продолжительность учебного года в восьмом классе составляет 39 недель, в девятом классе – 40 недель, продолжительность учебных занятий в девятом классе составляет 33

недели.

4.4. С первого по девятый классы в течение учебного года предусматриваются каникулы в объеме не менее 4 недель, в первом классе устанавливаются дополнительные недельные каникулы. Летние каникулы устанавливаются в объеме 13 недель, за исключением последнего года обучения. Осенние, зимние, весенние каникулы проводятся в сроки, установленные при реализации основных образовательных программ начального общего и основного общего образования.

4.5. Изучение учебных предметов учебного плана и проведение консультаций осуществляются в форме индивидуальных занятий, мелкогрупповых занятий (численностью от 4 до 10 человек), по ансамблевым учебным предметам — от 2-х человек), групповых занятий (численностью от 11 человек).

4.6. Обучающиеся, имеющие достаточный уровень знаний, умений и навыков имеют право на освоение программы "Духовые и ударные инструменты" по индивидуальному учебному плану. В выпускные классы поступление обучающихся не предусмотрено.

4.7. МБУДО – ДШИ № 1 обеспечивает изучение учебного предмета «Хоровой класс» на базе учебного хора. Хоровые учебные коллективы подразделяются на младший хор, хоры средних и старших классов, сводный хор. Хоровые учебные коллективы участвуют в творческих мероприятиях и культурно-просветительской деятельности школы.

4.8. Программа «Духовые и ударные инструменты» обеспечивается учебно-методической документацией по всем учебным предметам.

4.9. Внеаудиторная (самостоятельная) работа обучающихся сопровождается методическим обеспечением и обоснованием времени, затрачиваемого на ее выполнение по каждому учебному предмету. Внеаудиторная работа используется на выполнение домашнего задания обучающимися, посещение ими учреждений культуры (филармоний, театров, концертных залов, музеев и др.), участие обучающихся в творческих мероприятиях и культурно-просветительской деятельности школы.

Выполнение обучающимся домашнего задания контролируется преподавателем и обеспечивается учебниками, учебно-методическими и нотными изданиями, хрестоматиями, конспектами лекций, аудио- и видеоматериалами в соответствии с программными требованиями по каждому учебному предмету.

4.10. Реализация программы "Духовые и ударные инструменты" обеспечивается консультациями для обучающихся, которые проводятся с целью подготовки обучающихся к контрольным урокам, зачетам, экзаменам, творческим конкурсам и другим мероприятиям по усмотрению ОУ. Консультации могут проводиться рассредоточено или в счет резерва учебного времени в следующем объеме: 196 часов при реализации ОП со сроком обучения 8 лет и 234 часа с дополнительным годом обучения. Резерв учебного времени устанавливается ОУ из расчета одной недели в учебном году. В случае, если консультации проводятся рассредоточено, резерв учебного времени используется на самостоятельную работу обучающихся и методическую работу преподавателей. Резерв учебного времени можно использовать и после окончания промежуточной аттестации (экзаменационной) с целью обеспечения самостоятельной работой обучающихся на период летних каникул.

#### **4. Оценка качества реализации образовательной программы включает в себя текущий контроль успеваемости, промежуточную итоговую аттестацию обучающихся.**

5.1. В качестве средств текущего контроля успеваемости МБУДО – ДШИ № 1 использует контрольные работы, устные опросы, письменные работы, тестирование, академические концерты, прослушивания, технические зачеты.

Текущий контроль успеваемости обучающихся проводится в счет аудиторного времени, предусмотренного на учебный предмет.

5.2. Промежуточная аттестация проводится в форме контрольных уроков, зачетов и экзаменов. Контрольные уроки, зачёты и экзамены проходят в виде технических зачетов, академических концертов, исполнения концертных программ, письменных работ и устных опросов. Контрольные уроки и зачеты в рамках промежуточной аттестации проводятся на

завершающих полугодие учебных занятиях в счет аудиторного времени, предусмотренного на учебный предмет. Экзамены проводятся за пределами аудиторных учебных занятий. По завершении изучения учебных предметов по итогам промежуточной аттестации обучающимся выставляется оценка, которая заносится в свидетельство об окончании МБУДО – ДШИ № 1.

5.3. Содержание промежуточной аттестации и условия ее проведения разработаны школой (Методическим советом) на основании ФГТ. Разработаны критерии оценок промежуточной аттестации и текущего контроля успеваемости обучающихся.

Для аттестации обучающихся созданы фонды оценочных средств, включающие типовые задания, контрольные работы, тесты и методы контроля, позволяющие оценить приобретенные знания, умения и навыки. Фонды оценочных средств разработаны и утверждены Методическим советом школы.

Фонды оценочных средств обеспечивают оценку качества приобретенных выпускниками знаний, умений, навыков и степень готовности выпускников к возможному продолжению профессионального образования в области музыкального искусства.

По окончании полугодий учебного года, как правило, оценки выставляются по каждому изучаемому предмету. Оценки выставляются по окончании четверти.

Требования к содержанию итоговой аттестации обучающихся определены МБУДО – ДШИ № 1 в соответствии с ФГТ.

Итоговая аттестация проводится в форме выпускных экзаменов:

- 1) Специальность;
- 2) Сольфеджио;
- 3) Музыкальная литература.

По итогам выпускного экзамена выставляется оценка «отлично», «хорошо», «удовлетворительно», «неудовлетворительно». Временной интервал между выпускными экзаменами не менее трех календарных дней.

5.4. При прохождении итоговой аттестации выпускник должен продемонстрировать знания, умения и навыки в соответствии с программными требованиями, в том числе:

- знание творческих биографий зарубежных и отечественных композиторов, музыкальных произведений, основных исторических периодов развития музыкального искусства во взаимосвязи с другими видами искусств;
- знание профессиональной терминологии, основного репертуара для духовых инструментов, различных составов ансамблей, оркестров;
- достаточный технический уровень владения музыкальным инструментом для воссоздания художественного образа и стиля исполняемых произведений разных форм и жанров зарубежных и отечественных композиторов;
- умение определять на слух, записывать, воспроизводить голосом аккордовые, интервальные и мелодические построения;
- наличие кругозора в области музыкального искусства и культуры.

5.5. Реализация программы «Духовые и ударные инструменты» обеспечивается доступом каждого обучающегося к библиотечным фондам и фондам фонотеки, аудио- и видеозаписей, формируемым по полному перечню учебных предметов учебного плана. Библиотечный фонд ОУ укомплектовывается печатными изданиями основной и дополнительной учебной и учебно-методической литературы по всем учебным предметам, а также изданиями музыкальных произведений, специальными хрестоматийными изданиями, партитурами, клавирами оперных, хоровых и оркестровых произведений в объеме, соответствующем требованиям программы «Духовые и ударные инструменты». Основной учебной литературой по учебным предметам предметной области «Теория и история музыки» обеспечивается каждый обучающийся.

5.6. Реализация программы «Духовые и ударные инструменты» обеспечивается педагогическими работниками, имеющими среднее профессиональное или высшее профессиональное образование, соответствующее профилю преподаваемого учебного предмета. Доля преподавателей, имеющих высшее профессиональное образование, должна составлять не менее 25 процентов в общем числе преподавателей,



обеспечивающих образовательный процесс по программе «Духовые и ударные инструменты».

До 10 процентов от общего числа преподавателей, которые должны иметь высшее профессиональное образование, может быть заменено преподавателями, имеющими среднее профессиональное образование и стаж практической работы в соответствующей профессиональной сфере более 15 последних лет.

5.7. Учебный год для педагогических работников составляет 44 недели, из которых 32-33 недели - реализация аудиторных занятий, 2-3 недели - проведение консультаций и экзаменов, в остальное время деятельность педагогических работников направлена на методическую, творческую, культурно-просветительскую работу, а также освоение дополнительных профессиональных ОП.

Педагогические работники МБУДО - ДШИ № 1 проходят не реже чем один раз в три года профессиональную переподготовку или повышение квалификации. Педагогические работники школы осуществляют творческую и методическую работу.

МБУ ДО - ДШИ № 1 создает все условия для взаимодействия с другими ОУ, реализующими ОП в области музыкального искусства, в том числе и профессиональные, с целью обеспечения возможности восполнения недостающих кадровых ресурсов, ведения постоянной методической работы, получения консультаций по вопросам реализации программы «Духовые и ударные инструменты», использования передовых педагогических технологий.

5.8. При реализации программы «Духовые и ударные инструменты» планируется работа концертмейстеров с учетом сложившихся традиций и методической целесообразности:

по учебному предмету «Специальность» от 60 до 100 процентов аудиторного учебного времени;

по учебному предмету «Хоровой класс» и консультациям по данному учебному предмету не менее 80 процентов от аудиторного учебного времени;

по учебному предмету «Ансамбль» от 60 до 100 процентов аудиторного учебного времени.

при введении в вариативную часть ОП учебного предмета «Ритмика» - до 100 процентов аудиторного времени, учебного предмета «Оркестровый класс» и консультаций по данному учебному предмету - не менее 80 процентов от аудиторного учебного времени.

5.9. Материально-технические условия реализации программы «Духовые и ударные инструменты» обеспечивают возможность достижения обучающимися результатов, установленных ФГТ. Материально-техническая база МБУ ДО - ДШИ № 1 соответствует санитарным и противопожарным нормам, нормам охраны труда. Школа соблюдает своевременные сроки текущего и капитального ремонта учебных помещений.

5.10. Для реализации программы «Духовые и ударные инструменты» школа имеет необходимый перечень учебных аудиторий, специализированных кабинетов и материально-технического обеспечения:

- концертный зал с концертными роялями, пультами и звукотехническим оборудованием,
- библиотеку,
- классы для групповых, мелкогрупповых и индивидуальных занятий,
- классы для занятий по учебным предметам «Хоровой класс» со специализированным оборудованием,
- класс для занятий по предмету «Оркестровый класс» оснащен пультами, пианино,
- классы, предназначенные для изучения учебного предмета «Фортепиано», оснащены пианино,
- классы для занятий по учебному предмету «Фортепиано» имеют площадь не менее 6 кв.м., для занятий по учебным предметам «Специальность» не менее 9 кв.м., «Ансамбль» - не менее 12 кв.м.
- классы, предназначенные для изучения учебных предметов «Слушание музыки», «Сольфеджио», «Музыкальная литература (зарубежная, отечественная)», «Элементарная теория музыки», оснащены пианино, звукотехническим оборудованием, учебной мебелью (досками, столами, стульями, стеллажами, шкафами) и оформлены наглядными пособиями.

МБУДО – ДШИ №1 имеет комплект духовых инструментов.

Учебные аудитории имеют звукоизоляцию, созданы условия для содержания, своевременного обслуживания и ремонта музыкальных инструментов.

## II. ПЛАНИРУЕМЫЕ РЕЗУЛЬТАТЫ ОСВОЕНИЯ ПРОГРАММЫ

1. Планируемые результаты освоения образовательной программы «Духовые и ударные инструменты» по учебным предметам обязательной части отражают:

1.1. Специальность:

- наличие у обучающегося интереса к музыкальному искусству, самостоятельному музыкальному исполнительству;
- сформированный комплекс исполнительских знаний, умений и навыков, позволяющий использовать многообразные возможности духового или ударного инструмента для достижения наиболее убедительной интерпретации авторского текста, самостоятельно накапливать репертуар из музыкальных произведений различных эпох, стилей, направлений, жанров и форм;
- знание репертуара для духового или ударного инструмента (инструментов духового оркестра), включающего произведения разных стилей и жанров (полифонические произведения, сонаты, концерты, пьесы, этюды, инструментальные миниатюры) в соответствии с программными требованиями;
- знание репертуара эстрадно-джазового оркестра (при условии реализации ОП в области эстрадно-джазового инструментального искусства);
- знание художественно-исполнительских возможностей духового или ударного инструмента;
- знание профессиональной терминологии;
- наличие умений по чтению с листа музыкальных произведений;
- навыки по воспитанию слухового контроля, умению управлять процессом исполнения музыкального произведения;
- навыки по использованию музыкально-исполнительских средств выразительности, выполнению анализа исполняемых произведений, владению различными видами техники исполнительства, использованию художественно оправданных технических приемов;
- наличие творческой инициативы, сформированных представлений о методике разучивания музыкальных произведений и приемах работы над исполнительскими трудностями;
- наличие музыкальной памяти, развитого мелодического, ладогармонического, тембрового слуха;
- наличие навыков репетиционно-концертной работы в качестве солиста.

1.2. Ансамбль:

- сформированный комплекс умений и навыков в области коллективного творчества - ансамблевого исполнительства, позволяющий демонстрировать в ансамблевой игре единство исполнительских намерений и реализацию исполнительского замысла;
- знание ансамблевого репертуара (музыкальных произведений, созданных для различных инструментальных составов) из произведений отечественных и зарубежных композиторов, способствующее формированию способности к коллективному исполнительству;
- знание основных направлений камерно-ансамблевой музыки - эпохи барокко, в том числе сочинений И.С.Баха, венской классики, романтизма, русской музыки XIX века, отечественной и зарубежной музыки XX века;
- навыки по решению музыкально-исполнительских задач ансамблевого исполнительства, обусловленные художественным содержанием и особенностями формы, жанра и стиля музыкального произведения;

### 1.3. Фортепиано:

- знание инструментальных и художественных особенностей и возможностей фортепиано;
- знание в соответствии с программными требованиями музыкальных произведений, написанных для фортепиано зарубежными и отечественными композиторами;
- владение основными видами фортепианной техники, использование художественно оправданных технических приемов, позволяющих создавать художественный образ, соответствующий авторскому замыслу.

### 1.4. Хоровой класс:

- знание начальных основ хорового искусства, вокально-хоровых особенностей хоровых партитур, художественно-исполнительских возможностей хорового коллектива;
- умение передавать авторский замысел музыкального произведения с помощью органического сочетания слова и музыки;
- навыки коллективного хорового исполнительского творчества;
- сформированные практические навыки исполнения авторских, народных хоровых и вокальных ансамблевых произведений отечественной и зарубежной музыки, в том числе хоровых произведений для детей;
- наличие практических навыков исполнения партий в составе вокального ансамбля и хорового коллектива.

### 1.5. Сольфеджио:

- сформированный комплекс знаний, умений и навыков, отражающий наличие у обучающегося развитого музыкального слуха и памяти, чувства ритма, художественного вкуса, знания музыкальных стилей, способствующих творческой самостоятельности, в том числе:
- знание профессиональной музыкальной терминологии;
- умение сольфеджировать одноголосные, двухголосные музыкальные примеры, записывать музыкальные построения средней трудности с использованием навыков слухового анализа, слышать и анализировать аккордовые и интервальные цепочки;
- умение импровизировать на заданные музыкальные темы или ритмические построения;
- навыки владения элементами музыкального языка (исполнение на инструменте, запись по слуху и т.п.).

### 1.6. Слушание музыки:

- наличие первоначальных знаний о музыке, как виде искусства, ее основных составляющих, в том числе о музыкальных инструментах, исполнительских коллективах (хоровых, оркестровых), основных жанрах;
- способность проявлять эмоциональное сопереживание в процессе восприятия музыкального произведения;
- умение проанализировать и рассказать о своем впечатлении от прослушанного музыкального произведения, провести ассоциативные связи с фактами своего жизненного опыта или произведениями других видов искусств.

### 1.7. Музыкальная литература (зарубежная, отечественная):

- первичные знания о роли и значении музыкального искусства в системе культуры, духовно-нравственном развитии человека;
- знание творческих биографий зарубежных и отечественных композиторов согласно программным требованиям;
- знание в соответствии с программными требованиями музыкальных произведений зарубежных и отечественных композиторов различных исторических периодов, стилей, жанров и форм от эпохи барокко до современности;
- умение исполнять на музыкальном инструменте тематический материал пройденных музыкальных произведений;

- навыки по выполнению теоретического анализа музыкального произведения – формы, стилевых особенностей, жанровых черт, фактурных, метроритмических, ладовых особенностей;
- знание основных исторических периодов развития зарубежного и отечественного музыкального искусства во взаимосвязи с другими видами искусств (изобразительного, театрального, киноискусства, литературы), основные стилистические направления, жанры;
- знание особенностей национальных традиций, фольклорных истоков музыки;
- знание профессиональной музыкальной терминологии;
- сформированные основы эстетических взглядов, художественного вкуса, пробуждение интереса к музыкальному искусству и музыкальной деятельности;
- умение в устной и письменной форме излагать свои мысли о творчестве композиторов;
- умение определять на слух фрагменты того или иного изученного музыкального произведения;
- навыки по восприятию музыкального произведения, умение выразить его понимание и свое к нему отношение, обнаруживать ассоциативные связи с другими видами искусств.

#### 1.8. Элементарная теория музыки:

- знание основных элементов музыкального языка (понятий – звукоряд, лад, интервалы, аккорды, диатоника, хроматика, отклонение, модуляция);
- первичные знания о строении музыкальной ткани, типах изложения музыкального материала;
- умение осуществлять элементарный анализ нотного текста с объяснением роли выразительных средств в контексте музыкального произведения;
- наличие первичных навыков по анализу музыкальной ткани с точки зрения ладовой системы, особенностей звукоряда (использования диатонических или хроматических ладов, отклонений и др.), фактурного изложения материала (типов фактур).

#### **Объем учебного времени, предусмотренный учебным планом:**

При реализации программы «Духовые и ударные инструменты» со сроком обучения 8 лет общий объем аудиторной учебной нагрузки обязательной части составляет 1579 часов, в том числе по предметным областям (ПО) и учебным предметам (УП):

##### ***ПО.01. Музыкальное исполнительство:***

- УП.01. Специальность - 559 часов,
- УП.02. Ансамбль - 165 часов,
- УП.03. Фортепиано - 99 часов,
- УП.04. Хоровой класс – 98 часов;

##### **В.00 Вариативная часть**

***В.01. УП. 01 Фортепиано:*** 49,5 часов

***В.01. УП.02 Сольное пение:*** 263 часа

***В.01. УП.03 Сольфеджио:*** 115,5 часов

##### ***ПО.02. Теория и история музыки:***

- УП.01. Сольфеджио - 378,5 часа,
- УП.02. Слушание музыки - 98 часов,
- УП.03. Музыкальная литература (зарубежная, отечественная) - 181,5 часа.

При реализации программы «Духовые и ударные инструменты» с дополнительным годом обучения к ОП со сроком обучения 8 лет общий объем аудиторной учебной нагрузки обязательной части составляет 1859,5 часа, в том числе по предметным областям и учебным предметам:

##### ***ПО.01. Музыкальное исполнительство:***

- УП.01. Специальность – 641,5 часа,

УП.02.Ансамбль – 231 час,  
УП.03.Фортепиано - 99 часов,  
УП.04.Хоровой класс – 98 часов;

**ОП.02.Теория и история музыки:**

УП.01.Сольфеджио - 428 часов,  
УП.02.Слушание музыки - 98 часов,  
УП.03.Музыкальная литература (зарубежная, отечественная) - 231 час,  
УП.04.Элементарная теория музыки – 33 часа.

Вариативная часть дает возможность расширения и (или) углубления подготовки обучающихся, определяемой содержанием обязательной части ОП, получения обучающимися дополнительных знаний, умений и навыков. Учебные предметы вариативной части определяются ОУ самостоятельно. Объем времени вариативной части, предусматриваемый ОУ на занятия обучающихся с присутствием преподавателя, может составлять до 60 процентов от объема времени предметных областей обязательной части, предусмотренного на аудиторные занятия.

При формировании ОУ вариативной части, а также введении в данный раздел индивидуальных занятий необходимо учитывать исторические, национальные и региональные традиции подготовки кадров в области музыкального искусства, а также имеющиеся финансовые ресурсы, предусмотренные на оплату труда педагогических работников.

При реализации учебных предметов обязательной и вариативной частей предусматривается объем времени на самостоятельную работу обучающихся. Объем времени на самостоятельную работу обучающихся по каждому учебному предмету определяется с учетом сложившихся педагогических традиций и методической целесообразности.

При реализации программы «Духовые и ударные инструменты» со сроком обучения 8 лет общий объем аудиторной учебной нагрузки вариативной части составляет 428 часов, в том числе по учебным предметам (УП):

УП.01. Фортепиано: 49,5 часов,  
УП.02 Сольное пение: 263 часа,  
УП.03 Сольфеджио: 115,5 часов.

Объем максимальной учебной нагрузки обучающихся не превышает 26 часов в неделю. Аудиторная учебная нагрузка по всем учебным предметам учебного плана не превышает 14 часов в неделю (без учета затрат времени на контрольные уроки, зачеты и экзамены, а также участия обучающихся в творческих и культурно-просветительских мероприятиях школы).

### **III. Учебные планы (приложение №1,2).**

Учебные планы являются частью дополнительных предпрофессиональных общеобразовательных программ в области искусств отражают структуру этих программ, определяют содержание и организацию образовательного процесса в образовательном учреждении с учетом:

- обеспечения преемственности образовательных программ в области искусств и основных профессиональных образовательных программ среднего профессионального и высшего профессионального образования в области искусств;
- сохранения единства образовательного пространства Российской Федерации в сфере культуры и искусства;
- индивидуального творческого развития детей;
- социально-культурных особенностей того или иного субъекта Российской Федерации.

2. Образовательная программа в области искусств включает два учебных плана в зависимости от сроков обучения детей, установленных ФГТ.

3. Учебные планы разработаны с учетом графиков образовательного процесса по реализуемой образовательной программе в области искусств и сроков обучения по этой

программе.

4. В образовательном учреждении учебный год начинается 1 сентября и заканчивается в сроки, установленные графиком образовательного процесса.

5. Учебный план образовательного учреждения отражает структуру образовательной программы в области искусств, установленную ФГТ, в части наименования предметных областей и разделов, форм проведения учебных занятий, проведения консультаций, итоговой аттестации обучающихся с обозначением ее форм и их наименований. Учебный план определяет перечень, последовательность изучения учебных предметов по годам обучения и учебным полугодиям, формы промежуточной аттестации, объем часов по каждому учебному предмету (максимальную, самостоятельную и аудиторную нагрузку обучающихся).

Образовательная программа «Духовые и ударные инструменты» включает два учебных плана в соответствии со сроками обучения: срок обучения 8 лет и с дополнительным годом (9 класс) к сроку обучения 8 лет.

Учебный план программы «Духовые и ударные инструменты» предусматривает следующие предметные области:

-музыкальное исполнительство;

-теория и история музыки

разделы:

промежуточная аттестация;

итоговая аттестация.

\* В настоящих учебных планах используются следующие сокращения:

программа «Духовые и ударные инструменты» - дополнительная предпрофессиональная общеобразовательная программа в области музыкального искусства «Духовые и ударные инструменты»;

ОП - образовательная программа;

ПО – предметная область

УП – учебный предмет;

ОУ - образовательное учреждение;

ФГТ - федеральные государственные требования.

Предметные области имеют обязательную и вариативную части, которые состоят из учебных предметов.

#### **IV. График образовательного процесса**

**МБУДО – ДШИ № 1**

**(Приложение № 3.4)**

#### **V. Программы учебных предметов:**

##### **Предметная область – Музыкальное исполнительство**

1. Учебный предмет – Специальность, класс Флейты - срок обучения 8 лет.  
с дополнительным годом обучения (9 класс) срок обучения 1 год.
2. Учебный предмет – Специальность, класс Кларнета - срок обучения 8 лет.  
с дополнительным годом обучения (9 класс) срок обучения 1 год.
3. Учебный предмет – Хоровой класс – срок обучения 3 года (1-3 классы)
4. Учебный предмет - Ансамбль - срок обучения 5 лет (4-8 классы).
5. Учебный предмет Фортепиано - срок обучения 5 лет (4-8 классы).
6. Учебный предмет Фортепиано (вариативная часть) – срок обучения 3 года (4-6 классы)

##### **Предметная область – Теория и история музыки**

1. Учебный предмет Сольфеджио - срок обучения 8 лет  
с дополнительным годом обучения (9 класс) срок обучения 1 год.

2. Учебный предмет Слушание музыки срок обучения 3 года (1-3 классы).
  3. Учебный предмет Музыкальная литература срок обучения 5 лет (4-8 классы)  
с дополнительным годом обучения (9 класс) срок обучения 1 год.
  4. Учебный предмет Элементарная теория музыки – срок обучения 1 год (9 класс)
- \*Программы учебных предметов прилагаются

## **VI. Система и критерии оценок промежуточной и итоговой аттестации результатов освоения ОПОБУЧАЮЩИМИСЯ:**

1. Оценка качества реализации образовательной программы включает в себя текущий контроль успеваемости, промежуточную и итоговую аттестацию обучающихся. В качестве средств текущего контроля успеваемости используются: контрольные работы, устные опросы, письменные работы, тестирование, академические концерты, прослушивания, технические зачеты. Текущий контроль успеваемости обучающихся проводится в счет аудиторного времени, предусмотренного на учебный предмет.

Промежуточная аттестация проводится в форме контрольных уроков, зачетов и экзаменов. Контрольные уроки, зачёты и экзамены могут проходить в виде технических зачетов, академических концертов, исполнения концертных программ, письменных работ и устных опросов. Контрольные уроки и зачеты в рамках промежуточной аттестации проводятся на завершающих полугодие учебных занятиях в счет аудиторного времени, предусмотренного на учебный предмет. Экзамены проводятся за пределами аудиторных учебных занятий.

По завершении изучения учебных предметов по итогам промежуточной аттестации обучающимся выставляется оценка, которая заносится в свидетельство об окончании ОУ. Содержание промежуточной аттестации и условия ее проведения разработаны методическим советом школы на основании ФГТ. В школе разработаны критерии оценок промежуточной аттестации и текущего контроля успеваемости обучающихся. Для аттестации обучающихся созданы фонды оценочных средств, включающие типовые задания, контрольные работы, тесты и методы контроля, позволяющие оценить приобретенные знания, умения и навыки. Фонды оценочных средств адекватно отображают требования ФГТ, соответствуют целям и задачам программы «Духовые и ударные инструменты», и её учебному плану. Фонды оценочных средств обеспечивают оценку качества приобретенных выпускниками знаний, умений, навыков и степень готовности выпускников к возможному продолжению профессионального образования в области музыкального искусства. По окончании полугодий учебного года, как правило, оценки выставляются по каждому изучаемому предмету. Оценки обучающимся выставляются и по окончании четверти. ФГТ являются основой для оценки качества образования. Освоение обучающимися программы «Духовые и ударные инструменты», разработанной образовательным учреждением на основании ФГТ, завершается итоговой аттестацией обучающихся, проводимой МБУДО – ДШИ № 1.

1.1. Критерии оценок уровня знаний обучающихся по предметам музыкального инструментального исполнительства МБУДО – ДШИ № 1 при промежуточной аттестации:

5 «отлично» - программа исполнена артистично, образно, продуманно, технически свободно. Музыкальные жанры стилистически выдержаны, соответствуя замыслу композиторов. Владение выразительным разнообразием звукоизвлечения, соответствующего образному смыслу произведений.

5-«отлично минус» - те же критерии, применимые к оценке «5», с незначительными погрешностями в исполнении, связанные с сценическим волнением, отразившиеся в работе игрового аппарата в донесении музыкального текста, звука.

4+ «хорошо плюс» - образное исполнение программы с отношением, в правильных темпах, но технически не свободно, с звуковыми погрешностями, связанные с несовершенством игрового аппарата, незначительными отклонениями от стилистических или жанровых особенностей исполняемых произведений.

4 «хорошо» - уверенное исполнение, с хорошо проработанным текстом, но без яркой сценической подачи. Темпы приближенные к указанным, по причине средних технических способностей и развития.

4- «хорошо минус» - выступление малоинициативное, но грамотное, осмысленное, в котором слышна работа более педагогическая, нежели самого обучающегося. Пониманием художественных задач. Допущение технических, звуковых и текстовых погрешностей.

3+ «удовлетворительно плюс» - исполнение технически несвободно, мало осмысленное. Программа соответствует классу уровня способностей ниже средних. Нарушение ритмических, звуковых задач. Оценка «3+» может быть выставлена за исполнение программы без текстовых потерь, но с формальным отношением к художественному образу, лишённое музыкально-художественного воплощения.

3 «удовлетворительно» - исполнение программы нестабильное, с техническими и звуковыми погрешностями, непониманием стиля, жанра, формы произведений, но старательное.

3- «удовлетворительно минус» - исполнение с неряшливым отношением к тексту, штрихам, фразировке, динамике. Технически несостоятельно, но исполнено от начала до конца каждое произведение.

2 «неудовлетворительно» - фрагментарное исполнение текста произведений, не позволяющее оценить объём проработанного материала, отношения к изучаемому.

\*В случае неявки на выступление по причине неготовности, или без уважительной причины выставляется 2 «неудовлетворительно».

1.2. Критерии оценок уровня знаний обучающихся по предметам музыкального коллективного исполнительства МБУДО – ДШИ № 1 при промежуточной аттестации.

5 «отлично» - исполняемый материал звучит в характере, выразительно, сбалансированное звучание между голосами (партиями). Творческие намерения в создании художественного образа произведения реализуются совместно. Жанры стилистически выдержаны, соответствуя замыслу композиторов. Владение выразительным разнообразием звука, соответствующего образному смыслу произведений.

5- «отлично минус» - Те же критерии, применимые к оценке «5», с незначительными погрешностями в исполнении, связанные со сценическим волнением в творческом коллективе.

4+ «хорошо плюс» - образное исполнение программы с отношением, в правильных темпах, но с небольшими динамическими потерями в ансамблевом исполнении.

4 «хорошо» - уверенное исполнение, с хорошо проработанным текстом, но без яркой сценической подачи. Грамотное, стилистически правильное исполнение. Характер и художественный образ произведений соответствуют замыслу композитора.

4- «хорошо минус» - выступление малоинициативное, но грамотное, осмысленное. Допущение технических погрешностей, но с пониманием художественных задач.

3+ «удовлетворительно плюс» - исполнение технически несвободно. Допущение технических, звуковых и текстовых погрешностей, но с желанием выполнить поставленные задачи преподавателя.

3 «удовлетворительно» - выступление малоинициативное, но грамотное, осмысленное. Присутствуют ансамблевые погрешности (звуковой баланс, фразировка). Программа соответствует классу уровня способностей ниже средних.



3- «удовлетворительно минус» - исполнение с неряшливым отношением к тексту, штрихам, фразировке, динамике. Технически несостоятельно, но исполнено от начала до конца каждое произведение.

2 «неудовлетворительно» - фрагментарное исполнение текста произведений, не позволяющее оценить объем проработанного материала. Плохое знание текста.

\*В случае неявки на выступление по причине неготовности без уважительной причины выставляется 2 «неудовлетворительно».

1.3. Критерии оценок уровня знаний обучающихся по предметам теории и истории музыки МБУДО - ДШИ № 1 при промежуточной аттестации по учебному предмету

Сольфеджио:

Оценка 5 «отлично» выставляется за:

- безошибочные знания по музыкальной грамоте в объеме программы ДШИ;
- отличное владение интонационными и слуховыми навыками;
- технически грамотное, безошибочное выполнение письменной работы.

Если задания выполнены в полном объеме на 5 «отлично», но с незначительными ошибками, ставится 5 – «отлично минус».

Оценка 4 «хорошо» выставляется за:

- уверенное владение слуховыми навыками, достаточно чистое интонирование;
- хорошие знания по музыкальной грамоте, понимание музыкально-теоретического материала;
- достаточно уверенное выполнение письменной работы.

Если большинство заданий выполнено на 4 «хорошо», а некоторые из них на 5 «отлично», выставляется оценка 4+ «хорошо плюс».

Если задания выполнены в полном объеме на 4 «хорошо», но с некоторыми ошибками, с выставляется оценка 4- «хорошо минус».

Оценка 3 «удовлетворительно» выставляется за:

- посредственное владение слуховыми навыками, обладание не очень хорошим слухом;
- удовлетворительное знание по музыкальной грамоте, недостаточное понимание музыкально-теоретического материала;
- удовлетворительное выполнение письменной работы.

Если большинство заданий выполнено на 3 «удовлетворительно», а некоторые из них на 4 "хорошо", выставляется оценка - 3+ «удовлетворительно плюс».

Если задания выполнены в полном объеме на 3 «удовлетворительно», но с некоторыми неточностями, выставляется оценка 3- «удовлетворительно минус».

Оценка 2 «неудовлетворительно» выставляется за:

- отсутствие владения интонационными и слуховыми навыками;
- непонимание музыкально-теоретического материала;
- слабое, технически безграмотное выполнение письменной работы с многочисленными ошибками;
- обладание очень плохой музыкальной памятью.

1.4. Критерии оценок уровня знаний обучающихся по предметам теории и истории музыки МБУ ДО – ДШИ № 1 при промежуточной аттестации по учебному предмету Музыкальная литература (зарубежная, отечественная).

Оцениваются три основные формы работы:

1. Жизненный и творческий путь композитора.
2. Анализ музыкальных произведений.
3. Музыкальная викторина

Оценка 5 «отлично» - выставляется за безошибочное выполнение заданий по основным формам работ. Если задания выполнены в полном объеме на 5 «отлично», но с незначительными неточностями, ставится 5- «отлично минус».

Оценка 4 «хорошо» - выставляется за выполнение заданий по основным формам работ с незначительными ошибками. Если большинство заданий выполнено на 4 «хорошо», а некоторые из них на 5 «отлично», ставится 4+ «хорошо плюс».

Если задания выполнены в полном объеме на 4 «хорошо», но с некоторыми неточностями, ставится 4- «хорошо минус».

Оценка 3 «удовлетворительно» - выставляется за выполнение заданий по основным формам работ с значительными ошибками.

Если большинство заданий выполнено на 3 «удовлетворительно», а некоторые из них на 4 «хорошо», ставится 3+ «удовлетворительно плюс».

Если задания выполнены в полном объеме на 3 «удовлетворительно», но с большими неточностями, ставится 3- «удовлетворительно минус».

Оценка 2 «неудовлетворительно» - выставляется за невыполнение заданий по основным формам работ.

1.5. Критерии оценок уровня знаний обучающихся музыкального коллективного исполнительства МБУДО – ДШИ № 1 при промежуточной аттестации по учебному предмету Хоровой класс.

5 «отлично» - выступление артистичное, образное, осмысленное понимание роли своей партии в многоголосной партитуре. Музыкальные жанры стилистически выдержаны, соответствуют замыслу композитора. Свободное владение темпами, осмысленная динамика в исполнении произведения. Точный, выразительный ансамбль с концертмейстером. Хоровой коллектив чутко реагирует на жест дирижёра.

5-«отлично минус» - те же критерии, применимые к оценке «5», но с незначительными потерями в исполнении программы.

4+ «хорошо плюс» - исполнение грамотное, проработанное, с небольшими темповыми и интонационными погрешностями.

4 «хорошо» - уверенное исполнение с хорошо проработанным текстом, но без яркой сценической подачи. Незначительные интонационные погрешности. Ансамбль концертмейстера и хора выдержан.

4- «хорошо минус» - выступление мало эмоциональное, нет полного осмысления текста, неточная интонация.

3+ «удовлетворительно плюс» - нечистая интонация, отсутствие баланса в звучании партий хора. Нет полноценного отклика на жест дирижёра.

3 «удовлетворительно» - те же критерии, применимые к оценке «3+», но непонимание жанра и стиля произведения. Текст недоучен.

3- «удовлетворительно минус» - нечистая интонация. Вокально – хоровая работа на низком уровне – программа недоучена.

2 «неудовлетворительно» - отсутствие вокально – хоровых навыков в исполнении. Очень фальшивая интонация. Полное отсутствие контакта между дирижёром и хором.

-В случае неявки на выступление без уважительной причины.

2.1.Критерии оценок уровня знаний обучающихся по предметам музыкального инструментального исполнительства МБУДО – ДШИ № 1 при итоговой аттестации.

«отлично» - Программа исполнена артистично, образно, продуманно, технически свободно. Музыкальные жанры стилистически выдержаны, соответствуя замыслу композиторов. Владение выразительным разнообразием звукоизвлечения, соответствующего образному смыслу произведений.

«хорошо» - Уверенное исполнение, с хорошо проработанным текстом, но без яркой сценической подачи. Образное исполнение программы с отношением, в правильных темпах, но технически не свободно, незначительными отклонениями от стилистических или жанровых особенностей исполняемых произведений.

«удовлетворительно» - Выступление малоинициативное, но грамотное, осмысленное, в котором слышна работа более педагогическая, нежели самого обучающегося. Исполнение технически не свободно, при нарушении ритмических и звуковых задач. Программа соответствует классу уровня способностей обучающегося ниже средних. При нарушении ритмических, звуковых задач. Оценка «удовлетворительно» может быть выставлена за исполнение программы без текстовых потерь, но с формальным отношением к художественному образу, лишенное музыкально-художественного воплощения.

«неудовлетворительно» Фрагментарное исполнение текста произведений, не позволяющее оценить объем проработанного материала, отношения к изучаемому.

\*В случае неявки на выступление по причине неготовности, или без уважительной причины выставляется «неудовлетворительно».

2.2.Критерии оценок уровня знаний обучающихся по предметам теории и истории музыки МБУДО – ДШИ №1 при итоговой аттестации учебного предмета Сольфеджио.

Оценка "отлично" выставляется за:

- безошибочные знания по музыкальной грамоте в объеме программы ДШИ;
- отличное владение интонационными и слуховыми навыками;
- технически грамотное, безошибочное выполнение письменной работы.

Оценка «хорошо» выставляется за:

- уверенное владение слуховыми навыками, достаточно чистое интонирование;
- хорошие знания по музыкальной грамоте, понимание музыкально-теоретического материала;
- достаточно уверенное выполнение письменной работы.

Оценка «удовлетворительно» выставляется за:

- посредственное владение слуховыми навыками, обладание не очень хорошим слухом;
- удовлетворительное знание по музыкальной грамоте, недостаточное понимание музыкально-теоретического материала;
- выполнение письменной работы со ошибками.

Оценка «неудовлетворительно» выставляется за:

- отсутствие владения интонационными и слуховыми навыками;
- непонимание музыкально-теоретического материала;

- слабое, технически безграмотное выполнение письменной работы многочисленными ошибками;
- обладание очень плохой музыкальной памятью.

2.3. Критерии оценок уровня знаний обучающихся по предметам теории и истории музыки МБУДО - ДШИ № 1 при итоговой аттестации учебного предмета Музыкальная литература (зарубежная, отечественная).

Оцениваются три основные формы работы:

1. Жизненный и творческий путь композитора.
2. Анализ музыкальных произведений.
3. Музыкальная викторина

- Оценка «отлично» выставляется за безошибочное выполнение заданий по основным формам работ. Допустимо выполнение заданий в полном объеме на «отлично», но с незначительными неточностями.
- Оценка «хорошо» выставляется за выполнение заданий по основным формам работ с незначительными ошибками. Если большинство заданий выполнено на «хорошо», а некоторые из них на «отлично», ставится «хорошо».
- Оценка «удовлетворительно» выставляется за выполнение заданий по основным формам работ с наличием ошибок. Если большинство заданий выполнено на «удовлетворительно», а некоторые из них на «хорошо», ставится «удовлетворительно».
- Оценка «неудовлетворительно» выставляется за невыполнение заданий по основным формам работ.

## **VII. Программа творческой, методической и культурно -просветительской деятельности МБУ ДО – ДШИ № 1.**

*Творческое развитие обучающихся:*

- организация творческой деятельности учеников путем проведения творческих мероприятий (конкурсов, фестивалей, мастер-классов, олимпиад, концертов, творческих вечеров, театрализованных представлений и др.);
  - организация посещений обучающимися учреждений культуры (филармоний, выставочных залов, театров, музеев и др.);
  - создание творческих коллективов;
  - организация творческой и культурно-просветительской деятельности совместно с другими детскими школами искусств, а также с образовательными учреждениями среднего профессионального и высшего профессионального образования, реализующими основные профессиональные образовательные программы в области музыкального искусства;
  - использование в образовательном процессе образовательных технологий, основанных на лучших достижениях отечественного образования в сфере культуры и искусства, а также современного развития музыкального искусства и образования.
- Личностно-ориентированное, дифференцированное обучение в школе дает возможность максимально развить индивидуальные способности ребенка, адаптировать обучение к особенностям разных детей, обеспечить каждому ученику собственную траекторию творческого роста.

*Методическая деятельность* учреждения направлена на всестороннее развитие творческого потенциала педагога, и, в конечном итоге, на повышение качества и эффективности учебно-воспитательного процесса, на рост уровня образованности, воспитанности и развитости обучающихся. Для реализации программы используются достижения педагогической науки, передовой педагогический опыт и анализ происходящих педагогических процессов.

Совершенствование профессионального роста преподавателей достигается за счет непрерывного и систематического повышения их профессионального уровня, которое представляет собой:

- оказание практической помощи педагогам в вопросах совершенствования

теоретических знаний и повышения педагогического мастерства;

- изучение, обобщение и внедрение в практику передового педагогического опыта, прежде всего связанного со способами взаимодействия с обучающимися, овладением новым содержанием образования, новыми формами, методами и приемами обучения и воспитания детей.

*Культурно-просветительская деятельность.*

МБУ ДО - ДШИ № 1 предоставляет возможность каждому обучающемуся возможность выступить на сцене. Ученики могут испытать себя и раскрыть новые стороны своего таланта, демонстрируя на публике свои способности и навыки. Культурно – просветительная работа направлена на выявление и раскрытие творческого потенциала личности каждого ребенка, развитие интеллектуальной инициативы детей в ходе реализации программы на развитие творческой деятельности педагога. Для решения этих задач в учебный план школы ежегодно включаются такие мероприятия, как лекции-концерты, детские праздники, игры, музыкальные гостиные, фестивали, отчетные концерты отделений и классов, а так же концерты обучающихся, преподавателей и детских творческих коллективов. Все это способствует созданию комфортной обстановки для каждого участника образовательного процесса.

Мероприятия Программы дают возможность реализации творческого потенциала детей. Особо значимой представляется деятельность по организации городских мероприятий: праздников, сольных концертов, новых форм работы: социально значимых акций с мультимедийными презентациями, театрализованных спектаклей, проектов, работа с социальными партнёрами. Такая форма работы позволит консолидировать усилия обучающихся всех отделений, позволит полнее раскрыть творческий потенциал, усилить мотивацию обучения. Программа городских мероприятий предполагает совместные выступления обучающихся и преподавателей, выступления обучающихся всех отделений.

## **VII. Программа творческой, методической и культурно -просветительской деятельности МБУ ДО – ДШИ № 1.**

*Творческое развитие обучающихся:*

- организация творческой деятельности учеников путем проведения творческих мероприятий (конкурсов, фестивалей, мастер-классов, олимпиад, концертов, творческих вечеров, театрализованных представлений и др.);
- организация посещений обучающимися учреждений культуры (филармоний, выставочных залов, театров, музеев и др.);
- создание творческих коллективов;
- организация творческой и культурно-просветительской деятельности совместно с другими детскими школами искусств, а так же с образовательными учреждениями среднего профессионального и высшего профессионального образования, реализующими основные профессиональные образовательные программы в области музыкального искусства;
- использование в образовательном процессе образовательных технологий, основанных на лучших достижениях отечественного образования в сфере культуры и искусства, а также современного развития музыкального искусства и образования.

Личностно-ориентированное, дифференцированное обучение в школе дает возможность максимально развить индивидуальные способности ребенка, адаптировать обучение к особенностям разных детей, обеспечить каждому ученику собственную траекторию творческого роста.

*Методическая деятельность* учреждения направлена на всестороннее развитие творческого потенциала педагога, и, в конечном итоге, на повышение качества и эффективности учебно-воспитательного процесса, на рост уровня образованности, воспитанности и развитости обучающихся. Для реализации программы используются достижения педагогической науки, передовой педагогический опыт и анализ происходящих педагогических процессов.

Совершенствование профессионального роста преподавателей достигается за счет непрерывного и систематического повышения их профессионального уровня, которое представляет собой:

- оказание практической помощи педагогам в вопросах совершенствования теоретических знаний и повышения педагогического мастерства;
- изучение, обобщение и внедрение в практику передового педагогического опыта, прежде всего связанного со способами взаимодействия с обучающимися, овладением новым содержанием образования, новыми формами, методами и приемами обучения и воспитания детей.

*Культурно-просветительская деятельность.*

МБУ ДО - ДШИ № 1 предоставляет возможность каждому обучающемуся возможность выступать на сцене. Ученики могут испытать себя и раскрыть новые стороны своего таланта, демонстрируя на публике свои способности и навыки. Культурно – просветительная работа направлена на выявление и раскрытие творческого потенциала личности каждого ребенка, развитие интеллектуальной инициативы детей в ходе реализации программы на развитие творческой деятельности педагога. Для решения этих задач в учебный план школы ежегодно включаются такие мероприятия, как лекции-концерты, детские праздники, игры, музыкальные гостиные, фестивали, отчетные концерты отделений и классов, а так же концерты обучающихся, преподавателей и детских творческих коллективов. Все это способствует созданию комфортной обстановки для каждого участника образовательного процесса.

Мероприятия Программы дают возможность реализации творческого потенциала детей. Особо значимой представляется деятельность по организации городских мероприятий: праздников, сольных концертов, новых форм работы: социально значимых акций с мультимедийными презентациями, театрализованных спектаклей, проектов, работа с социальными партнёрами. Такая форма работы позволит консолидировать усилия обучающихся всех отделений, позволит полнее раскрыть творческий потенциал, усилить мотивацию обучения. Программа городских мероприятий предполагает совместные выступления обучающихся и преподавателей, выступления обучающихся всех отделений.

УПРАВЛЕНИЕ ПО КУЛЬТУРЕ, СПОРТУ И МОЛОДЕЖНОЙ ПОЛИТИКЕ  
АДМИНИСТРАЦИИ МУНИЦИПАЛЬНОГО ОБРАЗОВАНИЯ  
КАНДАЛАКШСКИЙ РАЙОН

МУНИЦИПАЛЬНОЕ БЮДЖЕТНОЕ УЧРЕЖДЕНИЕ  
ДОПОЛНИТЕЛЬНОГО ОБРАЗОВАНИЯ  
«ДЕТСКАЯ ШКОЛА ИСКУССТВ № 1»  
муниципального образования Кандалакшский район

---

«ОДОБРЕНО»  
Педагогическим советом  
МБУДО – «ДШИ № 1»  
Протокол от «31» мая 2024 года № 6

«УТВЕРЖДАЮ»  
Директор МБУДО – ДШИ № 1  
Н.В. Богданова  
Приказ от «31» мая 2024 года № 100/о



ДОПОЛНИТЕЛЬНАЯ ПРЕДПРОФЕССИОНАЛЬНАЯ  
ПРОГРАММА ОБЛАСТИ МУЗЫКАЛЬНОГО ИСКУССТВА  
«ДУХОВЫЕ И УДАРНЫЕ ИНСТРУМЕНТЫ»

Предметная область  
ПО.01. МУЗЫКАЛЬНОЕ ИСПОЛНИТЕЛЬСТВО

Программа по учебному предмету  
ПО.01.УП.01.СПЕЦИАЛЬНОСТЬ

Кларнет  
срок обучения 8 лет

## **СТРУКТУРА РАБОЧЕЙ ПРОГРАММЫ УЧЕБНОГО ПРЕДМЕТА**

### **1. Пояснительная записка**

- Характеристика учебного предмета, его место и роль в образовательном процессе;
- Срок реализации учебного предмета;
- Объем учебного времени, предусмотренный учебным планом образовательного учреждения на реализацию учебного предмета;
- Форма проведения учебных аудиторных занятий;
- Цель и задачи учебного предмета;
- Обоснование структуры программы учебного предмета;
- Методы обучения;
- Описание материально-технических условий реализации учебного предмета;

### **2. Учебно-тематический план**

### **3. Содержание учебного предмета**

- Сведения о затратах учебного времени;
- Годовые требования. Содержание разделов;

### **4. Требования к уровню подготовки обучающихся**

### **5. Формы и методы контроля, система оценок**

- Аттестация: цели, виды, форма, содержание;
- Требования к промежуточной аттестации;
- Критерии оценки;

### **6. Методическое обеспечение учебного процесса**

- Методические рекомендации педагогическим работникам;

### **7. Материально-технические условия реализации программы**

### **8. Список рекомендуемой учебной и методической литературы**

- Список методической литературы;
- Учебная литература.



## 1. Пояснительная записка

**Характеристика учебного предмета, его место и роль в образовательном процессе:**

Программа учебного предмета «Специальность» по виду инструмента «кларнет», далее - «Специальность (кларнет)», разработана на основе и с учетом федеральных государственных требований к дополнительной предпрофессиональной общеобразовательной программе в области музыкального искусства «Духовые и ударные инструменты».

Учебный предмет «Специальность (кларнет)» направлен на приобретение обучающимися знаний, умений и навыков игры на кларнете, получение ими художественного образования, а также на эстетическое воспитание и духовно-нравственное развитие ученика.

Выявление одаренных детей в раннем возрасте позволяет целенаправленно развивать их профессиональные и личные качества, необходимые для продолжения профессионального обучения. Программа рассчитана на выработку у обучающихся навыков творческой деятельности, умения планировать свою домашнюю работу, навыков осуществления самостоятельного контроля за своей учебной деятельностью, умения давать объективную оценку своему труду, формирования навыков взаимодействия с преподавателем.

**Срок реализации учебного предмета «Специальность (Кларнет)»** для детей, поступивших МБУ ДО – ДШИ № 1 в первый класс в возрасте с *шести лет шести месяцев до девяти лет, составляет 8 лет.*

Для детей, не закончивших освоение образовательной программы основного общего образования или среднего (полного) общего образования и планирующих поступление в образовательные учреждения, реализующие основные профессиональные образовательные программы в области музыкального искусства, срок освоения может быть увеличен на один год.

**Объем учебного времени, предусмотренный учебным планом образовательного учреждения на реализацию учебного предмета «Специальность (кларнет)»:**

Срок обучения	8 лет	9 лет
Количество часов на аудиторные занятия	559	641,5
Количество часов на внеаудиторную (самостоятельную) работу	757	889
Максимальная учебная нагрузка	1316	1530,5

**Форма проведения учебных аудиторных занятий:** индивидуальная, продолжительность урока - 40 минут.

Индивидуальная форма занятий позволяет преподавателю лучше узнать ученика, его музыкальные возможности, способности, эмоционально-психологические особенности.

**Цель и задачи учебного предмета «Специальность (кларнет)»**

**Цель:**

Развитие музыкально-творческих способностей учащегося на основе приобретенных им знаний, умений и навыков, позволяющих воспринимать, осваивать и исполнять на кларнете произведения различных жанров и форм в соответствии с программными требованиями, а также выявление наиболее одаренных детей в области музыкального исполнительства на кларнете и подготовки их к дальнейшему поступлению в образовательные учреждения, реализующие образовательные программы среднего профессионального образования по профилю предмета.

**Задачи:**

- развитие интереса и любви к классической музыке и музыкальному творчеству;

- развитие музыкальных способностей: слуха, памяти, ритма, эмоциональной сферы, музыкальности и артистизма;
- освоение музыкальной грамоты как необходимого средства для музыкального исполнительства на кларнете;
- овладение основными исполнительскими навыками игры на кларнете, позволяющими грамотно исполнять музыкальные произведения соло и в ансамбле;
- развитие исполнительской техники как необходимого средства для реализации художественного замысла композитора;
- обучение навыкам самостоятельной работы с музыкальным материалом, чтение с листа нетрудного текста;
- приобретение детьми опыта творческой деятельности и публичных выступлений;
- формирование у наиболее одаренных выпускников осознанной мотивации к продолжению профессионального обучения.

**Обоснование структуры программы учебного предмета «Специальность (кларнет)»:**

Обоснованием структуры программы являются ФГТ, отражающие все аспекты работы преподавателя с учеником. Программа содержит следующие разделы:

- сведения о затратах учебного времени, предусмотренного на освоение учебного предмета;
- распределение учебного материала по годам обучения;
- описание дидактических единиц учебного предмета;
- требования к уровню подготовки обучающихся;
- формы и методы контроля, система оценок;
- методическое обеспечение учебного процесса.

В соответствии с данными направлениями строится основной раздел программы «Содержание учебного предмета».

**Методы обучения**

Для достижения поставленной цели и реализации задач предмета используются следующие методы обучения:

- словесный (рассказ, беседа, объяснение);
- наглядный (наблюдение, демонстрация);
- практический (упражнения воспроизводящие и творческие).

**Описание материально-технических условий реализации учебного предмета**

Материально-техническая база образовательного учреждения должна соответствовать санитарным и противопожарным нормам, нормам охраны труда.

Учебные аудитории для занятий по учебному предмету «Специальность (кларнет)» должны иметь площадь не менее 9 кв.м и звукоизоляцию. В образовательном учреждении создаются условия для содержания, своевременного обслуживания и ремонта музыкальных инструментов.

**II. Содержание учебного предмета**

Сведения о затратах учебного времени, предусмотренного на освоение учебного предмета «Специальность (кларнет)», на максимальную, самостоятельную нагрузку обучающихся и аудиторные занятия:

Срок обучения - 8 (9) лет

Класс	Распределение по годам обучения								
	1	2	3	4	5	6	7	8	9
Продолжительность учебных занятий (в нед.)	32	33	33	33	33	33	33	33	33
Количество часов на	2	2	2	2	2	2	2,5	2,5	2,5

<b>аудиторные занятия в неделю</b>									
Общее количество часов на аудиторные занятия по годам	64	66	66	66	66	66	82,5	82,5	82,5
Общее количество часов на аудиторные занятия на весь период обучения	559							82,5	
	641,5								
Количество часов на <b>внеаудиторные (самостоятельные) занятия</b> в неделю	2	2	2	3	3	3	4	4	4
Общее количество часов на внеаудиторные (самостоятельные) занятия по годам	64	66	66	99	99	99	132	132	132
Общее количество часов на внеаудиторные (самостоятельные занятия) на весь период обучения	757							132	
	889								
<b>Максимальное</b> количество часов занятий в неделю	4	4	4	5	5	5	6,5	6,5	6,5
Общее максимальное количество часов по годам	128	132	132	165	165	165	214,5	214,5	214,5
Общее максимальное количество часов на весь период обучения	1316							214,5	
	1530,5								
<b>Консультации</b> (количество часов в год)	2	4	4	4	4	4	4	4	4
Общее количество часов консультаций на весь период обучения	30							4	
	34								

Учебный материал распределяется по годам обучения - классам. Каждый класс имеет свои дидактические задачи и объем времени, необходимый для освоения учебного материала.

***Виды внеаудиторной работы:***

- самостоятельные занятия по подготовке учебной программы;
- подготовка к контрольным урокам, зачетам и экзаменам;
- подготовка к концертным, конкурсным выступлениям;
- посещение учреждений культуры (филармоний, театров, концертных залов, музеев и др.);
- участие обучающихся в творческих мероприятиях и культурно-просветительской деятельности образовательного учреждения и др.

***Годовые требования по классам***

**Содержание учебного предмета**

**Срок обучения - 8 лет**

### **Первый класс**

*Аудиторные занятия 2 часа в неделю.*

Учитывая возрастные и индивидуальные особенности обучающихся на кларнете по восьмилетнему учебному плану, в первых двух-трёх классах рекомендуется обучение на блокфлейте.

Знакомство с инструментом. Основы и особенности исполнительского дыхания, звукоизвлечения, правильной постановки исполнителя-духовика. Освоение диапазона блокфлейты от «до» первой октавы до «до» второй. C- dur в одну октаву. Играть упражнения на развитие дыхания, техники пальцев и языка. Легкие упражнения и пьесы. Познакомиться в теории и пробовать исполнять на практике штрихи «деташе» и «легато».

За учебный год учащийся должен сыграть два зачета в первом полугодии, зачет и экзамен во втором полугодии. Образовательное учреждение может планировать в конце учебного года переводной зачет.

1 полугодие	2 полугодие
Ноябрь – зачет 2 пьесы. Декабрь – зачет (2 разнохарактерные пьесы).	Март – технический зачет 1 гамма, 1 этюд. Май – экзамен (зачет) (2 разнохарактерные пьесы).

### **Примерный репертуарный список**

#### ***Упражнения и этюды***

1. Пушечников И. Школа игры на блокфлейте. М., 2004
2. Кискачи А. Школа для начинающих. Т. I. М., 2007
3. Хрестоматия для блокфлейты. / Составитель И. Оленчик. М., 2002

#### ***Пьесы***

#### **Хрестоматия для блокфлейты / Составитель Оленчик. М., 2002:**

1. Оленчик И. Хорал
2. Русская народная песня «Зайка»
3. Русская народная песня «Во поле береза стояла»
4. Русская народная песня «Ах, вы, сени, мои сени»
5. Украинская народная песня «Ой джигуне, джигуне»
6. Чешская народная песня «Аннушка»
7. Русская народная песня «Сидел Ваня»
8. Моцарт В. Майская песня
9. Моцарт В. Аллегретто
10. Калинин В. Тень-тень
11. Чешская народная песня «Пастушок»
12. Бетховен Л. Экосез
13. Бах Ф.Э. Марш

#### **Пушечников И. Школа игры на блокфлейте. М., 2004:**

1. Пушечников И. Дятел
2. Витлин В. Кошечка
3. Пушечников И. - Крейн М. Колыбельная песня
4. Кабалевский Д. Про Петю
5. Майзель Б. Кораблик
6. Моцарт В. Вальс

#### **Кискачи А.- Школа для начинающих. Ч. I:**

1. Русская народная песня «Про кота»
2. Русская народная песня «Как под горкой»
3. Белорусская народная песня «Перепелочка»

4. Бетховен Л. Сурок
5. Русская народная песня «Во поле береза стояла»
6. Перселл Г. Ария
7. Бетховен Л. Симфония №9 (фрагмент)
8. Вивальди А. Зима (фрагмент)
9. Лойе Ж. Соната

### **Примеры программы переводного экзамена (зачета)**

#### **1 вариант**

1. Моцарт В. Вальс
2. Чешская народная песня «Пастушок»

#### **2 вариант**

1. Перселл Г. Ария
2. Бах Ф.Э. Марш

### **Второй класс**

*Аудиторные занятия 2 часа в неделю.*

За учебный год учащийся должен сыграть два зачета в первом полугодии, зачет и экзамен во втором полугодии.

Работа над исполнительским дыханием, постепенным увеличением объема легких. Освоение диапазона блокфлейты от «до» первой октавы до «соль» / «ля» второй. Игра упражнений на развитие дыхания, техники пальцев и языка. Легкие упражнения и пьесы в освоенном диапазоне. Уверенное владение штрихами «деташе» и «легато». Мажорные и минорные гаммы до одного знака включительно. Упражнения в гаммах. Трезвучия (в умеренном темпе). 5-10 этюдов средней трудности (по нотам). Пьесы. Развитие навыков чтения с листа.

1 полугодие	2 полугодие
Октябрь – технический зачет (1 гамма, 1 этюд). Декабрь – зачет (2 разнохарактерных пьесы).	Март – технический зачет (1 гамма, 1 этюд, чтение нот с листа). Май – экзамен (зачет) (2 разнохарактерных пьесы).

### **Примерный репертуарный список**

#### ***Упражнения и этюды***

1. Пушечников И. Школа игры на блокфлейте. М., 2004
2. Оленчик И. Хрестоматия для блокфлейты. М., 2002 (этюды 11-27)

#### ***Пьесы***

1. Чайковский П. «Грустная песенка»
2. Бах И.С. «Полонез»
3. Моцарт В. Ария из оперы «Дон Жуан»
4. Моцарт В. «Менуэт» из оперы «Дон Жуан»
5. Вебер К. «Хор охотников» из оперы «Волшебный стрелок»
6. Шуман Р. «Веселый крестьянин» из «Альбома для юношества»
7. Шуман Р. «Песенка» из «Альбома для юношества»
8. Мусоргский М. «Гопак» из оперы «Сорочинская ярмарка»
9. Беллини В. Отрывок из оперы «Норма»
10. Гендель Г. «Бурре»
11. Гайдн Й. «Серенада»
12. Чайковский П. «Сладкая греза» из «Детского альбома»
13. Чайковский П. «Вальс» из «Детского альбома»

### **Примеры программы переводного экзамена (зачета)**

#### **1 вариант**

1. Шуман Р. Песенка из «Альбома для юношества»
2. Гендель Г. Бурре

## 2 вариант

1. Моцарт В. Менуэт из оперы «Дон Жуан»
2. Чайковский П. Вальс из «Детского альбома»

## Третий класс

*Аудиторные занятия 2 часа в неделю.*

За учебный год учащийся должен сыграть два зачета в первом полугодии, зачет и экзамен во втором полугодии.

Дальнейшая работа над исполнительским дыханием духовика, развитием объема легких. Освоение диапазона блокфлейты от «до» первой октавы до «си-бемоль» второй. Мажорные и минорные гаммы до двух знаков включительно. 5-10 этюдов средней трудности (по нотам).

Пьесы (количество пройденного материала – индивидуально, в зависимости от физического развития обучающегося). Развитие навыков чтения с листа.

Возможен перевод учащегося с блокфлейты на кларнет, если этого требует физиология ребенка.

1 полугодие	2 полугодие
Октябрь – технический зачет (1 гамма, 1 этюд). Декабрь – зачет (2 разнохарактерных пьесы).	Март – технический зачет (1 гамма, 1 этюд, чтение нот с листа). Май – экзамен (зачет) (2 разнохарактерных пьесы).

## Примерный репертуарный список

### *Упражнения и этюды*

1. Пушечников И. Школа игры на блокфлейте. М., 2004
2. Оленчик И. Хрестоматия для блокфлейты. М., 2002 (этюды 27-30)

### *Пьесы*

#### **Пушечников И. Школа игры на блокфлейте**

1. Бриттен Б. «Салли Гарденс» (Ирландская мелодия)
2. Шапорин Ю. «Колыбельная»
3. Чайковский П. «Итальянская песенка»
4. Бах И.С. «Менуэт»

Кискачи А.- Школа для начинающих. Ч. II

1. Гендель Г. «Бурре и Менуэт» из Сонаты для гобоя и басса континуо
2. Бах И.С. «Менуэт» из Сюиты для оркестра №2
3. Телеман Г. «Ария» из Партиты для блокфлейты и басса континуо

Примеры программы переводного экзамена (зачета)

1 вариант

1. Бриттен Б. «Салли Гарденс» (Ирландская мелодия)
2. Гендель Г. «Бурре»

2 вариант

1. Бах И.С. «Менуэт» из Сюиты для оркестра №2
2. Чайковский П. «Итальянская песенка»

## Четвертый класс

*Аудиторные занятия 2 часа в неделю.*

За учебный год учащийся должен сыграть два зачета в первом полугодии, зачет и экзамен во втором полугодии.

Перевод учащегося с блокфлейты на кларнет, если позволяет физиология ребенка. При переходе ведется работа над освоением правильной постановкой губного аппарата, рук, корпуса, исполнительского дыхания. Первое полугодие ребенок занимается только на мундштуке. Если все у ребенка получается правильно, возможно подключение верхнего колена. Во втором полугодии ребенок переходит на полностью собранный кларнет. За первый год обучения на кларнете ученик осваивает диапазон от «ля-малой» октавы до «ля/си-бемоль» первой.

Игра длинных нот и упражнений на развитие техники пальцев и языка.

Знакомство и поиск качественного звукоизвлечения.

Легкие пьесы в изученном диапазоне.

В особых случаях обучающийся может исполнять программу по уровню на 1 класс ниже.

1 полугодие	2 полугодие
Октябрь – зачет. Декабрь – зачет (2 разнохарактерных пьесы).	Март – технический зачет (1 гамма, 1 этюд, чтение нот с листа). Май – экзамен (2 разнохарактерных пьесы).

### **Примерный репертуарный список**

#### ***Упражнения и этюды:***

1. Розанов С. Школа игры на кларнете. М., 1983
2. Гофман Р. 40 этюдов. М., 1941
3. Воронина В. Нотная папка кларнетиста. М., 2006

#### ***Пьесы:***

1. Розанов С. Школа игры на кларнете. М., 1983
2. Розанов С. Школа игры на кларнете. М., 1968
3. Мозговенко И., Штарк А. Хрестоматия педагогического репертуара. М., 1989
4. Зубарев С. Хрестоматия педагогического репертуара. С.-П., 2010
5. Русские народные песни:

- «Во саду ли, в огороде»
- «Во поле береза стояла»
- «Соловей Будимирович»
- «На зеленом лугу»
- «Ходит зайка по саду»
- «Дровосек»
- 6. Блок В. Прибаутка, колыбельная

7. Глинка М. Песня
8. Моцарт В. Аллегретто
9. Конт Ж. Вечер
10. Шуберт Ф. Вальс
11. Свиридов Г. Старинный танец
12. Франк С. Прелюдия

### **Примеры программы переводного экзамена (зачета)**

#### **1 вариант**

1. Конт Ж. Вечер
2. Русская народная песня «Соловей Будимирович»

#### **2 вариант**

1. Глинка М. Песня
2. Франк С. Прелюдия

## **Пятый класс**

*Аудиторные занятия 2 часа в неделю*

За учебный год учащийся должен сыграть два зачета в первом полугодии, зачет и экзамен во втором полугодии.

Мажорные и минорные гаммы с одним знаком в одну октаву, трезвучия (гаммы исполняются штрихами деташе и легато).

Освоение диапазона от «соль» малой октавы до «си бемоль» первой (+отдельные ноты второй октавы).

5-10 этюдов (по нотам).

8-10 пьес.

В особых случаях ученик может исполнять программу по уровню на 1 класс ниже.

1 полугодие	2 полугодие
Октябрь – технический зачет (1 гамма, 1 этюд). Декабрь – зачет (2 разнохарактерных пьесы).	Март – технический зачет (1 гамма, 1 этюд, чтение нот с листа). Май – экзамен (2 разнохарактерных пьесы).

### **Примерный репертуарный список**

#### ***Упражнения и этюды***

1. Розанов С. Школа игры на кларнете. М., 1983
2. Гофман Р. 40 этюдов. М., 1941
3. Воронина В. Нотная папка кларнетиста. М., 2006

#### ***Пьесы***

1. Розанов С. Школа игры на кларнете. М., 1983
2. Мозговенко И., Штарк А. Хрестоматия педагогического репертуара. М., 1989
3. Воронина В. Нотная папка кларнетиста. М., 2006
4. Зубарев С. Хрестоматия педагогического репертуара. С.-П., 2010
5. Лядов А. Прелюдия
6. Гендель Г. Сарабанда
7. Моцарт В. Марш из оперы «Волшебная флейта»
8. Комаровский А. Пастушок
9. Мусоргский М. Слеза
10. Кабалевский Д. Полька
11. Григ Э. Лирическая пьеса
12. Щуровский Ю. Гопак
13. Чайковский П. Песня без слов
14. Дебюсси К. Маленький негритенок

#### **Примеры программы переводного экзамена (зачета)**

##### **1 вариант**

1. Чайковский П. Песня без слов
2. Дебюсси К. Маленький негритенок

##### **2 вариант**

1. Григ Э. Лирическая пьеса
2. Гендель Г. Ария с вариациями

### **Шестой класс**

*Аудиторные занятия 2 часа в неделю.*

За учебный год учащийся должен сыграть два зачета в первом полугодии, зачет и экзамен во втором полугодии.

Мажорные и минорные гаммы в тональностях до двух знаков в две октавы (гаммы исполняются штрихами деташе и легато). Трезвучия, арпеджио.

Освоение диапазона от «фа»/«ми» малой октавы до «ми»/«соль» третьей.

4-8 этюдов (по нотам).

8-10 пьес средней сложности.

В особых случаях ученик может исполнять программу по уровню на 1 класс ниже.

1 полугодие	2 полугодие
-------------	-------------



Октябрь – технический зачет (1 гамма, 1 этюд). Декабрь – зачет (2 разнохарактерных пьесы).	Март – технический зачет (1 гамма, 1 этюд, чтение нот с листа). Май – экзамен (2 разнохарактерных пьесы).
--	---

### **Примерный репертуарный список**

#### ***Упражнения и этюды***

1. Розанов С. Школа игры на кларнете. 2 часть. М., 1983
2. Штарк А. 40 этюдов. М.-Л., 1950

#### ***Пьесы***

1. Мозговенко И., Штарк А. Хрестоматия педагогического репертуара. М., 1989
2. Воронина В. Нотная папка кларнетиста. М., 2006
3. Зубарев С. Хрестоматия педагогического репертуара. С.-П., 2010
4. Сен-Санс К. Лебедь
5. Бах И.С. Прелюдия ре минор
6. Чайковский П. Мазурка
7. Корелли А. Куранта, сарабанда, жига
8. Глинка М. Танец
9. Мендельсон Ф. Весенняя песня

### **Примеры программы переводного экзамена (зачета)**

#### **1 вариант**

1. Корелли А. Куранта, сарабанда, жига

#### **2 вариант**

1. Чайковский П. Ноктюрн
2. Мендельсон Ф. Весенняя песня

### **Седьмой класс**

*Аудиторные занятия 2 часа в неделю.*

За учебный год учащийся должен сыграть два зачета в первом полугодии, зачет и экзамен во втором полугодии.

Мажорные и минорные гаммы в тональностях до трех знаков в 2-2,5 октавы (гаммы исполняются штрихами деташе и легато). Трезвучия, арпеджио.

Освоение диапазона от «фа»/«ми» малой октавы до «соль»/«ля» третьей.  
4-8 этюдов (по нотам). 4 пьесы и 1 произведение крупной формы (индивидуально).

В особых случаях ученик может исполнять программу по уровню на 1 класс ниже.

1 полугодие	2 полугодие
Октябрь – технический зачет (1 гамма, 1 этюд). Декабрь – зачет (2 разнохарактерных пьесы).	Март – технический зачет (1 гамма, 1 этюд, чтение нот с листа). Май – экзамен (2 разнохарактерных пьесы или произведение крупной формы).

### **Примерный репертуарный список**

#### ***Упражнения и этюды***

1. Штарк А. 40 этюдов. М.-Л., 1950
2. Штарк А. 36 этюдов. М., 1954
3. Клозе Г. Ежедневные упражнения и этюды. М., 1991

#### ***Пьесы***

1. Мозговенко И., Штарк А.- Хрестоматия педагогического репертуара. М., 1989
2. Воронина В.- Нотная папка кларнетиста. М., 2006
3. Зубарев С. - Хрестоматия педагогического репертуара. С.-П., 2010
4. Бетховен Л. Сонатина

5. Раков Н. Вокализ
6. Чайковский П. Подснежник
7. Чайковский П. Мелодия
8. Обер Д. Жига, ария, престо
9. Лефевр К. Соната №7
10. Кожелух И. Концерт Es-dur
11. Тучек В. Концерт. Киев, 1978
12. Римский-Корсаков Н. Концерт. М., 1975

### Примеры программы переводного экзамена (зачета)

#### 1 вариант

1. Чайковский П. Мелодия Anonum «L» Тема с вариациями

#### 2 вариант

1. Бах И.Х. Адажио
2. Римский-Корсаков Н. Концерт

### Восьмой класс

*Аудиторные занятия 2 часа в неделю.*

Выпускная программа может быть двух видов: три разнохарактерных произведения, либо одно произведение крупной формы и 2 пьесы.

1 полугодие	2 полугодие
Октябрь – технический зачет	Февраль – прослушивание перед комиссией оставшихся произведений из выпускной программы, не сыгранных в ноябре.
Ноябрь – дифференцированное прослушивание части программы выпускного экзамена (2 произведения на выбор преподавателя).	Апрель – прослушивание всей программы.  Май – выпускной экзамен (3 разнохарактерных произведения или 2 пьесы и произведение крупной формы).

Обучающиеся, продолжающие обучение в 9 классе, сдают выпускной экзамен в 9 классе.

Мажорные и минорные гаммы в тональностях до четырех знаков в классном порядке.

Исполнять в подвижном темпе различными штрихами.

4-8 этюдов (по нотам).

4 пьесы и 1 произведение крупной формы (индивидуально).

В особых случаях ученик может исполнять программу по уровню на 1 класс ниже.

#### Примерный репертуарный список

##### *Упражнения и этюды*

1. Клозе Г. 30 этюдов. М., 1966
2. Перье А. Этюды. М., 1968
3. Петров В. Этюды. М., 1968
4. Крепш Ф. 350 этюдов, I тетрадь. М., 1936

##### *Пьесы*

1. Мозговенко И., Штарк А. Хрестоматия педагогического репертуара. М., 1989
2. Воронина В. Нотная папка кларнетиста. М., 2006
3. Зубарев С. Хрестоматия педагогического репертуара. С.-П., 2010
4. Медыньш Я. Романс
5. Василенко С. Восточный танец
6. Стамиц К. Концерт №2 (Дармштадтский) B-dur. Киев, 1974
7. Чайковский П. В деревне

9. Крамарж Ф. Концерт. М., 1930
10. Даргомыжский А. Танцы русалок
11. Чайковский П. Русский танец

#### **Примеры программы выпускного экзамена**

##### **1 вариант**

1. Василенко С. Восточный танец
2. Стамиц К. Концерт №2 (Дармштадтский) В-dur, II и III части

##### **2 вариант**

1. Чайковский П. Русский танец
2. Крамарж Ф. Концерт, II и III части

#### **4. Требования к уровню подготовки обучающихся**

Данная программа отражает разнообразие репертуара, академическую направленность учебного предмета «Специальность (Кларнет)», а также возможность индивидуального подхода к каждому ученику. Содержание программы направлено на обеспечение художественно-эстетического развития личности и приобретения ею художественно-исполнительских знаний, умений и навыков.

##### ***Реализация программы обеспечивает:***

- наличие у обучающегося интереса к музыкальному искусству, самостоятельному музыкальному исполнительству;
- сформированный комплекс исполнительских знаний, умений и навыков, позволяющий использовать многообразные возможности кларнета для достижения наиболее убедительной интерпретации авторского текста
- самостоятельно накапливать репертуар из музыкальных произведений различных эпох, стилей, направлений, жанров и форм;
- знание репертуара для кларнета, включающего произведения разных стилей и жанров (полифонические произведения, сонаты, концерты, пьесы, этюды, инструментальные миниатюры) в соответствии с программными требованиями;
- знание художественно-исполнительских возможностей кларнета;
- знание профессиональной терминологии;
- наличие умений по чтению с листа несложных музыкальных произведений;
- навыки слухового контроля, умение управлять процессом исполнения музыкального произведения;
- навыки по использованию музыкально-исполнительских средств выразительности, выполнению анализа исполняемых произведений, владения различными видами техники исполнительства, использования художественно оправданных технических приемов;
- наличие творческой инициативы, сформированных представлений о методике разучивания музыкальных произведений и приемах работы над исполнительскими трудностями;
- наличие навыков репетиционно-концертной работы в качестве солиста.

#### **4. Формы и методы контроля, система оценок**

##### ***1. Аттестация: цели, виды, форма, содержание***

Основными видами контроля успеваемости являются:

- текущий контроль успеваемости обучающихся
- промежуточная аттестация
- итоговая аттестация.

Каждый вид контроля имеет свои цели, задачи, формы.

**Текущий контроль** направлен на поддержание учебной дисциплины, выявление отношения к предмету, на ответственную организацию домашних занятий, имеет воспитательные цели, может носить стимулирующий характер. Текущий контроль осуществляется регулярно преподавателем, оценки выставляются в журнал и дневник обучающегося. При оценивании учитывается:

- отношение ученика к занятиям, его старания и прилежность;
- качество выполнения предложенных заданий;

- инициативность и проявление самостоятельности, как на уроке, так и во время домашней работы;
- темпы продвижения.

На основании результатов текущего контроля выводятся четверные оценки. Особой формой текущего контроля является контрольный урок, который проводится преподавателем, ведущим предмет.

**Промежуточная аттестация** определяет успешность развития обучающегося и степень освоения им учебных задач на определенном этапе. Наиболее распространенными формами промежуточной аттестации являются контрольные уроки, проводимые с приглашением комиссии, зачеты, академические концерты, технические зачеты, экзамены.

Каждая форма проверки (кроме переводного экзамена) может быть как дифференцированной (с оценкой), так и не дифференцированной.

При оценивании обязательным является методическое обсуждение, которое должно носить рекомендательный, аналитический характер, отмечать степень освоения учебного материала, активность, перспективы и темп развития ученика.

Участие в конкурсах приравнивается к выступлению на академических концертах и зачетах. Переводной экзамен является обязательным для всех.

Переводной экзамен проводится в конце каждого учебного года, определяет качество освоения учебного материала, уровень соответствия с учебными задачами года.

Контрольные уроки и зачеты в рамках промежуточной аттестации проводятся в конце учебных полугодий в счет аудиторного времени, предусмотренного на предмет «Специальность (Кларнет)». Экзамены проводятся за пределами аудиторных учебных занятий, то есть по окончании проведения учебных занятий в учебном году, в рамках промежуточной (экзаменационной) аттестации.

К экзамену допускаются обучающиеся, полностью выполнившие все учебные задания.

По завершении экзамена допускается его передача, если обучающийся получил неудовлетворительную оценку. Условия передачи и повторной сдачи экзамена определены в локальном нормативном акте образовательного учреждения «Положение о текущем контроле знаний и промежуточной аттестации обучающихся».

**Итоговая аттестация (экзамен)** проводится в выпускных классах 8-м или 9-м. Итоговая аттестация определяет уровень и качество освоения образовательной программы. Итоговые аттестационные испытания не могут быть заменены оценкой, полученной обучающимися по итогам текущего контроля успеваемости и промежуточной аттестации. Итоговая аттестация по учебному предмету «Специальность (Кларнет)» проводится в виде академического концерта. Итоговая аттестация проводится за пределами часов аудиторных учебных занятий.

Итоговая аттестация (экзамен) определяет уровень и качество владения полным комплексом музыкальных, технических и художественных задач в рамках представленной сольной программы.

## **2. Критерии оценок**

Для аттестации обучающихся создаются фонды оценочных средств, включающие методы контроля, позволяющие оценить приобретенные знания, умения, навыки.

Критерии оценки качества подготовки обучающегося позволяют определить уровень усвоения обучающимися материала, предусмотренного программой по учебному предмету. При проведении итоговой аттестации оценки выставляются по пятибалльной шкале: 5 (отлично), 4 (хорошо), 3 (удовлетворительно), 2 (неудовлетворительно).

При выставлении оценки учитываются возрастные и индивидуальные особенности ученика, продолжительность срока обучения ребенка на кларнете.

- Критериями оценки по учебному предмету «Специальность (Кларнет) являются:
- понимание стиля и художественного образа исполняемых произведений;
- точность выполнения поставленных композитором задач (темп, ритм, штрихи, динамика, фразировка, артикуляция);
- стабильность исполнения;
- владение исполнительской техникой;
- качество звучания инструмента;
- богатство и разнообразие звуковой палитры;
- концертность исполнения;
- артистизм;
- увлеченность исполнением;
- убедительность трактовки;
- яркость и осознанность выступления

Оценка 5 ставится за артистичное, технически качественное, продуманное и прослушанное исполнение программы. В интерпретации произведений должны присутствовать стилистическая культура и культура владения инструментом, ясное понимание художественного замысла композитора.

Оценка 4 ставится за уверенное, осмысленное, достаточно качественное исполнение программы умеренной сложности, в котором более очевидна грамотная и профессиональная работа преподавателя, нежели самого ученика. Оценка 4 может быть также поставлена за исполнение достаточно сложной программы, если в исполнении присутствовали техническая неряшливость и недостатки в культуре обращения с инструментом при наличии в целом ясного понимания содержания исполняемых произведений.

Оценка 3 ставится в случае исполнения учеником программы заниженной сложности без музыкальной инициативы и должного исполнительского качества; также оценкой 3 оценивается достаточно музыкальная и грамотная игра с остановками и многочисленными исправлениями при условии соответствия произведений уровню программных требований.

Оценка 2 ставится в случае фрагментарного исполнения произведений программы на крайне низком техническом и художественном уровне.

## **5. Методическое обеспечение образовательного процесса**

### ***1. Методические рекомендации педагогическим работникам***

В работе с обучающимся преподаватель должен следовать принципам последовательности, постепенности, доступности, наглядности в освоении материала.

Весь процесс обучения должен быть построен от простого к сложному и учитывать индивидуальные особенности ученика: физические данные, уровень развития музыкальных способностей.

Необходимым условием для успешного обучения на кларнете является формирование у ученика уже на начальном этапе правильной постановки губ, рук, корпуса, исполнительского дыхания.

Развитию техники в узком смысле слова (беглости, четкости, ровности и т.д.) способствует систематическая работа над упражнениями, гаммами и этюдами. При освоении гамм, упражнений, этюдов и другого вспомогательного материала рекомендуется применение различных вариантов - штриховых, динамических, ритмических и т. д.

Работа над качеством звука, интонацией, ритмическим рисунком, динамикой - важнейшими средствами музыкальной выразительности должна последовательно проводиться на протяжении всех лет обучения и быть предметом постоянного внимания педагога.

При работе над техникой необходимо давать четкие индивидуальные задания и регулярно проверять их выполнение.

В учебной работе также следует использовать переложения произведений, написанных для других инструментов или для голоса. Рекомендуются переложения, в которых сохранен замысел автора и широко использованы характерные особенности кларнета.

В работе над музыкальными произведениями необходимо проследивать связь между художественной и технической сторонами изучаемого произведения.

## ***2.Рекомендации по организации самостоятельной работы обучающихся***

Самостоятельные занятия должны быть регулярными и систематическими. Периодичность занятий: каждый день. Количество часов самостоятельных занятий в неделю: от двух до четырех.

Объем самостоятельной работы определяется с учетом минимальных затрат на подготовку домашнего задания с учетом параллельного освоения детьми программы основного общего образования, а также с учетом сложившихся педагогических традиций в учебном заведении и методической целесообразности.

Ученик должен быть физически здоров. Занятия при повышенной температуре опасны для здоровья и нецелесообразны, так как результат занятий всегда будет отрицательным.

Индивидуальная домашняя работа может проходить в несколько приемов и должна строиться в соответствии с рекомендациями преподавателя по специальности. Ученик должен уйти с урока с ясным представлением, над чем ему работать дома. Задачи должны быть кратко и ясно сформулированы в дневнике.

Содержанием домашних заданий могут быть:

- упражнения для развития звука (выдержанные ноты);
- работа над развитием техники (гаммы, упражнения, этюды);
- работа над художественным материалом (пьесы или произведение крупной формы);
- чтение с листа.

Периодически следует проводить уроки, контролирующие ход домашней работы ученика.

Для успешной реализации программы «Специальность (Кларнет)» ученик должен быть обеспечен доступом к библиотечным фондам, а также аудио- и видеотекам, сформированным по программам учебных предметов.

## **6.СПИСКИ РЕКОМЕНДУЕМОЙ НОТНОЙ И МЕТОДИЧЕСКОЙ ЛИТЕРАТУРЫ**

### ***Список нотной литературы***

1. Альбом ученика-кларнетиста: Учебно-педагогический репертуар для ДМШ / сост. Н.Тимоха. Киев, 1975
2. Василенко С. Восточный танец. Для кларнета и фортепиано. М.,1959
3. Вебер К. Концерт № 1 для кларнета и фортепиано. М., 1969
4. Гедике А. Двенадцать пьес для кларнета и фортепиано. Тетр. I. М.,1952
5. Гезонцвей С. Пятьдесят легких этюдов для кларнета. Киев, 1978
6. Гофман Р. Сорок этюдов для кларнета. М., 1948
7. Гурфинкель В. Школа игры на кларнете для ДМШ. Киев, 1965
8. Гурфинкель В. Этюды для кларнета: Учебный репертуар для ДМШ. Киев, 1977
9. Десять пьес русских композиторов: перелож. А.Семенова. М.,1962
10. Диков Б. Школа игры на кларнете системы Т.Вома. М., 1975
11. Диков В. Этюды для кларнета. М., 1964
12. Золотая библиотека педагогического репертуара для кларнета / сост. В.Воронина, М., 2006
13. Клозе Г. «Тридцать этюдов» для кларнета. М., 2004

14. Крамарж Ф. Концерт для кларнета и фортепиано. М., 1930
15. Крепш Ф. Этюды для кларнета. Тетради I и III. М., 1965
16. Легкие пьесы для кларнета и фортепиано. Педагогический репертуар для учащихся 1-2 классов ДМШ / сост. П.Тимоха. Киев, 1972
17. Легкие пьесы для кларнета и фортепиано/ сост. П.Тимоха М, 1968
18. «Мечты и звуки». репертуар музыкальных школ и училищ. - Санкт-Петербург : Композитор. Санкт-Петербург, 2019
19. Легкие пьесы: Для двух кларнетов / сост. Пресман А.Издательство: М.: Музыка, 2022
20. Наврузов М. Пособие для начального обучения игре на кларнете с двух систем: Для ДМШ. Баку, 1971
21. Перминов Л. Баллада для кларнета и фортепиано. М., 1980
22. Постикяп В. Школа игры на кларнете. Ереван, 1976
23. Пьесы для кларнета и фортепиано: Хрестоматия по аккомпанементу / Сост. В.Березовский. М., 1950
24. Пьесы для кларнета п фортепиано/ сост. И.Мозговенко. М., 1971
25. Пять пьес русских композиторов/ перелож. М.Трибуха. М., 1959
26. Рабо А. Концертное соло для кларнета и фортепиано. Киев, 1980
27. Раков П. Соната №1 Для кларнета и фортепиано. М., 1978
28. Раков П: Концертная фантазия (из сборника «Пьесы советских композиторов» для кларнета и фортепиано). М., 1971
29. Римский-Корсаков Н. Концерт для кларнета и духового оркестра. М., 1975
30. Розанов С. Школа игры на кларнете / под ред. В.Петрова. Ч. 1. М., 1978
31. Розанов С. Школа игры на кларнете / под ред. В.Петрова. Ч. II. М., 1979
32. Розанов С. Школа игры па кларнете, 7-е изд. М., 1908
33. Сборник «Кларнет». Издательство Музыкальная Украина
34. Сборник легких пьес русских и зарубежных композиторов: перелож. для кларнета и фортепиано. Н.Смагина. М., 1965
35. Сборник пьес для кларнета / под ред. Н.Рогинского. Л., 1952
36. Сборник пьес русских композиторов для кларнета и фортепиано / Сост. Штарк А. М., 1956
37. Семь пьес русских композиторов/ Перелож. для кларнета и фортепиано Семенова А. М., 1960
38. Солодин Г., Фельдман З. Избранные пьесы для кларнета. М., 1954
39. Стамиц Я. Концерт для кларнета и фортепиано: Перелож. Мюльберга К. Киев, 1974
40. Тимоха Н. Начальная школа игры на кларнете. Киев, 1971
41. Учебный репертуар для кларнета: 1-2 классы ДМШ / сост. С. Гезенцвей, Жученко А. Киев, 1975
42. Учебный репертуар для кларнета: 2 класс ДМШ / сост. Гезенцвей С., Жученко А. Киев, 1975
43. Учебный репертуар для кларнета: 3 класс ДМШ / сост. Гезенцвей С., Жученко А. Киев, 1976.
44. Учебный репертуар для кларнета: 4 класс ДМШ / сост. Гезенцвей С., Жученко А. Киев, 1977
45. Учебный репертуар для кларнета: 5 класс ДМШ / сост. Гезенцвей С., Жученко А. Киев, 1978
46. Хрестоматия для кларнета. 1-3 классы ДМШ/сост. Мозговенко И., Штарк А.
47. Хрестоматия для кларнета. 4-5 классы ДМШ /сост. Мозговенко И.
48. Хрестоматия для кларнета. 3, 4 классы ДМШ / сост. Мозговенко И. М.,
49. 1982
50. Хрестоматия для кларнета: 1, 2 классы ДМШ (Пьесы, ансамбли) / сост. Штарк А., Мозговенко М. М., 1977

51. Хрестоматия для кларнета: 1, 2 классы ДМШ / сост. Штарк А., Мозговенко М. М., 1981
52. Хрестоматия педагогического репертуара для кларнета / сост. Зубарев С., С.-П., 2010
53. Хрестоматия педагогического репертуара для кларнета. 1, 2 классы ДМШ, Ч. 1 / Сост. Штарк А., Мозговенко И. М., 2021
54. Хрестоматия педагогического репертуара ДМШ для кларнета /сост. Штарк А. М. 1956
55. Хрестоматия педагогического репертуара ДМШ для кларнета /сост. В Блок, Мозговенко И. М., 1976
56. Хрестоматия педагогического репертуара ДМШ. Ч. II: 3, 4 классы / сост. Мозговенко И. М., 1970
57. Чайковский П. Осенняя песня: перелож. для кларнета и фортепиано. М.,1949
58. Штарк А. 30 этюдов для кларнета. Рига, 1975
59. Штарк А. 36 легких этюдов для кларнета. М., 1954
60. Штарк А. 40 этюдов для кларнета. М., 1950

### ***Список методической литературы***

1. Апатский В.Н. О совершенствовании методов музыкально- исполнительской подготовки./ Исполнительство на духовых инструментах. История и методика. Киев, 1986. С.24-39; 1983. Вып. 4. С. 6-19
2. Апатский В.Н. Опыт экспериментального исследования дыхания и амбушюра духовика. /Методика обучения игре на духовых инструментах. Вып. 4. М., 1976. С.11-31.
3. Арчажникова Л.Г. Проблема взаимосвязи музыкально-слуховых представлений и музыкально-двигательных навыков. Автореф. канд. искусствоведения. М., 1971
4. Асафьев Б. Музыкальная форма как процесс. Т. 1, 2. 2-е изд. Л., 1971.
5. Барановский П., Юцевич Е. Звуковысотный анализ свободного мелодического строя. Киев, 1956
6. Березин В. Некоторые проблемы исполнительства в классическом духовом квинтете (флейта, гобой, кларнет, валторна, фагот) / Вопросы музыкальной педагогики. Вып. 10. М., 1991
7. Волков Н.В. Основы управления звучанием при игре на кларнете. Дис. канд. искусствоведения. М., 1987
8. Волков Н.В. Проблемы и методы эффективного обучения музыканта- духовика / Проблемы педагогической подготовки студентов в контексте среднего и высшего музыкального образования. Материалы научно- практической конференции. М., 1997. С 45-47.
9. Волков Н.В. Проблемы развития творческого мышления музыканта- духовика/. Наука, искусство, образование на пороге третьего тысячелетия. Тезисы доклада на II международном конгрессе. Волгоград, 6-8 апреля 2000. С. 140-142.
10. Волков Н.В. Частотная характеристика трости язычковых духовых инструментов и задача исполнителя по ее управлению. М.,1983
11. Волков Н.В. Экспериментальное исследование некоторых факторов процесса звукообразования (на язычковых духовых инструментах). / Актуальные вопросы теории и практики исполнительства на духовых инструментах. Сборник трудов. Вып 80. 1985. С. 50-75.
12. Володин А. Роль гармонического спектра в восприятии высоты и тембра звука /. Музыкальное искусство и наука. Вып. 1. М., 1970. С. 11-38
13. Володин А. Вопросы исполнительства на духовых инструментах. Сб. тр. Л., 1987. С.96.
14. Гарбузов Н. Зонная природа тембрового слуха. М., 1956



15. Григорьев В. Некоторые проблемы специфики игрового движения музыканта-исполнителя /Вопросы музыкальной педагогики. Вып. 7, М., 1986. С. 65-81
16. Грищенко Л. А. Психология восприятия внимания, памяти. Екатеринбург, 1994
17. Диков Б. Методика обучения игре на кларнете. М., 1983
18. Диков Б. О дыхании при игре на духовых инструментах. М., 1956
19. Евтихийев П.Н., Карцева Г. А. Психолого-педагогические основы работы учащегося над музыкально-исполнительским образом / Музыкальное воспитание: опыт, проблемы, перспективы. Сборник трудов. Тамбов, 1994. С.43-54.
20. Зис А.Я. Исполнительство на духовых инструментах (история и методика). Киев, 1986
21. Исполнительство на духовых инструментах и вопросы музыкальной педагогики. Сборник трудов. Вып. 45. М., 1979
22. Комплексный подход к проблемам музыкального образования. Сборник трудов. М., 1986
23. Логинова Л.Н. О слуховой деятельности музыканта-исполнителя. Теоретические проблемы. М., 1998
24. Маркова Е.Н. Интонационность музыкального искусства. Киев, 1990
25. Маслов Р.А.. Исполнительство на кларнете (XVIII - - начало XX вв.). Источниковедение. Историография: Автореф. дис. доктора искусствоведения. М., 1997
26. Материалы Всесоюзного семинара исполнителей на духовых инструментах. М., 1988
27. Мозговенко И.П. Гаммы как основа исполнительского мастерства кларнетиста/ Исполнительство на духовых инструментах и вопросы музыкальной педагогики. Сборник трудов. Вып. 45. М., 1979. С 101-119
28. Мюльберг К.Э. Исследование некоторых компонентов техники кларнетиста (дыхание, напряжение губ, реакция трости, выразительность штриха, легато). Автореф. дис. канд. искусствоведения. Киев, 1978
29. Работа над чистотой строя на духовых инструментах (методические рекомендации). Минск, 1982
30. Рагс Ю. Интонирование мелодии в связи с некоторыми ее элементами. /Труды кафедры теории музыки. Московская государственная консерватория имени П.И. Чайковского. М., 1960. Вып. 1. С. 338-355.
31. Розанов С. «Школа игры на кларнете. Часть 1». Издательство Музыка, 2020
32. Розанов С. «Упражнения для развития техники на кларнете. В двух тетрадах. Учебное пособие». Издательство Лань, 2020
33. Совершенствование методики обучения игре на духовых инструментах (методические
34. рекомендации). Минск, 1982
35. Современное исполнительство на духовых и ударных инструментах. Сборник трудов. Вып. 103, М., 1990
36. Теория и практика игры на духовых инструментах. Сборник статей. Киев, 1989
37. Усов Ю.А. История отечественного исполнительства на духовых инструментах. М., 1986
38. Федотов А.А. Методика обучения игре на духовых инструментах. М., 1975
39. Федотов А.А. О выразительных средствах кларнетиста в работе над музыкальным образом. Сборник статей. Вып. 4., М., С.86-109

УПРАВЛЕНИЕ ПО КУЛЬТУРЕ, СПОРТУ И МОЛОДЕЖНОЙ ПОЛИТИКЕ  
АДМИНИСТРАЦИИ МУНИЦИПАЛЬНОГО ОБРАЗОВАНИЯ  
КАНДАЛАКШСКИЙ РАЙОН

МУНИЦИПАЛЬНОЕ БЮДЖЕТНОЕ УЧРЕЖДЕНИЕ  
ДОПОЛНИТЕЛЬНОГО ОБРАЗОВАНИЯ  
«ДЕТСКАЯ ШКОЛА ИСКУССТВ № 1»  
муниципального образования Кандалакшский район

---

«ОДОБРЕНО»  
Педагогическим советом  
МБУДО – «ДШИ № 1»  
Протокол от «31» мая 2024 года № 6

«УТВЕРЖДАЮ»  
Директор МБУДО – ДШИ № 1  
Н.В. Богданова  
Приказ от «31» мая 2024 года № 100/о



ДОПОЛНИТЕЛЬНАЯ ПРЕДПРОФЕССИОНАЛЬНАЯ  
ПРОГРАММА ОБЛАСТИ МУЗЫКАЛЬНОГО ИСКУССТВА  
«ДУХОВЫЕ И УДАРНЫЕ ИНСТРУМЕНТЫ»

Предметная область  
ПО.01. МУЗЫКАЛЬНОЕ ИСПОЛНИТЕЛЬСТВО

Программа по учебному предмету  
ПО.01.УП.01.СПЕЦИАЛЬНОСТЬ  
Саксофон  
срок обучения 8 лет

г. Кандалакша,  
2024

## **СТРУКТУРА РАБОЧЕЙ ПРОГРАММЫ УЧЕБНОГО ПРЕДМЕТА**

### **1. Пояснительная записка**

- Характеристика учебного предмета, его место и роль в образовательном процессе;
- Срок реализации учебного предмета;
- Объем учебного времени, предусмотренный учебным планом образовательного учреждения на реализацию учебного предмета;
- Форма проведения учебных аудиторных занятий;
- Цель и задачи учебного предмета;
- Обоснование структуры программы учебного предмета;
- Методы обучения;
- Описание материально-технических условий реализации учебного предмета;

### **2. Учебно-тематический план**

### **3. Содержание учебного предмета**

- Сведения о затратах учебного времени;
- Годовые требования. Содержание разделов;

### **4. Требования к уровню подготовки обучающихся**

### **5. Формы и методы контроля, система оценок**

- Аттестация: цели, виды, форма, содержание;
- Требования к промежуточной аттестации;
- Критерии оценки;

### **6. Методическое обеспечение учебного процесса**

- Методические рекомендации педагогическим работникам;

### **7. Материально-технические условия реализации программы**

### **8. Список рекомендуемой учебной и методической литературы**

- Список методической литературы;
- Учебная литература.

## 1. Пояснительная записка

**Характеристика учебного предмета, его место и роль в образовательном процессе:**

Программа учебного предмета «Специальность» по виду инструмента «Саксофон», далее - «Специальность (Саксофон)», разработана на основе и с учетом федеральных государственных требований к дополнительной предпрофессиональной общеобразовательной программе в области музыкального искусства «Духовые и ударные инструменты».

Учебный предмет «Специальность (Саксофон)» направлен на приобретение обучающимися знаний, умений и навыков игры на саксофоне, получение ими художественного образования, а также на эстетическое воспитание и духовно-нравственное развитие ученика.

Выявление одаренных детей в раннем возрасте позволяет целенаправленно развивать их профессиональные и личные качества, необходимые для продолжения профессионального обучения. Программа рассчитана на выработку у обучающихся навыков творческой деятельности, умения планировать свою домашнюю работу, навыков осуществления самостоятельного контроля за своей учебной деятельностью, умения давать объективную оценку своему труду, формирования навыков взаимодействия с преподавателем.

**Срок реализации учебного предмета «Специальность (Саксофон)»** для детей, поступивших МБУ ДО – ДШИ № 1 в первый класс в возрасте с *шести лет шести месяцев до девяти лет, составляет 8 лет.*

Для детей, не закончивших освоение образовательной программы основного общего образования или среднего (полного) общего образования и планирующих поступление в образовательные учреждения, реализующие основные профессиональные образовательные программы в области музыкального искусства, срок освоения может быть увеличен на один год.

**Объем учебного времени, предусмотренный учебным планом образовательного учреждения на реализацию учебного предмета «Специальность (Саксофон)»:**

<b>Срок обучения</b>	<b>8 лет</b>	<b>9 лет</b>
Количество часов на аудиторные занятия	559	641,5
Количество часов на внеаудиторную (самостоятельную) работу	757	889
Максимальная учебная нагрузка	1316	1530,5

**Форма проведения учебных аудиторных занятий:** индивидуальная, продолжительность урока - 40 минут.

Индивидуальная форма занятий позволяет преподавателю лучше узнать ученика, его музыкальные возможности, способности, эмоционально-психологические особенности.

**Цель и задачи учебного предмета «Специальность (Саксофон)»**

**Цель:**

Развитие музыкально-творческих способностей учащегося на основе приобретенных им знаний, умений и навыков, позволяющих воспринимать, осваивать и исполнять на саксофоне произведения различных жанров и форм в соответствии с программными требованиями, а также выявление наиболее одаренных детей в области музыкального исполнительства на саксофоне и подготовки их к дальнейшему поступлению в образовательные учреждения, реализующие образовательные программы среднего профессионального образования по профилю предмета.

**Задачи:**

- развитие интереса и любви к классической музыке и музыкальному творчеству;

- развитие музыкальных способностей: слуха, памяти, ритма, эмоциональной сферы, музыкальности и артистизма;
- освоение музыкальной грамоты как необходимого средства для музыкального исполнительства на саксофоне;
- овладение основными исполнительскими навыками игры на саксофоне, позволяющими грамотно исполнять музыкальные произведения соло и в ансамбле;
- развитие исполнительской техники как необходимого средства для реализации художественного замысла композитора;
- обучение навыкам самостоятельной работы с музыкальным материалом, чтение с листа нетрудного текста;
- приобретение детьми опыта творческой деятельности и публичных выступлений;
- формирование у наиболее одаренных выпускников осознанной мотивации к продолжению профессионального обучения.

**Обоснование структуры программы учебного предмета «Специальность (Саксофон)»:**

Обоснованием структуры программы являются ФГТ, отражающие все аспекты работы преподавателя с учеником. Программа содержит следующие разделы:

- сведения о затратах учебного времени, предусмотренного на освоение учебного предмета;
- распределение учебного материала по годам обучения;
- описание дидактических единиц учебного предмета;
- требования к уровню подготовки обучающихся;
- формы и методы контроля, система оценок;
- методическое обеспечение учебного процесса.

В соответствии с данными направлениями строится основной раздел программы «Содержание учебного предмета».

**Методы обучения**

Для достижения поставленной цели и реализации задач предмета используются следующие методы обучения:

- словесный (рассказ, беседа, объяснение);
- наглядный (наблюдение, демонстрация);
- практический (упражнения воспроизводящие и творческие).

**Описание материально-технических условий реализации учебного предмета**

Материально-техническая база образовательного учреждения должна соответствовать санитарным и противопожарным нормам, нормам охраны труда.

Учебные аудитории для занятий по учебному предмету «Специальность (Саксофон)» должны иметь площадь не менее 9 кв.м и звукоизоляцию. В образовательном учреждении создаются условия для содержания, своевременного обслуживания и ремонта музыкальных инструментов.

**II. Содержание учебного предмета**

**Сведения о затратах учебного времени**, предусмотренного на освоение учебного предмета «Специальность (Саксофон)», на максимальную, самостоятельную нагрузку обучающихся и аудиторные занятия:

Срок обучения - 8 (9) лет

Класс	Распределение по годам обучения								
	1	2	3	4	5	6	7	8	9
Продолжительность учебных занятий (в нед.)	32	33	33	33	33	33	33	33	33
Количество часов на	2	2	2	2	2	2	2,5	2,5	2,5

<b>аудиторные занятия в неделю</b>									
Общее количество часов на аудиторные занятия по годам	64	66	66	66	66	66	82,5	82,5	82,5
Общее количество часов на аудиторные занятия на весь период обучения	559							82,5	
	641,5								
Количество часов на <b>внеаудиторные (самостоятельные) занятия</b> в неделю	2	2	2	3	3	3	4	4	4
Общее количество часов на внеаудиторные (самостоятельные) занятия по годам	64	66	66	99	99	99	132	132	132
Общее количество часов на внеаудиторные (самостоятельные занятия) на весь период обучения	757							132	
	889								
<b>Максимальное</b> количество часов занятий в неделю	4	4	4	5	5	5	6,5	6,5	6,5
Общее максимальное количество часов по годам	128	132	132	165	165	165	214,5	214,5	214,5
Общее максимальное количество часов на весь период обучения	1316							214,5	
	1530,5								
<b>Консультации</b> (количество часов в год)	2	4	4	4	4	4	4	4	4
Общее количество часов консультаций на весь период обучения	30							4	
	34								

Учебный материал распределяется по годам обучения - классам. Каждый класс имеет свои дидактические задачи и объем времени, необходимый для освоения учебного материала.

***Виды внеаудиторной работы:***

- самостоятельные занятия по подготовке учебной программы;
- подготовка к контрольным урокам, зачетам и экзаменам;
- подготовка к концертным, конкурсным выступлениям;
- посещение учреждений культуры (филармоний, театров, концертных залов, музеев и др.);
- участие обучающихся в творческих мероприятиях и культурно-просветительской деятельности образовательного учреждения и др.

***Годовые требования по классам***

**Содержание учебного предмета**

**Срок обучения - 8 лет**

### **Первый класс**

*Аудиторные занятия 2 часа в неделю.*

Учитывая возрастные и индивидуальные особенности обучающихся на саксофоне по восьмилетнему учебному плану, в первых двух классах рекомендуется обучение на блокфлейте.

Знакомство с инструментом. Основы и особенности дыхания при игре на блокфлейте, звукоизвлечение, артикуляция. Мажорные и минорные гаммы в тональностях с одним знаком. Трезвучия в медленном темпе. Гаммы исполняются штрихами деташе и легато. Легкие упражнения и пьесы.

За учебный год учащийся должен сыграть два зачета в первом полугодии, зачет и экзамен во втором полугодии. Образовательное учреждение может планировать в конце учебного года переводной зачет.

1 полугодие	2 полугодие
Ноябрь – зачет 2 пьесы. Декабрь – зачет (2 разнохарактерные пьесы).	Март – технический зачет 1 гамма, 1 этюд. Май – экзамен (зачет) (2 разнохарактерные пьесы).

### **Примерный репертуарный список**

#### **Облегченный уровень:**

1. Во поле береза стояла, обр. Н.А.Римский Корсаков
2. Вальс Ф.Шуберт
3. Не разливайся мой тихий Дунай, обр. Н.А.Римский Корсаков
4. Во горнице во светлице, обр. Н.А.Римский Корсаков
5. Ходила младшенька по борочку, обр. Н.А.Римский Корсаков
6. Сорока А.Лядов
7. Песенка Й.Гайдн

#### **Базовый уровень:**

1. Песня О.Тевдорадзе
2. Отрывок Х.В.Глюк
3. Алегретто В.А.Моцарт
4. Маленький барабанщик, обр. М.Кулясовой
5. Пастушок чешская н.п.
6. Песня лисички Н.В.Лысенко
7. Зима проходит, обр. П.И.Чайковский

#### **Усложненный уровень:**

1. Болеро А.Даргомыжский
2. Майская песня В.А.Моцарт
3. Эгосез Л.В.Бетховен
4. Тень-тень В.Калинников

#### **Упражнения и этюды**

1. Пушечников И. Школа игры на блокфлейте. М., 2004
2. Кискачи А. Школа для начинающих. Т. I. М., 2007
3. Хрестоматия для блокфлейты. / Составитель И. Оленчик. М., 2002

### **Примеры программы переводного экзамена (зачета)**

#### **1 вариант**

1. Моцарт В. Вальс
2. Чешская народная песня «Пастушок»

#### **2 вариант**

1. Перселл Г. Ария

## 2. Бах Ф.Э. Марш

### Второй класс

*Аудиторные занятия 2 часа в неделю.*

За учебный год учащийся должен сыграть два зачета в первом полугодии, зачет и экзамен во втором полугодии.

Работа над исполнительским дыханием, постепенным увеличением объема легких. Освоение диапазона блокфлейты от «до» первой октавы до «соль» / «ля» второй. Игра упражнений на развитие дыхания, техники пальцев и языка. Легкие упражнения и пьесы в освоенном диапазоне. Уверенное владение штрихами «деташе» и «легато».

Мажорные и минорные гаммы до двух знаков включительно. Арпеджио. Трезвучия (в умеренном темпе). Гаммы исполняются штрихами деташе и легато.

10-15 этюдов средней трудности (по нотам).

Пьесы. Развитие навыков чтения с листа.

1 полугодие	2 полугодие
Октябрь – технический зачет (1 гамма, 1 этюд). Декабрь – зачет (2 разнохарактерных пьесы).	Март – технический зачет (1 гамма, 1 этюд, чтение нот с листа). Май – экзамен (зачет) (2 разнохарактерных пьесы).

### Примерный репертуарный список

#### Облегченный уровень:

1. Литовская народная, обр. Комаровского
2. Каватина В.А.Моцарт
3. Колыбельная волховы Н.Римский Корсаков
4. Ария (из оперы Дон Жуан) В.А.Моцарт
5. Менуэт В.А.Моцарт
6. Буррэ Г.Гендель
7. Менуэт Г.Ф. Телеманн

#### Базовый уровень:

1. Спят усталые игрушки А.Островский
2. Походный марш С.Прокофьев
3. Марш Ф.Э.Бах
4. Полонез И.С.Бах
5. Смелый наездник Р.Шуман
6. Буррэ Г.Ф. Гендель
7. Пьеска Р.Шуман

#### Усложненный уровень:

1. Три экосеза Ф.Шуберт
2. Гавот Ф.Госсек
3. Грустная песенка П.И.Чайковский
4. Гопак М.Мусорский

#### Упражнения и этюды

1. Пушечников И. Школа игры на блокфлейте. М., 2004
2. Оленчик И. Хрестоматия для блокфлейты. М., 2002 (этюды 11-27)

#### Примеры программы переводного экзамена (зачета)

##### 1 вариант

1. Шуман Р. Песенка из «Альбома для юношества»
2. Гендель Г. Бурре



## 2 вариант

1. Моцарт В. Менуэт из оперы «Дон Жуан»
2. Чайковский П. Вальс из «Детского альбома»

### Третий класс

Аудиторные занятия 2 часа в неделю.

За учебный год учащийся должен сыграть два зачета в первом полугодии, зачет и экзамен во втором полугодии.

Перевод учащегося с блокфлейты на саксофон.

Работа над постановкой губ, рук, корпуса, исполнительского дыхания.

Гаммы Фа и Соль мажор, ми и ля минор в одну октаву.

Хроматическая гамма от ноты «ре» первой октавы до ноты «ре» второй октавы. Гаммы исполняются штрихами деташе и легато.

10 -15 этюдов

4-8 пьес

При не возможности перехода на саксофон, в связи с возрастными или физиологическими ограничениями, обучение продолжается на блок флейте.

1 полугодие	2 полугодие
Октябрь – технический зачет (1 гамма, 1 этюд). Декабрь – зачет (2 разнохарактерных пьесы).	Март – технический зачет (1 гамма, 1 этюд, чтение нот с листа). Май – экзамен (зачет) (2 разнохарактерных пьесы).

### Примерный репертуарный список

#### Блок флейта:

##### Облегченный уровень:

1. Хор охотников К.М.Вебер
2. Серенада Й.Гайдн

##### Базовый уровень:

1. Песня индийского гостя Н. Римский Корсаков
2. Военный марш Ф.Шуберт

##### Усложненный уровень:

1. Ларго А.Вивальди
2. Страсти по Матфею Ария №19 И.С.Бах

#### Саксофон

##### Облегченный уровень:

1. Труба зовет М.Шапошникова
  2. Как пошли наши подружки р.н.п.
  3. Я у матушки жила литовская песня
  4. Марширующие поросята Б.Берлин
  5. Дождь танцует А.Балтин
  6. Лесные картинки В.Сумароков
- Походная песенка
  - Кукушка
  - Ленивый медвежонок
  - Песенка охотников

##### Базовый уровень:

1. Грустная песенка В.Сумароков
2. Вальс Ф.Шуберт
3. Песня И.С.Бах
4. Красная девица Карельская н.п.
5. Простецкий парень Билл Американская н.п

6. Вроде марша Д.Шостакович
  7. Гармошка М.Шапошникова
  8. Ой утушка моя, луговая р.н.п.
  9. Две пьесы из сборника «Песни детей Греции»
- Мастера  
Пожар

**Усложненный уровень:**

1. Мелодия Р.Шуман
2. Вальс З.Компанеец
3. Экосез Л.Бетховен
4. Про добрыню р.н.п.
5. Труба и барабан Д.Кабалевский
6. Утро И.С.Бах
7. День кончился В.Мурзин

**Упражнения и этюды**

1. Пушечников И. Школа игры на блокфлейте. М., 2004
2. Оленчик И. Хрестоматия для блокфлейты. М., 2002 (этюды 27-30)

**Примеры программы переводного экзамена (зачета)**

1 вариант

1. Бриттен Б. «Салли Гарденс» (Ирландская мелодия)
2. Гендель Г. «Бурре»

2 вариант

1. Бах И.С. «Менуэт» из Сюиты для оркестра №2
2. Чайковский П. «Итальянская песенка»

**Четвертый класс**

*Аудиторные занятия 2 часа в неделю.*

За учебный год учащийся должен сыграть два зачета в первом полугодии, зачет и экзамен во втором полугодии.

Работа над постановкой губ, рук, корпуса, исполнительского дыхания.

Мажорные и минорные гаммы, терции, трезвучия, арпеджио в тональностях до одного знака в сдержанном темпе. Хроматическая гамма во весь диапазон (гаммы исполняются штрихами деташе и легато).

10-15 этюдов (по нотам).

8-10 пьес.

1 полугодие	2 полугодие
Октябрь – зачет. Декабрь – зачет (2 разнохарактерных пьесы).	Март – технический зачет (1 гамма, 1 этюд, чтение нот с листа). Май – экзамен (2 разнохарактерных пьесы).

**Примерный репертуарный список**

**Облегченный уровень:**

1. Курочка снесла яичко К.Илиев
2. На берегу П.Чайковский
3. Хороший день Д.Шостакович
4. Андантино А.Хачатурян
5. Народный танец Л.Бетховен
6. Песня Марфы М.Мусоргский

**Базовый уровень:**

1. Адажио Г.Ф.Гендель
2. В Цирке А.Стойнов
3. Петрушка И.Брамс
4. Деревенский танец В.А.Моцарт
5. Охотничья песенка Р.Шуман

**Усложненный уровень:**

1. Гавот с вариациями Г.Ф.Гендель
2. Ларгетто И.Стравинский
3. Шутливый диалог В.Тарнопольский
4. Менуэт Ж.Бизе
5. Припевки Т.Смирнова

**Примеры программы переводного экзамена (зачета)****1 вариант**

1. Конт Ж. Вечер
2. Русская народная песня «Соловей Будимирович»

**2 вариант**

1. Глинка М. Песня
2. Франк С. Прелюдия

**Пятый класс**

*Аудиторные занятия 2 часа в неделю*

За учебный год учащийся должен сыграть два зачета в первом полугодии, зачет и экзамен во втором полугодии.

Мажорные и минорные гаммы, трезвучия, арпеджио в тональностях до двух знаков в умеренном темпе. Хроматические гаммы в тональностях (гаммы исполняются штрихами деташе и легато).

10-15 этюдов (по

1 полугодие	2 полугодие
Октябрь – технический зачет (1 гамма, 1 этюд). Декабрь – зачет (2 разнохарактерных пьесы).	Март – технический зачет (1 гамма, 1 этюд, чтение нот с листа). Май – экзамен (2 разнохарактерных пьесы).

**Примерный репертуарный список****Облегченный уровень:**

1. Полька П.Чайковский
2. Песня без слов С.Прокофьев
3. Лабиринт В.Мурзин
4. Маленький балет П.Дюбуа:  
Весельчак  
Павана  
Браиль

**Базовый уровень:**

1. Песня без слов С.Прокофьев
2. Лабиринт В.Мурзин
3. Этюд Л.Шитте
4. Грустная песенка П.Чайковский

**Усложненный уровень:**

1. Танец М.Раухвегер
2. Дед Мороз Р.Шуман
3. Сонатина Л.Бетховен

4. Ария И.С.Бах

### **Примеры программы переводного экзамена (зачета)**

#### **1 вариант**

1. Чайковский П. Песня без слов
2. Дебюсси К. Маленький негритенок

#### **2 вариант**

1. Григ Э. Лирическая пьеса
2. Гендель Г. Ария с вариациями

## **Шестой класс**

*Аудиторные занятия 2 часа в неделю.*

За учебный год учащийся должен сыграть два зачета в первом полугодии, зачет и экзамен во втором полугодии.

Мажорные и минорные гаммы в тональностях до трех знаков, в том числе доминант септаккорды, уменьшенные септаккорды и их обращения.

Хроматические гаммы в тональностях (гаммы исполняются штрихами деташе и легато).

10-15 этюдов (по нотам)

1 полугодие	2 полугодие
Октябрь – технический зачет (1 гамма, 1 этюд). Декабрь – зачет (2 разнохарактерных пьесы).	Март – технический зачет (1 гамма, 1 этюд, чтение нот с листа). Май – экзамен (2 разнохарактерных пьесы).

### **Примерный репертуарный список**

#### **Облегченный уровень:**

1. Саксофониана С.Лансен
  2. Старый замок М.Мусоргский
  3. Шествие кузнечиков С.Прокофьев
  4. Две пьесы Д.Смирнов
- Мечтательница  
Праздничный вечер

#### **Базовый уровень:**

1. Юмореска А.Дворжак
2. Дилижанс Ф.Куперен
3. Романс Р.Глиэр
4. Жига А.Корелли
5. Две картины Прованса П.Морис
6. Песня для мамы
7. Цыганка
8. Романс Д.Шостакович
9. Тамбурин Ж.Ф.Рамо

#### **Усложненный уровень:**

1. Рондо В.А.Моцарт
2. Ария с вариациями Г.Ф.Гендель
3. Сонатина М.Равель

### **Примеры программы переводного экзамена (зачета)**

#### **1 вариант**

1. Корелли А. Куранта, сарабанда, жига

#### **2 вариант**

1. Чайковский П. Ноктюрн
2. Мендельсон Ф. Весенняя песня

## **Седьмой класс**

*Аудиторные занятия 2 часа в неделю.*

За учебный год учащийся должен сыграть два зачета в первом полугодии, зачет и экзамен во втором полугодии.

Мажорные и минорные гаммы в тональностях до четырех знаков, в том числе доминантсептаккорды, уменьшенные септаккорды и их обращения.

Хроматические гаммы в тональностях. (Гаммы исполняются штрихами деташе и легато).

10-15 этюдов (по нотам).

4 пьесы и 1 произведение крупной формы.

1 полугодие	2 полугодие
Октябрь – технический зачет (1 гамма, 1 этюд). Декабрь – зачет (2 разнохарактерных пьесы).	Март – технический зачет (1 гамма, 1 этюд, чтение нот с листа). Май – экзамен (2 разнохарактерных пьесы и произведение крупной формы).

### **Примерный репертуарный список**

#### **Базовый уровень:**

1. Астурия А.Бюссер
2. Рондо В.А.Моцарт
3. Ария с вариациями Г.Ф.Гендель
4. Сонатина М.Равель
5. Романс Д.Мартини
6. Престо Д.Пашетти
7. Романтическая пьеса А.Дворжак

#### **Усложненный уровень:**

1. Итальянская полька С.Рахманинов
2. Танец рыцарей С.Прокофьев
3. Аллегро Г.Ф.Гендель
4. Опавшие листья Ж.Косма

### **Примеры программы переводного экзамена (зачета)**

#### **1 вариант**

1. Чайковский П. Мелодия Аноним «L» Тема с вариациями

#### **2 вариант**

1. Бах И.Х. Адажио
2. Римский-Корсаков Н. Концерт

### **Восьмой класс**

*Аудиторные занятия 2 часа в неделю.*

Выпускная программа может быть двух видов: три разнохарактерных произведения, либо одно произведение крупной формы и 2 пьесы.

Перед итоговым экзаменом учащийся обыгрывает выпускную программу на зачетах, классных вечерах и концертах.

Мажорные и минорные гаммы в тональностях до пяти знаков, в том числе доминант септаккорды, уменьшенные септаккорды и их обращения.

Исполнять в подвижном темпе различными штрихами.

15-20 этюдов (по нотам).

4 пьесы и 1 произведение крупной формы.

1 полугодие	2 полугодие
Октябрь – технический зачет  Ноябрь – прослушивание дифференцированное прослушивание части программы	Февраль – прослушивание перед комиссией оставшихся произведений из выпускной программы, не сыгранных в ноябре.

выпускного экзамена (2 произведения на выбор преподавателя).	Апрель – прослушивание всей программы.  Май – выпускной экзамен (4 разнохарактерных произведения и 1 произведение крупной формы).
--	---

Обучающиеся, продолжающие обучение в 9 классе, сдают выпускной экзамен в 9 классе.

### **Примерный репертуарный список**

#### **Базовый уровень:**

1. Итальянская полька С.Рахманинов
2. Танец рыцарей С.Прокофьев
3. Аллегро Г.Ф.Гендель
4. Астурия А.Бюссер
5. Играем на пять П.Дэзмонд (обр. М.Шапошниковой)
6. Опавшие листья Ж.Косма
7. Сицилиана и Аллегро И.С.Бах
8. Если бы ты была со мной Т.Шапиро
9. Все что я люблю Т.Портер
10. Лето знает М.Легран
11. Замок джанго Д.Рейнхард
12. Воздушный джин С.Роллинз

### **Примеры программы выпускного экзамена**

#### **1 вариант**

1. Василенко С. Восточный танец
2. Стамиц К. Концерт №2 (Дармштадтский) В-dur, II и III части

#### **2 вариант**

1. Чайковский П. Русский танец
2. Крамарж Ф. Концерт, II и III части

### **4. Требования к уровню подготовки обучающихся**

Данная программа отражает разнообразие репертуара, академическую направленность учебного предмета «Специальность (Саксофон)», а также возможность индивидуального подхода к каждому ученику. Содержание программы направлено на обеспечение художественно-эстетического развития личности и приобретения ею художественно-исполнительских знаний, умений и навыков.

#### ***Реализация программы обеспечивает:***

- наличие у обучающегося интереса к музыкальному искусству, самостоятельному музыкальному исполнительству;
- сформированный комплекс исполнительских знаний, умений и навыков, позволяющий использовать многообразные возможности саксофона для достижения наиболее убедительной интерпретации авторского текста
- самостоятельно накапливать репертуар из музыкальных произведений различных эпох, стилей, направлений, жанров и форм;
- знание репертуара для саксофона, включающего произведения разных стилей и жанров (полифонические произведения, сонаты, концерты, пьесы, этюды, инструментальные миниатюры) в соответствии с программными требованиями;
- знание художественно-исполнительских возможностей саксофона;
- знание профессиональной терминологии;
- наличие умений по чтению с листа несложных музыкальных произведений;
- навыки слухового контроля, умение управлять процессом исполнения музыкального произведения;
- навыки по использованию музыкально-исполнительских средств выразительности, выполнению анализа исполняемых произведений, владения различными видами техники исполнительства, использования художественно

- оправданных технических приемов;
- наличие творческой инициативы, сформированных представлений о методике разучивания музыкальных произведений и приемах работы над исполнительскими трудностями;
  - наличие навыков репетиционно-концертной работы в качестве солиста.

## 5. Формы и методы контроля, система оценок

### 2. *Аттестация: цели, виды, форма, содержание*

Основными видами контроля успеваемости являются:

- текущий контроль успеваемости обучающихся
- промежуточная аттестация
- итоговая аттестация.

Каждый вид контроля имеет свои цели, задачи, формы.

**Текущий контроль** направлен на поддержание учебной дисциплины, выявление отношения к предмету, на ответственную организацию домашних занятий, имеет воспитательные цели, может носить стимулирующий характер. Текущий контроль осуществляется регулярно преподавателем, оценки выставляются в журнал и дневник обучающегося. При оценивании учитывается:

- отношение ученика к занятиям, его старания и прилежность;
- качество выполнения предложенных заданий;
- инициативность и проявление самостоятельности, как на уроке, так и во время домашней работы;
- темпы продвижения.

На основании результатов текущего контроля выводятся четверные оценки. Особой формой текущего контроля является контрольный урок, который проводится преподавателем, ведущим предмет.

**Промежуточная аттестация** определяет успешность развития обучающегося и степень освоения им учебных задач на определенном этапе. Наиболее распространенными формами промежуточной аттестации являются контрольные уроки, проводимые с приглашением комиссии, зачеты, академические концерты, технические зачеты, экзамены.

Каждая форма проверки (кроме переводного экзамена) может быть как дифференцированной (с оценкой), так и не дифференцированной.

При оценивании обязательным является методическое обсуждение, которое должно носить рекомендательный, аналитический характер, отмечать степень освоения учебного материала, активность, перспективы и темп развития ученика.

Участие в конкурсах приравнивается к выступлению на академических концертах и зачетах. Переводной экзамен является обязательным для всех.

Переводной экзамен проводится в конце каждого учебного года, определяет качество освоения учебного материала, уровень соответствия с учебными задачами года.

Контрольные уроки и зачеты в рамках промежуточной аттестации проводятся в конце учебных полугодий в счет аудиторного времени, предусмотренного на предмет «Специальность (Саксофон)». Экзамены проводятся за пределами аудиторных учебных занятий, то есть по окончании проведения учебных занятий в учебном году, в рамках промежуточной (экзаменационной) аттестации.

К экзамену допускаются обучающиеся, полностью выполнившие все учебные задания.

По завершении экзамена допускается его пересдача, если обучающийся получил неудовлетворительную оценку. Условия пересдачи и повторной сдачи экзамена определены в локальном нормативном акте образовательного учреждения «Положение о текущем контроле знаний и промежуточной аттестации обучающихся».

**Итоговая аттестация (экзамен)** проводится в выпускных классах 8-м или 9-м. Итоговая аттестация определяет уровень и качество освоения образовательной

программы. Итоговые аттестационные испытания не могут быть заменены оценкой, полученной обучающимися по итогам текущего контроля успеваемости и промежуточной аттестации. Итоговая аттестация по учебному предмету «Специальность (Саксофон)» проводится в виде академического концерта. Итоговая аттестация проводится за пределами часов аудиторных учебных занятий.

Итоговая аттестация (экзамен) определяет уровень и качество владения полным комплексом музыкальных, технических и художественных задач в рамках представленной сольной программы.

## **2. Критерии оценок**

Для аттестации обучающихся создаются фонды оценочных средств, включающие методы контроля, позволяющие оценить приобретенные знания, умения, навыки.

Критерии оценки качества подготовки обучающегося позволяют определить уровень усвоения обучающимися материала, предусмотренного программой по учебному предмету. При проведении итоговой аттестации оценки выставляются по пятибалльной шкале: 5 (отлично), 4 (хорошо), 3 (удовлетворительно), 2 (неудовлетворительно).

При выставлении оценки учитываются возрастные и индивидуальные особенности ученика, продолжительность срока обучения ребенка на саксофоне.

- Критериями оценки по учебному предмету «Специальность (Саксофон)» являются:
- понимание стиля и художественного образа исполняемых произведений;
- точность выполнения поставленных композитором задач (темп, ритм, штрихи, динамика, фразировка, артикуляция);
- стабильность исполнения;
- владение исполнительской техникой;
- качество звучания инструмента;
- богатство и разнообразие звуковой палитры;
- концертность исполнения;
- артистизм;
- увлеченность исполнением;
- убедительность трактовки;
- яркость и осознанность выступления

Оценка 5 ставится за артистичное, технически качественное, продуманное и прослушанное исполнение программы. В интерпретации произведений должны присутствовать стилистическая культура и культура владения инструментом, ясное понимание художественного замысла композитора.

Оценка 4 ставится за уверенное, осмысленное, достаточно качественное исполнение программы умеренной сложности, в котором более очевидна грамотная и профессиональная работа преподавателя, нежели самого ученика. Оценка 4 может быть также поставлена за исполнение достаточно сложной программы, если в исполнении присутствовали техническая неряшливость и недостатки в культуре обращения с инструментом при наличии в целом ясного понимания содержания исполняемых произведений.

Оценка 3 ставится в случае исполнения учеником программы заниженной сложности без музыкальной инициативы и должного исполнительского качества; также оценкой 3 оценивается достаточно музыкальная и грамотная игра с остановками и многочисленными исправлениями при условии соответствия произведений уровню программных требований.

Оценка 2 ставится в случае фрагментарного исполнения произведений программы на крайне низком техническом и художественном уровне.

## **6. Методическое обеспечение образовательного процесса**

### **1. Методические рекомендации педагогическим работникам**



В работе с обучающимся преподаватель должен следовать принципам последовательности, постепенности, доступности, наглядности в освоении материала.

Весь процесс обучения должен быть построен от простого к сложному и учитывать индивидуальные особенности ученика: физические данные, уровень развития музыкальных способностей.

Необходимым условием для успешного обучения на саксофоне является формирование у ученика уже на начальном этапе правильной постановки губ, рук, корпуса, исполнительского дыхания.

Развитию техники в узком смысле слова (беглости, четкости, ровности и т.д.) способствует систематическая работа над упражнениями, гаммами и этюдами. При освоении гамм, упражнений, этюдов и другого вспомогательного материала рекомендуется применение различных вариантов - штриховых, динамических, ритмических и т. д.

Работа над качеством звука, интонацией, ритмическим рисунком, динамикой - важнейшими средствами музыкальной выразительности должна последовательно проводиться на протяжении всех лет обучения и быть предметом постоянного внимания педагога.

При работе над техникой необходимо давать четкие индивидуальные задания и регулярно проверять их выполнение.

В учебной работе также следует использовать переложения произведений, написанных для других инструментов или для голоса. Рекомендуются переложения, в которых сохранен замысел автора и широко использованы характерные особенности саксофона.

В работе над музыкальными произведениями необходимо проследить связь между художественной и технической сторонами изучаемого произведения.

## ***2. Рекомендации по организации самостоятельной работы обучающихся***

Самостоятельные занятия должны быть регулярными и систематическими. Периодичность занятий: каждый день. Количество часов самостоятельных занятий в неделю: от двух до четырех.

Объем самостоятельной работы определяется с учетом минимальных затрат на подготовку домашнего задания с учетом параллельного освоения детьми программы основного общего образования, а также с учетом сложившихся педагогических традиций в учебном заведении и методической целесообразности.

Ученик должен быть физически здоров. Занятия при повышенной температуре опасны для здоровья и нецелесообразны, так как результат занятий всегда будет отрицательным.

Индивидуальная домашняя работа может проходить в несколько приемов и должна строиться в соответствии с рекомендациями преподавателя по специальности. Ученик должен уйти с урока с ясным представлением, над чем ему работать дома. Задачи должны быть кратко и ясно сформулированы в дневнике.

Содержанием домашних заданий могут быть:

- упражнения для развития звука (выдержанные ноты);
- работа над развитием техники (гаммы, упражнения, этюды);
- работа над художественным материалом (пьесы или произведение крупной формы);
- чтение с листа.

Периодически следует проводить уроки, контролируемые ход домашней работы ученика.

Для успешной реализации программы «Специальность (Саксофон)» обучающийся должен быть обеспечен доступом к библиотечным фондам, а также аудио- и видеотекам, сформированным по программам учебных предметов.

## 7. СПИСКИ РЕКОМЕНДУЕМОЙ НОТНОЙ И МЕТОДИЧЕСКОЙ ЛИТЕРАТУРЫ

### Блокфлейта

1. МУЗЫКАЛЬНАЯ МОЗАЙКА - составитель В. Мурзин
2. Легкие этюды для блокфлейты - И. СТАНКЕВИЧ
3. ШКОЛА ИГРЫ НА БЛОКФЛЕЙТЕ - И. ПУШЕЧНИКОВ
4. АЗБУКА НАЧИНАЮЩЕГО БЛОКФЛЕЙТИСТА - И ПУШЕЧНИКОВ
5. ХРЕСТОМАТИЯ ДЛЯ БЛОКФЛЕЙТЫ - И ОЛЕЙНЧИК

### Саксофон

1. Андреев Е. Пособие по первоначальному обучению на саксофоне. Изд. военно-дирижерского факультета при Московской консерватории, 1973г.
2. Безуглый О., Щеглов О. «Ежедневные упражнения гобоиста». Киев, 1974г
3. «Базовые основы игры на саксофоне». Дж. Фрис, Вашингтон, 2006г.
4. «Гаммы, этюды и упражнения» - Москва: «Музыка», 1988г. Составитель М. Шапошникова.
5. «Гаммы, этюды и упражнения для саксофона в джазе». Составители В. Вископф и Р. Ричер, New Albany «Jamey Aebersold», 1993г.
6. Горбульскис Б. Лирический вальс (для саксофона альты). М., 1964г.
7. «Детские песни для блокфлейты, с аппликатурой». Составитель Богосян С.А., Москва, Хобби центр, 2008г.
8. Дж. Эванс «Школа игры на саксофоне для начинающих». «Band folio com» США, 2000г.
9. Зубарев С. Хрестоматия педагогического репертуара. С.-П., 2010.
10. Иванов В. «Основы индивидуальной техники саксофониста». Москва, «Музыка» 1993г.
11. Иванов В. «Школа академической игры на саксофоне». М., «Музыка», 2002г.
12. Иванов В. «Саксофон» Москва «Музыка» 1993г.
13. Иванов В. «Этюды для саксофона». Москва, 1991г.
14. Кручина Б. «Джазовая школа для саксофона (кларнета)». Прага, 1972г.
15. «Концерты для саксофона». Составитель Шапошникова М., 1985г.
16. Кртишка С. «Школа игры на саксофоне». Прага, Супрафон, 1981г.
17. «Легкие пьесы для саксофона – альты и фортепиано». Младшие классы
18. ДМШ. Санкт – Петербург: «Композитор», 2002 г. Сост. Сафронов Ф.
19. «Мелодии джаза». Составитель Симоненко В. Киев, 1984г.
20. Михайлов Л. «Школа игры на саксофоне» - Москва: «Музыка», 1975г.
21. Мозговенко И., Штарк А. «Хрестоматия педагогического репертуара».
22. Составитель Л. Михайлов; Москва, 1989.
23. Найсоо У. Импровизация. Москва: «Музыка», 1965г.
24. Нихаус Л. «12 джазовых упражнений и 10 мелодий для начинающих».
25. Голливуд, Калифорния 1966 г.
26. Пушечников И. «Школа игры на блокфлейте». Москва, Советский
27. Композитор, 1972г.
28. «Пьесы для саксофона». Переложение Ривчуна А. Ривчун А.
29. «Паттерны Джона Колтрейна ». Составитель Эрик Данневитц, «jazz – sax com». США 1999г.
30. Покровский А. «В школе и дома». Методическое пособие для обучения игры на блок флейте. Переиздание; М., Советский Композитор, 1989г.
31. Ривчун А. «Сорок этюдов для саксофона». Москва, 1968г.
32. Ривчун А. «Концертный этюд». Москва, 1968г.
33. Ривчун А. «Сто пятьдесят упражнений для саксофона». Издательство: М.: Музыка 2021
34. Ривчун А. «Школа игры на саксофоне» Ч. 1. - М., «Музыка», 1965г.
35. Ривчун А. «Школа игры на саксофоне» Ч. 2. - М., «Музыка», 1966г.
36. «Соло для саксофона – альты в сопровождении фортепиано». New York: G.

- Schirmer, 1985г. Составитель L. Teal
37. Сальвиани К. «Этюды для гобоя». Прага, 1972г.
  38. Сборник классических пьес для саксофона. Сост. Ривчун А., 1963г.
  39. Сборник пьес для саксофона и фортепиано. Сост. Диков. Изд. военно-дирижерского факультета при Московской консерватории, 1972г.
  40. Списак М. «Этюды для ансамблевой игры». Тетр. 1. Краков, 1970г.
  41. Списак М. «Этюды для ансамблевой игры». Тетр. 2. Краков, 1971г.
  42. «Сборник классических пьес для саксофона». Сост. А. Ривчун. М., 1963г.
  43. Хартман В. «Ритмические, стилистические упражнения». Лейпциг 1968г.
  44. Хежда Т. «Избранные этюды и джазовые импровизации». Варшава, 1964г.
  45. Хежда Т. «Школа игры на саксофоне». Краков, 1976г.
  46. Херар П. «Школа игры на саксофоне». Будапешт, 1963г.
  47. Хрестоматия для саксофона-альта / сост. Прорвич Б. Издательство: М.: Музыка Год издания: 2022
  48. «Хрестоматия для саксофона - альт». Составитель М. Шапошникова. 1 – 3 год обучения. 1 и 2 часть. Москва: «Музыка», 2023 г.
  49. «Хрестоматия для саксофона - альт». 4 – 5 год обучения. Москва: «Музыка», 2005г. Составитель М. Шапошникова.
  50. Хрестоматия педагогического репертуара для гобоя: ДМШ, Составитель Пушечников И., 1971г.
  51. Хрестоматия педагогического репертуара для саксофона-альта: пьесы и ансамбли. 4,5 год обучения. Составитель и редактор М. Шапошникова.
  52. «Хрестоматия для саксофона - альт». Пьесы и ансамбли. 5 – 6 год обучения. Москва: «Музыка», 2005г. Составитель М. Шапошникова.
  53. «Чарли Паркер, альт - саксофон». Составитель Д. Бакер, New York 1978г.
  54. «Школа джазовой импровизации для саксофона». Сост. А. Осейчук, Москва «Кифара», 1997г.

### ***Список методической литературы***

1. Арчажникова Л.Г Проблема взаимосвязи музыкально-слуховых представлений и музыкально-двигательных навыков. Автореф. канд. искусствоведения. М., 1971
2. Асафьев Б. Музыкальная форма как процесс. Т. 1, 2. 2-е изд. Л., 1971.
3. Барановский П., Юцевич Е. Звуковысотный анализ свободного мелодического строя. Киев, 1956
4. Березин В. Некоторые проблемы исполнительства в классическом духовом квинтете (флейта, гобой, кларнет, валторна, фагот) / Вопросы музыкальной педагогики. Вып. 10. М., 1991
5. Большианов А.: Школа игры на саксофоне. Пособие для самостоятельного освоения инструмента. Учебное пособие + DVD Издательство: Планета музыки, 2021 г.
6. Волков Н.В. Проблемы и методы эффективного обучения музыканта- духовика / Проблемы педагогической подготовки студентов в контексте среднего и высшего музыкального образования. Материалы научно- практической конференции. М., 1997. С 45-47.
7. Волков Н.В. Проблемы развития творческого мышления музыканта- духовика/. Наука, искусство, образование на пороге третьего тысячелетия. Тезисы доклада на II международном конгрессе. Волгоград, 2021.
8. Волков Н.В. Частотная характеристика трости язычковых духовых инструментов и задача исполнителя по ее управлению. М., 1983
9. Волков Н.В. Экспериментальное исследование некоторых факторов процесса звукообразования (на язычковых духовых инструментах). /Актуальные вопросы теории и практики исполнительства на духовых инструментах. Сборник трудов. Вып 80. 1985. С. 50-75.
10. Володин А. Роль гармонического спектра в восприятии высоты и тембра звука/. Музыкальное искусство и наука. Вып. 1. М., 1970
11. Володин А. Вопросы исполнительства на духовых инструментах. Сб. тр. Л., 1987.

С.96.

12. Гарбузов Н. Зонная природа тембрового слуха. М., 1956
13. Григорьев В. Некоторые проблемы специфики игрового движения музыканта-исполнителя /Вопросы музыкальной педагогики. Вып. 7, М. 1986.
14. Грищенко Л.А. Психология восприятия внимания, памяти. Екатеринбург, 1994
15. Диков Б. О дыхании при игре на духовых инструментах. М.,1956
16. Евтихийев П.Н., Карцева Г.А. Психолого-педагогические основы работы учащегося над музыкально-исполнительским образом / Музыкальное воспитание: опыт, проблемы, перспективы. Сборник трудов. Тамбов, 1994. С.43-54.
17. Зис А.Я. Исполнительство на духовых инструментах (история и методика). Киев, 1986
18. Исполнительство на духовых инструментах и вопросы музыкальной педагогики. Сборник трудов. Вып. 45. М., 1979
19. Комплексный подход к проблемам музыкального образования. Сборник трудов. М., 1986
20. Логинова Л.Н. О слуховой деятельности музыканта-исполнителя.
21. Теоретические проблемы. М., 1998
22. Маслов Р.А.. Исполнительство на кларнете (XVIII - начало XX вв.).
23. Источниковедение. Историография: Автореф. дис. доктора искусствоведения. М., 1997
24. Материалы Всесоюзного семинара исполнителей на духовых инструментах. М., 1988
25. Мозговенко И.П. Гаммы как основа исполнительского мастерства кларнетиста/ Исполнительство на духовых инструментах и вопросы музыкальной педагогики. Сборник трудов. Вып. 45. М., 1979.
26. Работа над чистотой строя на духовых инструментах (методические рекомендации ). Минск, 1982
27. Рагс Ю. Интонирование мелодии в связи с некоторыми ее элементами. /Труды кафедры теории музыки. Московская государственная консерватория имени П.И. Чайковского. М., 1960. Вып. 1.
28. Совершенствование методики обучения игре на духовых инструментах (методические рекомендации). Минск, 2020
29. Современное исполнительство на духовых и ударных инструментах. Сборник трудов. Вып. 103, М., 1990
30. Усов Ю.А. История отечественного исполнительства на духовых инструментах. М., 1986
31. Федотов А.А. Методика обучения игре на духовых инструментах. М., 2019.

УПРАВЛЕНИЕ ПО КУЛЬТУРЕ, СПОРТУ И МОЛОДЕЖНОЙ ПОЛИТИКЕ  
АДМИНИСТРАЦИИ МУНИЦИПАЛЬНОГО ОБРАЗОВАНИЯ  
КАНДАЛАКШСКИЙ РАЙОН

МУНИЦИПАЛЬНОЕ БЮДЖЕТНОЕ УЧРЕЖДЕНИЕ  
ДОПОЛНИТЕЛЬНОГО ОБРАЗОВАНИЯ  
«ДЕТСКАЯ ШКОЛА ИСКУССТВ № 1»  
муниципального образования Кандалакшский район

---

«ОДОБРЕНО»  
Педагогическим советом  
МБУДО – «ДШИ № 1»  
Протокол от «31» мая 2024 года № 6

«УТВЕРЖДАЮ»  
Директор МБУДО – ДШИ № 1  
Н.В. Богданова  
Приказ от «31» мая 2024 года № 100/о



ДОПОЛНИТЕЛЬНАЯ ПРЕДПРОФЕССИОНАЛЬНАЯ  
ПРОГРАММА ОБЛАСТИ МУЗЫКАЛЬНОГО ИСКУССТВА  
«ДУХОВЫЕ И УДАРНЫЕ ИНСТРУМЕНТЫ»

Предметная область  
ПО.01. МУЗЫКАЛЬНОЕ ИСПОЛНИТЕЛЬСТВО

Программа по учебному предмету  
ПО.01.УП.01.СПЕЦИАЛЬНОСТЬ  
Флейта  
срок обучения 8 лет

г. Кандалакша,  
2024

## Структура программы

### **I. Пояснительная записка**

1. Характеристика учебного предмета, его место и роль в образовательном процессе
2. Срок реализации учебного предмета
3. Объем учебного времени, предусмотренный учебным планом на реализацию учебного предмета
4. Форма проведения учебных аудиторных занятий
5. Цели и задачи учебного предмета
6. Обоснование структуры программы учебного предмета
7. Методы обучения
8. Описание материально-технических условий реализации учебного предмета

### **II. Содержание учебного предмета**

1. Сведения о затратах учебного времени
2. Виды внеаудиторных занятий
3. Годовые требования по классам (срок обучения 8(9)лет)
4. Годовые требования по классам (срок обучения 5(6)лет)

### **III. Требования к уровню подготовки обучающихся**

### **IV. Формы и методы контроля, система оценок**

1. Аттестация: цели, виды, форма, содержание
2. Критерии оценки

### **V. Методическое обеспечение учебного процесса**

1. Методические рекомендации педагогическим работникам
2. Рекомендации по организации самостоятельной работы обучающихся

### **VI. Списки рекомендуемой нотной и методической литературы**

1. Список рекомендуемой нотной литературы
2. Список рекомендуемой методической литературы

## **I. Пояснительная записка**

### **1. Характеристика учебного предмета, его место и роль в образовательном процессе.**

Программа учебного предмета «Специальность» по виду инструмента «флейта», далее - «Специальность (флейта)», разработана на основе и с учетом федеральных государственных требований к дополнительной предпрофессиональной программе в области музыкального искусства «Духовые и ударные инструменты».

Учебный предмет «Специальность (флейта)» направлен на приобретение обучающимися знаний, умений и навыков игры на флейте, получение ими художественного образования, а также на эстетическое воспитание и духовно-нравственное развитие ученика.

Выявление одаренных детей в раннем возрасте позволяет целенаправленно развивать их профессиональные и личные качества, необходимые для продолжения профессионального обучения. Программа рассчитана на выработку у обучающихся навыков творческой деятельности, умения планировать свою домашнюю работу, навыков осуществления самостоятельного контроля за своей учебной деятельностью, умения давать объективную оценку своему труду, формирования навыков взаимодействия с преподавателем.

**2. Срок реализации учебного предмета «Специальность (флейта)» для детей, поступивших МБУ ДО – ДШИ № 1 в первый класс в возрасте:**

- с шести лет шести месяцев до девяти лет, составляет 8 лет.

Для детей, не закончивших освоение образовательной программы основного общего образования или среднего (полного) общего образования и планирующих поступление в образовательные учреждения, реализующие основные профессиональные образовательные программы в области музыкального искусства, срок освоения может быть увеличен на один год.

**3. Объем учебного времени, предусмотренный учебным планом Школы на реализацию учебного предмета «Специальность (флейта)»:**

<b>Срок обучения</b>	<b>8 лет</b>	<b>9 лет</b>
Количество часов на аудиторные занятия	559	641,5
Количество часов на внеаудиторную (самостоятельную) работу	757	889
Максимальная учебная нагрузка	1316	1530,5

**4. Форма проведения учебных аудиторных занятий:** индивидуальная, продолжительность урока - 40 минут.

Индивидуальная форма занятий позволяет преподавателю лучше узнать ученика, его музыкальные возможности, способности, эмоционально-психологические особенности.

### **5. Цели и задачи учебного предмета «Специальность (флейта)»**

#### **Цели:**

- развитие музыкально-творческих способностей обучающегося на основе приобретенных им знаний, умений и навыков, позволяющих воспринимать, осваивать и исполнять на флейте произведения различных жанров и форм в соответствии с программными требованиями;
- выявление наиболее одаренных детей в области музыкального исполнительства на флейте и подготовки их к дальнейшему поступлению в образовательные учреждения, реализующие образовательные программы среднего профессионального образования в области искусств.

### **Задачи:**

- развитие интереса и любви к классической музыке и музыкальному творчеству;
- развитие музыкальных способностей: слуха, памяти, ритма, эмоциональной сферы, музыкальности и артистизма;
- освоение музыкальной грамоты как необходимого средства для музыкального исполнительства на флейте;
- овладение основными исполнительскими навыками игры на флейте, позволяющими грамотно исполнять музыкальные произведения соло и в ансамбле;
- развитие исполнительской техники как необходимого средства для реализации художественного замысла композитора;
- обучение навыкам самостоятельной работы с музыкальным материалом, чтение с листа нетрудного текста;
- приобретение детьми опыта творческой деятельности и публичных выступлений;
- формирование у наиболее одаренных выпускников осознанной мотивации к продолжению профессионального обучения.

### **6. Обоснование структуры программы учебного предмета «Специальность (флейта)»**

Обоснованием структуры программы являются ФГТ, отражающие все аспекты работы преподавателя с учеником.

Программа содержит следующие разделы:

- сведения о затратах учебного времени, предусмотренного на освоение учебного предмета;
- распределение учебного материала по годам обучения;
- описание дидактических единиц учебного предмета;
- требования к уровню подготовки обучающихся;
- формы и методы контроля, система оценок;
- методическое обеспечение учебного процесса.

В соответствии с данными направлениями строится основной раздел программы «Содержание учебного предмета»

### **7. Методы обучения**

Для достижения поставленной цели и реализации задач предмета используются следующие методы обучения:

- словесный (рассказ, беседа, объяснение);
- наглядный (наблюдение, демонстрация);
- практический (упражнения воспроизводящие и творческие).

### **8. Описание материально-технических условий реализации учебного предмета**

Материально-техническая база соответствует санитарным и противопожарным нормам, нормам охраны труда.

Учебные аудитории для занятий по учебному предмету «Специальность (флейта)» имеют площадь не менее 9 кв. м. В Школе созданы условия для содержания музыкальных инструментов.

## **II. Содержание учебного предмета**

- 1. Сведения о затратах учебного времени**, предусмотренного на освоение учебного предмета «Специальность (флейта)», на аудиторные, самостоятельные занятия, максимальную нагрузку обучающихся, консультации и занятия с концертмейстером:



## Срок обучения - 8 (9) лет

Класс	Распределение по годам обучения								
	1	2	3	4	5	6	7	8	9
Продолжительность учебных занятий (в нед.)	32	33	33	33	33	33	33	33	33
Количество часов на <b>аудиторные</b> занятия в неделю	2	2	2	2	2	2	2,5	2,5	2,5
Общее количество часов на аудиторные занятия по годам	64	66	66	66	66	66	82,5	82,5	82,5
Общее количество часов на аудиторные занятия на весь период обучения	559								82,5
	641,5								
Количество часов на <b>внеаудиторные (самостоятельные)</b> занятия в неделю	2	2	2	3	3	3	4	4	4
Общее количество часов на внеаудиторные (самостоятельные) занятия по годам	64	66	66	99	99	99	132	132	132
Общее количество часов на внеаудиторные (самостоятельные занятия) на весь период обучения	757								132
	889								
<b>Максимальное</b> количество часов занятий в неделю	4	4	4	5	5	5	6,5	6,5	6,5
Общее максимальное количество часов по годам	128	132	132	165	165	165	214,5	214,5	214,5
Общее максимальное количество часов на весь период обучения	1316								214,5
	1530,5								
<b>Консультации</b> (количество часов в год)	2	4	4	4	4	4	4	4	4
Общее количество часов консультаций на весь период обучения	30								4
	34								

Учебный материал распределяется по годам обучения - классам. Каждый класс имеет свои дидактические задачи и объем времени, необходимый для освоения учебного материала.

### **Виды внеаудиторной работы:**

- самостоятельные занятия по подготовке учебной программы;
- подготовка к контрольным урокам, зачетам и экзаменам;
- подготовка к концертным, конкурсным выступлениям;
- посещение учреждений культуры (филармоний, театров, концертных залов, музеев и др.);
- участие обучающихся в творческих мероприятиях и культурно-просветительской деятельности образовательного учреждения и др.

### **4. Годовые требования по классам.**

#### **Срок обучения 8 (9) лет**

#### **Первый класс**

*Аудиторные занятия 2 часа в неделю*

*Консультации 6 часов в год*

Учитывая возрастные и индивидуальные особенности обучающихся на флейте по восьмилетнему учебному плану, в первых двух классах рекомендуется обучение на блокфлейте (продольной или поперечной), или на флейте-пикколо. Знакомство с инструментом. Основы и особенности дыхания при игре на блокфлейте и флейте-пикколо, звукоизвлечение, артикуляция. Мажорные и минорные гаммы в тональностях с одним знаком. Трезвучия в медленном темпе. Легкие упражнения и пьесы.

В первом полугодии в рамках текущей аттестации обучающихся запланирован контрольный урок, во втором – прослушивание в феврале-марте и переводной зачет в виде академического концерта в конце учебного года (2 разнохарактерных произведения).

#### **Примерный репертуарный список.**

##### **Упражнения и этюды**

Пушечников И. Школа игры на блокфлейте. М., 2004

Кискачи А. Школа для начинающих. Т. I. М., 2007

Хрестоматия для блокфлейты. / Составитель И. Оленчик. М., 2002

Н Платонов .Школа игры на флейте. Изд.» Музыка «.Москва.1983 г.Упражнения№№1-18,

А Покровский .Этюды. Изд. «Советский композитор» Москва.1992г.

Хрестоматия педагогического репертуара для флейты.1 -2 кл. Изд.

«Музыка».1976г.,1990г.Этюды №№ 1- 10

4.А. Покровский. Начальные уроки игры для блокфлейты .Пособие для 1-4 кл. ДМШ Москва.1982г.

##### **Пьесы:**

Русская народная песня «Во поле береза стояла»

Русская народная песня «Ах, вы, сени, мои сени»

Чешская народная песня «Аннушка»

Моцарт В. Аллегретто

Чешская народная песня «Пастушок»

Витлин В. Кошечка

Пушечников И., - Крейн М. Колыбельная песня

Кабалевский Д. Про Петю

Моцарт В. Вальс

Русская народная песня «Как под горкой»

Беларусская народная песня «Перепелочка»

Бетховен Л. Сурок

Дунаевский И. Колыбельная

Красев М. Топ-топ

Бах Й. С. Песня  
Кабалевский Д. Маленькая полька  
Моцарт В. Аллегретто  
Перселл Г. Ария  
И. Пушечников. Школа игры на блокфлейте.  
1. Кошечка. Р.н.п.  
2. Дятел. Р.н.п.  
3. И. Пушечников Песенка.  
.Н. Платонов. Школа игры на флейте. Изд. «Музыка .» Москва. 1983г.  
1. Л. Бетховен. Аллегретто  
2. В. Моцарт. Ария из оперы «Дон – Жуан.»  
3. Русские нар. песни.  
«Заплетися плетень.»;  
«Протяжная.»  
4. П. Чайковский Русская песня.  
Шарманщик поет.  
Хрестоматия педагогического репертуара для флейты 1-2 кл. Изд. «Музыка .»  
1976г. 1990г.  
1. Русские нар. Песни: «Как под горкой под горой»  
«Во поле береза стояла»  
«Уж как во поле калинушка стоит»  
2. Д. Кабалевский «Вроде вальса»  
«Маленькая полька»  
3. М. Красев Топ-топ  
4. В. Моцарт Аллегретто. Майская песня.  
5. Ф. Шуберт Вальс. Колыбельная.  
Альбом ученика-флейтиста. Составитель Д. Гречишников. Изд. «Музыка  
Украина» 1977  
1. И. Потоловский. Охотник  
2. А. Мухамедов Елочка  
3. ж. Люлли. Песенка.  
4. Муха Мазурка  
5. Бекман Елочка

### **Примерная программа промежуточной аттестации:**

#### **1 вариант**

Белорусская народная песня «Перепёлочка»

Чешская народная песня «Пастушок»

#### **2 вариант**

И. Дунаевский Колыбельная

Чешская народная песня «Аннушка»

#### **3 вариант:**

1. В. Моцарт. Майская песня

2. Муха Мазурка

#### **4 вариант:**

1. Ж. Люлли Песенка

2. Д. Кабалевский. Маленькая полька.

### **Второй класс**

*Аудиторные занятия 2 часа в неделю*

*Консультации 8 часов в год*

Продолжение работы над постановкой дыхания, рациональной постановкой корпуса, рук, головы. Расширение игрового диапазона. Ознакомление с настройкой инструмента. Изучение музыкальной терминологии.

За учебный год обучающийся должен выучить мажорные и минорные гаммы до двух знаков включительно. Арпеджио. Трезвучия (в умеренном темпе). 10-15 этюдов средней трудности (по нотам). Пьесы. Развитие навыков чтения с листа.

В течение учебного года обучающийся должен сыграть: технический зачет в первом и втором полугодии, зачет в виде академического концерта в первом полугодии (2 разнохарактерных произведения), переводной зачет в виде академического концерта в конце учебного года (2 разнохарактерных произведения).

### **Требования к техническому зачету:**

1. Знание пройденных гамм, арпеджио (деташе и легато)
2. Исполнение этюда

### **Примерный репертуарный список**

#### ***Упражнения и этюды***

Пушечников И. Школа игры на блокфлейте. М., 2004  
Оленчик И. Хрестоматия для блокфлейты. М., 2002 (этюды 11-27)  
И. Пушечников «Легкие этюды» Изд. «Музыка». Москва. 1986г. Составитель Ю. Должиков  
Н. Платонов Школа игры на флейте. Изд. «Музыка». Москва. 1983г. №№34.35,40.  
Учебный репертуар для ДМШ. Флейта. 2 кл. - Киев. 1978г.  
Хрестоматия для флейты. 1-2кл. ДМШ. Сост. Ю. Должиков. 1976г.

#### ***Пьесы***

Бах И.С. Менуэт  
Моцарт В. Ария из оперы «Дон Жуан»  
Моцарт В. Менуэт из оперы «Дон Жуан»  
Вебер К. Хор охотников из оперы «Волшебный стрелок»  
Шуман Р. Веселый крестьянин из «Альбома для юношества»  
Шуман Р. Песенка из «Альбома для юношества»  
Гендель Г. Бурре  
Гайдн Й. Серенада  
Чайковский П. Сладкая греза из «Детского альбома»  
Бриттен Б. Салли Гарденс (Ирландская мелодия)  
Шапорин Ю. Колыбельная  
Чайковский П. Итальянская песенка  
Бах И.С. Менуэт  
Гендель Г. Бурре и Менуэт из Сонаты для гобоя и бассо континуо  
Бах И.С. Менуэт из Сюиты для оркестра №2  
Люлли Ж. Песенка  
Телеман Г. Ария из Партиты для блокфлейты и бассо континуо  
Н. Платонов. Школа игры на флейте. Изд. «Музыка». Москва. 1986г.  
1. П. Чайковский. Старинная французская песенка. Сладкая греза.  
2. Ю. Шапорин Колыбельная  
3. Р. Шуман. Веселый крестьянин, Маленький романс.  
Хрестоматия для флейты 1-2кл. Изд. «Музыка». М. 2004г  
1. В. Моцарт Песня пастушка, Вальс  
2. И. Брамс Петрушка, Колыбельная  
3. А. Вивальди. Отрывок из Маленькой симфонии (перелож. Ю. Должикова)  
4. Г. Перселл Ария.

- 5А. Гречанинов Вальс  
6 .М.Глинка. Жаворонок.  
Учебный репертуар для ДМШ. 2.кл.-Киев,1978г.  
1.В Моцарт Колыбельная  
2.Гедике.Танец .  
3.Дюссек Танец.  
4.Станюкович. Сладкий сон.  
5.Косенко Мазурка

### **Примерная программа промежуточной аттестации:**

#### **1 вариант**

Шуман Р. Песенка из «Альбома для юношества».  
Гендель Г. Бурре

#### **2 вариант**

Шапорин Ю. Колыбельная  
Моцарт В. Менуэт из оперы «Дон Жуан»

#### **3 вариант:**

- 1.А.Гречанинов. Вальс.
- 2.В. Моцарт. Колыбельная.

#### **4 вариант:**

- 1.И. Брамс. Петрушка.
- 2.Г.Перселл. Ария

### **Третий класс**

*Аудиторные занятия 2 часа в неделю  
Консультации 8 часов в год*

Перевод обучающегося с блокфлейты или флейты-пикколо на большую флейту. Работа над постановкой губ, рук, корпуса, исполнительского дыхания (в том числе упражнения, направленные на развитие грудобрюшного типа дыхания), техникой языка, извлечением звука (правильное расположение отверстия головки флейты относительно губ и формирование струи воздуха), изучение аппликатуры.

Гаммы мажорные и минорные до трех знаков. Гаммы исполняются штрихами деташе и легато. 6-8 этюдов (по нотам). 8-10 пьес.

В течение учебного года обучающийся должен сыграть: технический зачет в первом и втором полугодии, зачет в виде академического концерта в первом полугодии (2 разнохарактерных произведения), переводной зачет в виде академического концерта в конце учебного года (2 разнохарактерных произведения или произведение крупной формы).

#### **Требования к техническому зачету:**

1. Знание пройденных гамм, арпеджио (деташе и легато)
2. Исполнение этюда

#### **Примерный репертуарный список**

##### ***Упражнения и этюды***

Педагогический репертуар для флейты ДМШ 1-5 кл. Этюды (сост. Ю.Должиков). - М., 1989

Н Платонов. Школа игры на флейте. Изд. «Музыка».Москва1983г.

Хрестоматия для флейты. 1-2кл.Изд. «Музыка». Москва.1976,1990г.

И. Пушечников «Легкие пьесы». Изд. «Музыка».Москва.1982г.

**Пьесы:**

Русские народные песни:

«Во поле берёза стояла»,

«Я на камушке сажу»,

« Заинька, попляши»,

« В зеленом саду»,

«Лисичка»

Шуберт Ф. Романс

Шуман Р. Пьеска

Лысенко Н. Колыбельная

Шостакович Д. Хороший день

Глинка М. Жаворонок

Моцарт В. А. Менуэт

Глюк К. В. Танец

Гречанинов А. Вальс

Бетховен Л. Немецкий танец

Цыбин В. Листок из альбома

Перголези Дж. «Ах, зачем я не лужайка»

Гедике А. Танец

Бах И. С. Менуэт

Н. Платонов. Школа игры на флейте.

1.Р. Шуман. Пьеска, Песенка.

2.И. Бах. Менуэт. Бурре.

3.И. Гайдн Анданте.

Хрестоматия педагогического репертуара. 1-2кл. Изд.»Музыка».Москва.1976г.1990г.

1.В. Моцарт. Аллегretto.

2Д. Шостакович. Вроде марша. Хороший день.

3И. Дунаевский.Колыбельная.

Альбом ученика-флейтиста. 1-3кл.Дмш.Состав.Д. Гречишников.

1Б.Барток.Пьеса.

2 Лисичка укр.н.п..

3.Кукушка.Шв.н.п.

4. Муха. Новогодняя песенка.

**Примерная программа промежуточной аттестации:****1 вариант**

Глинка М. Жаворонок

Бетховен Л. Немецкий танец

**2 вариант**

Перголези Дж. «Ах, зачем я не лужайка»

Шостакович Д. Хороший день

**3 вариант**

И.Гайдн Анданте.

Д. Шостакович. Вроде марша.

**4 вариант**

Р.Шуман. Песенка.

Лисичка.укр.н.п

**Четвертый класс**

*Аудиторные занятия 2 часа в неделю*

## *Консультации часов в год*

Работа над постановкой губ, рук, корпуса, исполнительского дыхания; скоординированностью всех элементов исполнительской техники. Самостоятельная настройка инструмента. Расширение знаний музыкальной терминологии. Развитие навыков чтения с листа и самостоятельной работы.

Мажорные и минорные гаммы, терции, трезвучия, арпеджио в тональностях до четырех знаков в сдержанном темпе (гаммы исполняются штрихами деташе, двойное стаккато и легато). 7-10 этюдов (по нотам). 8-10 пьес.

В течение учебного года обучающийся должен сыграть: технический зачет в первом и втором полугодии, зачет в виде академического концерта в первом полугодии (2 разнохарактерных произведения), переводной экзамен в виде академического концерта в конце учебного года (2 разнохарактерных произведения или произведение крупной формы).

### **Требования к техническому зачёту**

1. Знание пройденных мажорных и минорных гамм. Умение играть эти гаммы в штрихах, например, деташе, легато и стаккато.
2. Исполнение этюда

### **Примерный репертуарный список**

#### ***Упражнения и этюды***

Педагогический репертуар для флейты ДМШ 1-5 кл. Этюды (сост. Ю.Должиков). - М., 1989

Должиков Ю. Нотная папка флейтиста. - М., 2004.

И. Пушечников. Легкие этюды. Изд. «Музыка». Москва.1986.г.

Н .Платонов. Школа игры на флейте. Изд. «Музыка».Москва.1983г.

Хрестоматия для флейты.1-3кл. Изд. « Музыка». Москва. 1990г.

Учебный репертуар для ДМШ.Флейта.2кл.Киев.1978г.

#### ***Пьесы***

Шуберт Ф. «Вальс»

Глюк К.В. «Веселый танец»

Бетховен Л. «Песня»

Шуман Р. «Маленький романс»

Бах И.С. «Менуэт»

Шуман Р. «Весёлый крестьянин», «Смелый наездник»

Шостакович Д. «Вальс-шутка», «Гавот»

Цыбин В. «Улыбка весны»

Хачатурян А. Андантино

Бетховен Л. Экосез

Чайковский П. «Сладкая греза», «Грустная песенка», «Колыбельная в бурю»

Глюк К. «Гавот»

Лятте Р. «Радость от прекрасного дня»

Золотой репертуар флейтиста. «Пьесы для начинающих». С-Петербург.  
«Композитор»1998г.

1.Ф.Шуберт.Вальс.

2.Д. Шостакович. «Шарманка»

Альбом Ученика –флейтиста1-3кл. ДМШ. Сост. Д.Гричишников. Киев. 1969г.

1.Й.Гайдн Немецкий танец

2.Р. Шуман «Смелый наездник»

3.Ю.Щуровский.Ноктюрн

4..Каламиец.Украинский танец

5. Майкапар Вальс  
Хрестоматия педагогического репертуара для флейты 1-3 кл. М. 1990г.  
1. Г. Гендель Менуэт  
2. Б. Дварионас Прелюдия  
3. В. Моцарт Вальс  
4. К. Глюк Танец.  
5. «Я на камушке сижусь» р.н.п.

**Примерная программа промежуточной аттестации:**

**1 вариант**

Цыбин В. «Улыбка весны»  
Шуман Р. «Весёлый крестьянин»,

**2 вариант**

Лятте Р. «Радость от прекрасного дня»  
Шостакович Д. «Вальс-шутка»,

**3 вариант:**

Майкапар. Вальс.  
Р. Шуман. Смелый наездник.

**4 вариант:**

В. Моцарт. Вальс.  
Б. Дварионас. Прелюдия.

**Пятый класс**

*Аудиторные занятия 2 часа в неделю  
Консультации 6 часов в год*

Совершенствование исполнительской техники. Дальнейшее развитие музыкально-образных представлений. Формирование устойчивых навыков чтения с листа несложных пьес и самостоятельной работы. Музыкальная терминология.

Мажорные и минорные гаммы, трезвучия, арпеджио в тональностях до пяти знаков в умеренном темпе (гаммы исполняются штрихами деташе, легато, двойное стаккато). 7-10 этюдов (по нотам). 8-10 пьес.

В течение учебного года обучающийся должен сыграть: технический зачет в первом и втором полугодии, зачет в виде академического концерта в первом полугодии (2 разнохарактерных произведения), переводной зачет в виде академического концерта в конце учебного года (2 разнохарактерных произведения или произведение крупной формы).

**Требования к техническому зачету:**

1. Знание пройденных мажорных и минорных гамм. Умение играть эти гаммы в различных штрихах
2. Исполнение этюда

**Примерный репертуарный список**

***Упражнения и этюды***

Педагогический репертуар для флейты ДМШ 1-5 кл. Этюды (сост. Ю. Должиков). - М., 1989  
Платонов Н. Тридцать этюдов для флейты. - М., 1938.  
Ягудин Ю. Легкие этюды для флейты. - М., 1968.  
Педагогический репертуар. «Избранные этюды». Изд.



«Музыка». Москва. Сост. Ю. Должиков. 1986г.  
Ю. Ягудин. Легкие этюды для флейты. Москва. 1969г.  
Н. Платонов. Школа игры на флейте. 1983г.  
Учебный репертуар для ДМШ. Флейта. 3 кл. Киев. 1979г.  
Хрестоматия для флейты. 3-4 кл. 1982г. Изд. «Музыка». Москва.

### **Пьесы**

Лядов А. Прелюдия  
Гендель Г. Сонаты № 2, № 5  
Калинников В. «Грустная песенка»  
Моцарт В. Менуэт из «Маленькой ночной серенады»  
Бизе Ж. Антракт из оперы «Кармен»  
Боккерини Л. Менуэт  
Верачини Ф. 12 сонат  
Прокофьев С. Гавот  
Металлиди Ж. Романтический вальс, Баллада.  
Хренников Т. Колыбельная Светланы из к.ф. «Гусарская баллада»  
Петров А. Вальс из к.ф. «Берегись автомобиля»  
Кёллер Э. Полька  
Дебюсси К. Маленький негритенок  
Мендельсон Ф. Песня без слов.  
Ж.Металлиди. Волшебной флейты звуки.  
1. Танцующие светлячки.  
2. Вальс Мальвины.  
.Н. Платонов. Школа игры на флейте. М. 1983г.  
1. Г.Фрид. Закат года.  
2. ФЭ. Бах. Рондо.  
3. А.Лядов. Прелюдия.  
4. И.Бах. Сицилиана.  
5. Л. Бетховен. Скерцо.  
Хрестоматия педагогического репертуара для флейты. 3-4 кл. Изд. «Музыка». Москва. 2007г.  
1П. Чайковский. Баркарола.  
2. И.Бах-Фейгин. Прелюдия.  
3. А.Лядов. Вальс.  
4. В.Моцарт. Рондо.  
5Л. Боккерини. Менуэт.  
АЛ. Гофман. Альбом переложений популярных пьес для флейты и фортепиано.  
1. Ш.Гуно. Ариетта из оперы «Ромео и Джульетта»  
2. Ф. Легар. Вальс.  
3. Э.Кук. Боливар.

### **Примерная программа промежуточной аттестации:**

#### **1 вариант**

Чайковский П. Баркарола  
Дебюсси К. Маленький негритенок

#### **2 вариант**

Й. Андерсен. Колыбельная.  
С. Прокофьев. Гавот

#### **3 вариант:**

А.Лядов. Вальс.  
Э.Кук .Боливар.

#### **4 вариант:**

П. Чайковский. Баркарола.

Ф.Легар.Вальс.

## Шестой класс

*Аудиторные занятия 2 часа в неделю*

*Консультации часов в год*

Дальнейшее совершенствование исполнительской техники, навыков чтения с листа и самостоятельной работы. Музыкальная терминология. Работа над интонацией, динамикой, филировкой звука. Умение раскрывать художественный замысел музыкального произведения и доносить его до слушателя.

Мажорные и минорные гаммы в тональностях до шести знаков, в том числе доминантсептаккорды, уменьшенные септаккорды и их обращения. Хроматические гаммы в тональностях (гаммы исполняются штрихами дещаше, легато, двойное стаккато). 9-12 этюдов (по нотам). 3-5 пьес и / или 1-2 произведения крупной формы

В течение учебного года обучающийся должен сыграть: технический зачет в первом и втором полугодии, зачет в виде академического концерта в первом полугодии (2 разнохарактерных произведения или части крупной формы), переводной зачет в виде академического концерта в конце учебного года (2 разнохарактерных произведения или части крупной формы).

**Требования к техническому зачету:**

1. Знание пройденных мажорных и минорных гамм. Умение играть эти гаммы в различных штрихах.
2. Исполнение этюда средней технической сложности на различные виды техники (по выбору преподавателя)

### **Примерный репертуарный список**

#### ***Упражнения и этюды***

Педагогический репертуар для флейты ДМШ 1-5 кл. Этюды (сост. Ю.Должиков). - М., 1989

Платонов Н. Тридцать этюдов для флейты. - М., 1938.

Ягудин Ю. Легкие этюды для флейты. - М., 1968.

Келлер Э. Этюды для флейты (ор.33,но.1,2). - Будапешт, 1980.

Э.Келлер 1 тетрадь. Москва.1947г.

Педагогический репертуар. Н.Платонов. Этюды. Сост. Ю. Должиков. Изд. «Музыка». Москва.1986г.

Педагогический репертуар. «Избранные этюды для флейты». Изд. «Музыка». Москва. Сост.Ю.Должиков.1986г.

#### ***Пьесы***

Цыбин В. Рассказ

Мендельсон Ф. Весенняя песня

Глюк К. Мелодия из оперы «Орфей»

Гендель Г. Сонаты №3, №7

Платти Дж. Соната ор.3 №3 для флейты

Вивальди А. Концерты соль мажор, ре мажор («Щегленок»)

Металлиди Ж. Баллада

Глазунов А. Гавот из балета «Барышня-служанка»

Девьенн Ф. Концерты соль мажор, ре мажор

Моцарт В. Анданте до мажор, Турецкое рондо

Дворжак А. Юмореска

Глинка М. Вальс из оперы «Иван Сусанин»

- Свиридов Г. Вальс  
 Андерсен Й. Колыбельная  
 .Хрестоматия для флейты. -5кл. Изд. «Музыка». Москва.2007г.
- 1.А. Гаршнек. Рондо.
  - 2.Л.Обер. Престо.
  - 3.В. Цыбин. Рассказ.
  - 4Я. Ваньгал .Соната.
  - 5.Л. Винчи. Адажио и Аллегро.
- Альбом флейтиста. Сост. А. Корнеев. Изд. «Кифара».Москва. 2006г. 1-я тетрадь.
- 1.В. Голиков Лирическая пьеса
  - 2.Х. Эрас Простая соната ч.1
  - 3.А. Чиняков Вариации
  - 4.В. Цыбин Старинный немецкий танец
  - 5.Г. Седельников Ариозо
- А.Л.Гофман. Альбом переложений популярных пьес для флейты и фортепиано.
- 1.Ф.Шопен.Ларго.
  2. С.Прокофьев .Гавот.
  - 3.А.Глазунов. Вальс.
- Педагогический репертуар. «Пьесы Русских композиторов».Изд. «Музыка» .Москва.1991г.
- 1.П.Чайковский.Осенняя песнь.
  - 2.Даргомыжский.Танец Джульетты.
  - 3.А.Рубинштейн.Мелодия.
  - 4.Н.Раков.Вокализ.

#### **Примерная программа промежуточной аттестации:**

##### **1 вариант**

Гендель Г. Соната №7 1, 2 ч., или 3, 4. ч

##### **2 вариант**

Глюк К. Мелодия из оперы «Орфей»

Металлиди Ж. Баллада

##### **3 вариант:**

2. Я. Ваньгал. Соната.

3Даргомыжский . Танец Джульетты.

##### **4 вариант:**

2.С. Рахманинов. Вокализ.

3.Л. Обер. Престо.

#### **Седьмой класс**

*Аудиторные занятия 2,5 часа в неделю*

*Консультации 8 часов в год*

Дальнейшее развитие исполнительской техники. Закрепление навыков чтения с листа и самостоятельной работы. Музыкальная терминология. Работа над чистотой интонации, динамикой, филировкой звука. Умение раскрывать художественный замысел музыкального произведения и доносить его до слушателя.

Мажорные и минорные гаммы в тональностях до семи знаков, в том числе доминантсептаккорды, уменьшенные септаккорды и их обращения. Хроматические гаммы в тональностях. (Гаммы исполняются штрихами деташе, двойное стаккато и легато). 10-15 этюдов (по нотам). 3-5 пьес и / или 1-2 произведения крупной формы.

В течение учебного года обучающийся должен сыграть: технический зачет в первом и втором полугодии, зачет в виде академического концерта в первом полугодии (2

разнохарактерных произведения или части крупной формы), переводной зачет в виде академического концерта в конце учебного года (2 разнохарактерных произведения или части крупной формы).

**Требования к техническому зачету:**

1. Гаммы мажорные и минорные, арпеджио в прямом движении и обращениях.
2. Этюд на любой вид техники.

**Примерный репертуарный список**

***Упражнения и этюды***

Келлер Э. Этюды для флейты. Будапешт, 1982. Тетр. 2.

Платонов Н. Тридцать этюдов для флейты. - М., 1938.

Ягудин Ю. 24 этюда для флейты. М., 1968.

Педагогический репертуар. Н. Платонов. Этюды. Изд. «Музыка» Москва. 1982г.

Педагогический репертуар. «Избранные этюды для флейты». Изд. «Музыка». Москва. Сост. Ю. Должиков. 1986г.

Э. Келлер. «15 легких этюдов» Москва. 1947г.

Ю. Должиков. Хрестоматия педагогического репертуара 3-я часть. Этюды

Н. Платонов. Школа игры на флейте. Изд. «Музыка». Москва. 1983г

***Пьесы***

Рахманинов С. Вокализ

Дебюсси К. «Лунный свет»

Василенко С. Сюита «Весной»;

Бизе Ж. Менуэт из сюиты № 2 «Арлезианка»

Гендель Г. Ф. Сонаты №1,7

Кванц И. Концерт соль мажор

Платонов Н. Вариации на русскую тему

Моцарт В. А. Шесть сонат

Бах И. С. Сюита h-moll

Андерсен И. Тарантелла

Синисало Г. Три миниатюры

Кулиев Т. «Песня утра», «Маленькое скерцо»

Педагогический репертуар. Старшие классы. «Пьесы». Изд. «Музыка». Москва. 1987г.

1. П. Чайковский. Мазурка.

2. А. Лядов. Прелюдия

3. П. Чайковский. Подснежник

4. Н. Платонов. Вариации на русскую тему.

Хрестоматия педагогического репертуара для флейты, 5-й кл. Изд. «Музыка». Москва.

Сост. Ю. Должиков. 2007г

1. В. Мурзин. Вариации.

2. Д. Россини. Анданте..

3. Т. Ямпольский Шутка.

4. Н. Раков. Сонатина.

Альбом юного флейтиста. Ю. Чичков. Изд. «Советский композитор». 1986г.

1. Вариации.

2. Сонатина

3. Скерцо

Ж. Металлиди. «Волшебной флейты звуки». Изд. «Композитор». С Петербург.

1. Романтический вальс.

2. Баллада.

**Примерная программа промежуточной аттестации:**

### 1 вариант

Синисало Г. Три миниатюры

### 2 вариант

Рахманинов С. Вокализ

Андерсен И. Тарантелла

### 3 вариант:

2.Ю. Чичков. Сонатина

3.П. Чайковский. Подснежник

### 4 вариант:

2.Н. Платонов. Вариации на русскую тему

3 Т. Ямпольский Шутка

## Восьмой класс

*Аудиторные занятия 2,5 часа в неделю*

*Консультации 4 часа в год*

Дальнейшее совершенствование исполнительской техники. Формирование устойчивых навыков чтения с листа и самостоятельной работы. Подготовка выпускной программы. Работа над качеством звука, динамикой, интонацией, ведением звука и фразировкой.

Мажорные и минорные гаммы в тональностях до семи знаков, в том числе доминантсептаккорды, уменьшенные септаккорды и их обращения. Исполнять в подвижном темпе различными штрихами. 10-12 этюдов (по нотам). 2-3 пьесы и / или 1-2 произведения крупной формы.

Обучающиеся могут играть на зачетах любые произведения на усмотрение преподавателя. В течение учебного года обучающийся должен сыграть: технический зачет, зачет в виде академического концерта в первом полугодии (2 разнохарактерных произведения или части крупной формы), переводной зачет в виде академического концерта в конце учебного года - для продолжающих обучение в 9 классе, итоговый экзамен – для заканчивающих обучение.

### Требования к техническому зачету:

1. Гаммы мажорные и минорные всеми штрихами.
2. Исполнение этюдов на все виды техники.
3. Чтение с листа.
4. Знание музыкальных терминов

1 полугодие	2 полугодие
Октябрь – технический зачет	Февраль – прослушивание перед комиссией оставшихся произведений из выпускной программы, не сыгранных в ноябре.
Ноябрь – дифференцированное прослушивание части программы выпускного экзамена (2 произведения на выбор преподавателя)	Апрель – прослушивание всей программы.
	Май – выпускной экзамен (4 разнохарактерных произведения, включая произведение крупной формы, виртуозное произведение).

Обучающиеся, продолжающие обучение в 9 классе, сдают выпускной экзамен в 9 классе.

## **Примерный репертуарный список**

### ***Упражнения и этюды***

Келлер Э. Этюды для флейты. Будапешт, 1982. Тетр. 2.  
Моиз М. Упражнения на артикуляцию. СПб. Композитор, 2000.  
Ягудин Ю. 24 этюда для флейты. М., 1968.  
Н.Платонов. 30 этюдов..Москва.1991г.  
Педагогический репертуар. «Избранные этюды для флейты». Изд. «Музыка».  
Москва.Сост. Ю. Должиков. 1986г.

### ***Пьесы***

Бах И. С. Сюита си минор, Сонаты № 2, №4  
Бетховен Л. Серенада  
Блодек В. Концерт  
Верачини Ф. 12 сонат  
Вивальди А. Концерт ре мажор  
Гендель Г. Ф. Сонаты  
Годар Б. Сюита  
Дебюсси К. Лунный свет  
Кванц И. Ариозо и престо из Сонаты ре мажор; Концерт соль мажор  
Меркаданте М. Концерт соль мажор  
Форе Г. Фантазия  
Цыбин В. Концертные этюды  
Чайковский П. Мелодия  
Прокофьев С. Танец девушек из балета «Ромео и Джульетта»  
Г. Гендель. Четыре сонаты для флейты и фортепиано.  
Альбом популярных пьес. « Лунный свет».Изд. «Музыка». Москва.1986г.  
1.Ф.Шопен. Ноктюрн.  
2.И.Брамс. Венгерский танец.  
3.Рахманинов. Итальянская полька.  
А.Л.Гофман. Альбом переложений популярных пьес для флейты и фортепиано. Изд.  
«Кифара». Москва.2005г.  
1.И.Штраус.Вальс «Весенние голоса».  
2 Э. Эльгар. Привет любви.  
3 Е. Меццакапо. Тарантелла..  
Альбом флейтиста. Сост. А. Корнеев. Изд. « Музыка» .Москва. 2-я тетрадь. Изд.  
«Кифара». Москва. 2006г.  
1.Г. Синисало. Три миниатюры.  
2.Ж. Лойе. Соната ре-мажор.  
3.М. Кочар. Два венгерских танца.  
4.А. Корнеев.Импровизация.  
5. А.Кулыгин. Две прелюдии.

## **Примерная программа промежуточной (итоговой) аттестации:**

### **1 вариант**

Бах И.С. Соната №2 1 ч.  
Дебюсси К. Лунный свет

### **3 вариант**

Форе Г. Фантазия  
Чайковский П. Мелодия

### **3 вариант:**

1.А.Корнеев. Импровизация.  
2.Е. Меццакапо. Тарантелла.

#### 4 вариант:

- 1.Г.Гендель.Соната №2
- 2.Э. Эльгар. Привет любви.

Обучающиеся, продолжающие обучение в 9 классе, сдают выпускной экзамен в 9 классе.

#### Девятый класс

*Аудиторные занятия 2,5 часа в неделю*

*Консультации 4 часа в год*

В девятом классе обучаются обучающиеся, которые целенаправленно готовятся к поступлению в профессиональное образовательное учреждение.

Работа над программой соответствующей требованиям приёмных экзаменов. Изучение произведений, различных по стилям и жанрам.

Мажорные и минорные гаммы в тональностях до пяти знаков, в том числе доминантсептаккорды, уменьшенные септаккорды и их обращения. Исполнять в подвижном темпе различными штрихами. Знакомство с гаммами в тональностях до семи знаков. 12-15 этюдов (по нотам). 2-4 пьесы и 1 произведение крупной формы.

#### Требования к техническому зачету:

- 1.Все мажорные и минорные гаммы
- 2.Исполнение этюдов на все виды техники
- 3.Чтение с листа
- 4.Повторение всех пройденных музыкальных терминов

1 полугодие	2 полугодие
Октябрь – технический зачет	Февраль – прослушивание перед комиссией оставшихся произведений из выпускной программы, не сыгранных в ноябре.
Ноябрь – дифференцированное прослушивание части программы выпускного экзамена (2 произведения на выбор преподавателя)	Апрель – прослушивание всей программы.  Май – выпускной экзамен (4 разнохарактерных произведения, включая произведение крупной формы, виртуозное произведение).

#### Примерный репертуарный список

##### *Упражнения и этюды*

Моиз М. Упражнения на артикуляцию. СПб.: Композитор, 2000.

Платонов Н. Этюды для флейты. М., 1962.

Ягудин Ю. 24 этюда для флейты. М., 1968.

Келлер Э. Этюды для флейты. Будапешт, 1982. Тетр. 2.

Э.Кёллер.Этюды для флейты. 2-я тетрадь.Москва.1960г.

Педагогический репертуар. Н. Платонов. Этюды. Сост. Ю. Должиков. Изд. «Музыка». Москва. 1991г.

Ю. Ягудин. Легкие этюды для флейты.Москва.1968г.

##### *Пьесы:*

Алябьев А. «Соловей»

Бах И. С. Соната ми-бемоль мажор

Блодек В. Концерт ре мажор

Вивальди А. Концерт фа мажор

Гайдн Й. Концерт ре мажор  
Гендель Г. Ф. Сонаты  
Глюк К. В. Концерт  
Дебюсси К. Сирикс  
Девьенн Ф. Концерты № 2, 4  
Дювернуа Ф. Н. Концертино  
Кулау Ф. Интродукция и рондо  
Локателли П. Соната  
Моцарт В. А. Шесть сонат; Анданте до мажор; Рондо  
Онеггер А. Танец козочки  
Перголези Дж. Б. Концерт соль мажор  
Платонов Н. Вариации на русскую народную тему  
Рахманинов С. Вокализ; Итальянская полька  
Рейнеке К. Концерт ре мажор  
Стамиц К. Концерт соль мажор  
Телеман Г. Ф. Кантабиле и аллегро; Соната фа минор; Методическая сонатина  
Форе Г. Фантазия  
Рёсслер — Розетта. Концерт соль мажор  
Хофмайстер Ф. А. Концерт ре мажор  
Цыбин В. Анданте; Концертные этюды № 8-10; Тарантелла  
Шаминад С. Концертино  
Шопен Ф. Вариации на тему Россини  
Энеску Дж. Кантабиле и престо  
И. С. Бах. Шесть Сонат для флейты и фортепиано. Изд. «Музыка». Москва. 1971г.  
Библиотека Дмш. Ш. Данкла. «Вариации». Переложение С. Великанова. Изд. «Владос». 2002г.  
А. Вивальди. Концерт Щегленок  
И С .Бах. Сюита до-минор  
В. Моцарт. Концерт №1 для флейты и фортепиано. Соль мажор  
Пуленк. соната для флейты и фортепиано

### **Примерная программа итоговой аттестации:**

#### **1 вариант**

Шаминад С. Концертино

Дебюсси К. Сирикс

#### **2 вариант**

Стамиц К. Концерт соль мажор 1ч.

Рахманинов С. Вокализ

#### **3 вариант:**

1. И. С. Бах. Соната №2

2. А. Алябьев . Соловей

#### **4 вариант:**

1. Ш. Данкла. Вариации.

2. С. Рахманинов Итальянская полька

### **III. Требования к уровню подготовки обучающихся**

Данная программа отражает разнообразие репертуара, академическую направленность учебного предмета «Специальность (флейта)», а также возможность индивидуального подхода к каждому ученику. Содержание программы направлено на обеспечение художественно-эстетического развития личности и приобретения ею художественно-исполнительских знаний, умений и навыков.

*Реализация программы обеспечивает:*



- наличие у обучающегося интереса к музыкальному искусству, самостоятельному музыкальному исполнительству;
- сформированный комплекс исполнительских знаний, умений и навыков, позволяющий использовать многообразные возможности флейты для достижения наиболее убедительной интерпретации авторского текста
- самостоятельно накапливать репертуар из музыкальных произведений различных эпох, стилей, направлений, жанров и форм;
- знание репертуара для флейты, включающего произведения разных стилей и жанров (полифонические произведения, сонаты, концерты, пьесы, этюды, инструментальные миниатюры) в соответствии с программными требованиями;
- знание художественно-исполнительских возможностей флейты;
- знание профессиональной терминологии;
- наличие умений по чтению с листа несложных музыкальных произведений;
- навыки слухового контроля, умение управлять процессом исполнения музыкального произведения;
- навыки по использованию музыкально-исполнительских средств выразительности, выполнению анализа исполняемых произведений, владения различными видами техники исполнительства, использования художественно оправданных технических приемов;
- наличие творческой инициативы, сформированных представлений о методике разучивания музыкальных произведений и приемах работы над исполнительскими трудностями;
- наличие навыков репетиционно-концертной работы в качестве солиста.

#### **IV. Формы и методы контроля, система оценок**

##### **3. *Аттестация: цели, виды, форма, содержание***

Основными видами контроля успеваемости являются:

- текущий контроль успеваемости обучающихся
- промежуточная аттестация
- итоговая аттестация.

Каждый вид контроля имеет свои цели, задачи, формы.

**Текущий контроль** направлен на поддержание учебной дисциплины, выявление отношения к предмету, на ответственную организацию домашних занятий, имеет воспитательные цели, может носить стимулирующий характер. Текущий контроль осуществляется регулярно преподавателем, оценки выставляются в журнал и дневник обучающегося. При оценивании учитывается:

- отношение ученика к занятиям, его старания и прилежность;
- качество выполнения предложенных заданий;
- инициативность и проявление самостоятельности, как на уроке, так и во время домашней работы;
- темпы продвижения.

На основании результатов текущего контроля выводятся четверные оценки. Особой формой текущего контроля является контрольный урок, который проводится преподавателем, ведущим предмет.

**Промежуточная аттестация** определяет успешность развития обучающегося и степень освоения им учебных задач на определенном этапе. Наиболее распространенными формами промежуточной аттестации являются контрольные уроки, проводимые с приглашением комиссии, зачеты, академические концерты, технические зачеты, экзамены.

Каждая форма проверки (кроме переводного экзамена) может быть как дифференцированной (с оценкой), так и не дифференцированной.

При оценивании обязательным является методическое обсуждение, которое должно носить рекомендательный, аналитический характер, отмечать степень освоения

учебного материала, активность, перспективы и темп развития ученика.

Участие в конкурсах приравнивается к выступлению на академических концертах и зачетах. Переводной экзамен является обязательным для всех.

Переводной экзамен проводится в конце каждого учебного года, определяет качество освоения учебного материала, уровень соответствия с учебными задачами года.

Контрольные уроки и зачеты в рамках промежуточной аттестации проводятся в конце учебных полугодий в счет аудиторного времени, предусмотренного на предмет «Специальность (флейта)». Экзамены проводятся за пределами аудиторных учебных занятий, то есть по окончании проведения учебных занятий в учебном году, в рамках промежуточной (экзаменационной) аттестации.

К экзамену допускаются обучающиеся, полностью выполнившие все учебные задания.

По завершении экзамена допускается его передача, если обучающийся получил неудовлетворительную оценку. Условия передачи и повторной сдачи экзамена определены в локальном нормативном акте образовательного учреждения «Положение о текущем контроле знаний и промежуточной аттестации обучающихся».

**Итоговая аттестация (экзамен)** проводится в выпускных классах 8-м или 9-м. Итоговая аттестация определяет уровень и качество освоения образовательной программы. Итоговые аттестационные испытания не могут быть заменены оценкой, полученной обучающимися по итогам текущего контроля успеваемости и промежуточной аттестации. Итоговая аттестация по учебному предмету «Специальность (флейта)» проводится в виде академического концерта. Итоговая аттестация проводится за пределами часов аудиторных учебных занятий.

Итоговая аттестация (экзамен) определяет уровень и качество владения полным комплексом музыкальных, технических и художественных задач в рамках представленной сольной программы.

## **2. Критерии оценок**

Для аттестации обучающихся создаются фонды оценочных средств, включающие методы контроля, позволяющие оценить приобретенные знания, умения, навыки.

Критерии оценки качества подготовки обучающегося позволяют определить уровень усвоения обучающимися материала, предусмотренного программой по учебному предмету. При проведении итоговой аттестации оценки выставляются по пятибалльной шкале: 5 (отлично), 4 (хорошо), 3 (удовлетворительно), 2 (неудовлетворительно).

При выставлении оценки учитываются возрастные и индивидуальные особенности ученика, продолжительность срока обучения ребенка на флейте.

- Критериями оценки по учебному предмету «Специальность (флейта)» являются:
- понимание стиля и художественного образа исполняемых произведений;
- точность выполнения поставленных композитором задач (темп, ритм, штрихи, динамика, фразировка, артикуляция);
- стабильность исполнения;
- владение исполнительской техникой;
- качество звучания инструмента;
- богатство и разнообразие звуковой палитры;
- концертность исполнения;
- артистизм;
- увлеченность исполнением;
- убедительность трактовки;
- яркость и осознанность выступления

Оценка 5 ставится за артистичное, технически качественное, продуманное и прослушанное исполнение программы. В интерпретации произведений должны

присутствовать стилистическая культура и культура владения инструментом, ясное понимание художественного замысла композитора.

Оценка 4 ставится за уверенное, осмысленное, достаточно качественное исполнение программы умеренной сложности, в котором более очевидна грамотная и профессиональная работа преподавателя, нежели самого ученика. Оценка 4 может быть также поставлена за исполнение достаточно сложной программы, если в исполнении присутствовали техническая неряшливость и недостатки в культуре обращения с инструментом при наличии в целом ясного понимания содержания исполняемых произведений.

Оценка 3 ставится в случае исполнения учеником программы заниженной сложности без музыкальной инициативы и должного исполнительского качества; также оценкой 3 оценивается достаточно музыкальная и грамотная игра с остановками и многочисленными исправлениями при условии соответствия произведений уровню программных требований.

Оценка 2 ставится в случае фрагментарного исполнения произведений программы на крайне низком техническом и художественном уровне.

## **V. Методическое обеспечение образовательного процесса**

### ***1. Методические рекомендации педагогическим работникам***

В работе с обучающимся преподаватель должен следовать принципам последовательности, постепенности, доступности, наглядности в освоении материала.

Весь процесс обучения должен быть построен от простого к сложному и учитывать индивидуальные особенности ученика: физические данные, уровень развития музыкальных способностей.

Необходимым условием для успешного обучения на флейте является формирование у ученика уже на начальном этапе правильной постановки губ, рук, корпуса, исполнительского дыхания.

Развитию техники в узком смысле слова (беглости, четкости, ровности и т.д.) способствует систематическая работа над упражнениями, гаммами и этюдами. При освоении гамм, упражнений, этюдов и другого вспомогательного материала рекомендуется применение различных вариантов - штриховых, динамических, ритмических и т. д.

Работа над качеством звука, интонацией, ритмическим рисунком, динамикой - важнейшими средствами музыкальной выразительности должна последовательно проводиться на протяжении всех лет обучения и быть предметом постоянного внимания педагога.

При работе над техникой необходимо давать четкие индивидуальные задания и регулярно проверять их выполнение.

В учебной работе также следует использовать переложения произведений, написанных для других инструментов или для голоса. Рекомендуются переложения, в которых сохранен замысел автора и широко использованы характерные особенности флейты.

В работе над музыкальными произведениями необходимо прослеживать связь между художественной и технической сторонами изучаемого произведения.

### ***2. Рекомендации по организации самостоятельной работы обучающихся***

Самостоятельные занятия должны быть регулярными и систематическими. Периодичность занятий: каждый день. Количество часов самостоятельных занятий в неделю: от двух до четырех.

Объем самостоятельной работы определяется с учетом минимальных затрат на подготовку домашнего задания с учетом параллельного освоения детьми программы основного общего образования, а также с учетом сложившихся педагогических

традиций в учебном заведении и методической целесообразности.

Ученик должен быть физически здоров. Занятия при повышенной температуре опасны для здоровья и нецелесообразны, так как результат занятий всегда будет отрицательным.

Индивидуальная домашняя работа может проходить в несколько приемов и должна строиться в соответствии с рекомендациями преподавателя по специальности. Ученик должен уйти с урока с ясным представлением, над чем ему работать дома. Задачи должны быть кратко и ясно сформулированы в дневнике.

Содержанием домашних заданий могут быть:

- упражнения для развития звука (выдержанные ноты);
- работа над развитием техники (гаммы, упражнения, этюды);
- работа над художественным материалом (пьесы или произведение крупной формы);
- чтение с листа.

Периодически следует проводить уроки, контролирующие ход домашней работы ученика.

Для успешной реализации программы «Специальность (флейта)» ученик должен быть обеспечен доступом к библиотечным фондам, а также аудио- и видеотекам, сформированным по программам учебных предметов.

## **VI. Списки рекомендуемой нотной и методической литературы**

### **Перечень основных репертуарных сборников**

#### ***Раздел 1***

#### **(гаммы, упражнения, этюды)**

1. Гарибольди Г.30 этюдов для флейты. – Будапешт: Editiomusica, 1986.
2. Должиков Ю.. Хрестоматия педагогического репертуара 3-я часть. Этюды.
3. Келлер Э. Десять этюдов для флейты. - М.: Музыка, 1980.
4. Келлер Э. Пятнадцать легких этюдов для флейты, 1 тетр. - М. Музыка, 1985.
5. Келлер Э. 12 упражнений средней трудности, 2 тетр. - М.: Музгиз, 1948.
6. Келлер Э. Этюды для флейты (ор.33,но.1,2). – Будапешт: Editiomusica 1980.
7. «Легкие этюды для флейты" (1-2 класс) - автор М.Вологодина. Издательство «Композитор».2021
8. Лунный свет: Альбом популярных пьес: Для флейты и фортепиано. Издательство Музыка. 2019.
9. Педагогический репертуар для флейты ДМШ 1-5 кл. Этюды (сост. Ю.Должиков). - М. Музыка, 1989
10. ПлатоновН. Тридцать этюдов для флейты. - М.: Музыка, 1978.
11. Цыбин В. Основы техники игры на флейте. - М.: Музыка, 1988.
12. Педагогический репертуар. Н. Платонов. Этюды. Изд. «Музыка» Москва. 1982г.
13. Педагогический репертуар. «Избранные этюды для флейты».Изд. «Музыка».Москва. Сост. Ю. Должиков.1986г.
14. Этюды для флейты 1-5 кл. (сост.Ю.Должиков). - М.: Музыка,1985.
15. Ягудин Ю. Легкие этюды для флейты. - М.: Музыка, 1968.
16. Этюды : для флейты : 1 — 5 классы ДШИ и ДМШ / сост. Должиков Ю. Издательство: М.: Музыка: 2023

#### ***Раздел 2***

#### **(пьесы и произведения крупной формы)**

1. Альбом ученика-флейтиста для 1-3 классов ДМШ (составитель Д. Гречишников). – Киев: Музична Украина, 1969.
2. Альбом ученика-флейтиста: Учебно-педагогический репертуар для ДМШ. – Киев: Музична Украина, 1969

3. Альбом ученика-флейтиста: Для ДМШ (составитель Д. Гречишников). – Киев: Музична Украина, 1977.
4. Альбом ученика-флейтиста: Учебно-педагогический репертуар для ДМШ. – Киев: Музична Украина, 1973.
5. Альбом юного флейтиста вып.2/сост. Я. Мориц - М.: Советский композитор, 1987.
6. Г.Гендель Сонаты для флейты. - М.: Музыка, 2007.
7. Избранные произведения для флейты (составитель Н. Платонов). - М., Л.: Музгиз, 1946.
8. Легкие пьесы для флейты. – Будапешт: Editiomusica 1982.
9. Легкие пьесы зарубежных композиторов. – СПб.: Северный Олень, 1993.
10. Педагогический репертуар для флейты (составитель Ю. Должиков). - М.: Музгиз, 1956.
11. Педагогический репертуар для флейты (составитель Ю. Должиков). - М.: Музыка, 1982.
12. Платонов Н. Школа игры на флейте. - М.: Музгиз, 1958.
13. Платонов Н. Школа игры на флейте. - М.: Музыка, 1964.
14. Платонов Н. Школа игры на флейте. - М.: Музыка, 1983.
15. Покровский А. Начальные уроки игры для блокфлейты: Пособие для 1-4 классов ДМШ. - М.: Музыка, 1982.
16. Пьесы для начинающих для флейты. (сост. Н. Семенова и А. Новикова). - СПб.: Композитор, 1998.
17. Пьесы русских композиторов для флейты (под редакцией Ю. Должикова). - М.: Музыка, 1984.
18. Сборник пьес (под редакцией Г. Мадатова, Ю. Ягудина). - М.: Музгиз, 1950.
19. Старинные сонаты (под редакцией Ю. Должикова). - М.: Музыка, 1977.
20. Учебный репертуар для ДМШ: Флейта. 1 класс. – Киев: Музична Украина, 1977.
21. Учебный репертуар для ДМШ: Флейта. 2 класс. – Киев: Музична Украина, 1978.
22. Учебный репертуар для ДМШ: Флейта 3 класс. – Киев: Музична Украина, 1979.
23. Учебный репертуар для ДМШ: Флейта. 4 класс. – Киев: Музична Украина, 1980.
24. Учебный репертуар для ДМШ: Флейта. 5 класс. – Киев: Музична Украина, 1981.
25. Хрестоматия для флейты: 1-2 классы ДМШ (составитель Ю. Должиков). - М.: Музыка, 1976.
26. Хрестоматия для флейты: 3-4 классы ДМШ (составитель Ю. Должиков). - М.: Музыка, 1978.
27. Хрестоматия для флейты: 3, 4 классы ДМШ (составитель Ю. Должиков). - М.: Музыка, 1982.
28. Хрестоматия педагогического репертуара для флейты. Ч. 1 (составитель Ю. Должиков). - М.: Музыка, 1969.
29. Хрестоматия педагогического репертуара для флейты. Ч. 2 (составитель Ю. Должиков).- М.: Музыка, 1971.
30. Хрестоматия педагогического репертуара для флейты. Ч. 3 (составитель Ю. Должиков). - М.: Музыка, 1972.
31. . Педагогический репертуар. Старшие классы. «Пьесы». Изд. «Музыка».Москва.1987г.
- 32..И С. Бах. Шесть сонат для флейты и фортепиано. Изд. «Музыка».Москва.1971г.
- 33..Пуленк. Соната.Изд. «Музыка».Будапешт. 1979г.
- 34..В. Вивальди. Соната. соль мажор. Изд. «Музыка». Будапешт. 1982г.
- 35.Хрестоматия для флейты.1-2кл.Изд. «Музыка». Москва.1976,1990г.
- 36..И. Пушечников «Легкие пьесы». Изд. «Музыка».Москва.1982г.
- 37.А.Л. Гофман. Альбом переложений популярных пьес для флейты и фортепиано. Изд. «Кифара» .Москва. 2005г.
- 38.Н. Платонов. Школа игры на флейте. Изд. «Музыка». Москва. 1983г
39. «Лунный свет» Альбом популярных пьес. Изд. «Музыка». Москва.1996г.
- 40.И. Пушечников. Школа игры на блокфлейте. Изд. «Музыка» .Москва. 2004г.
- 41.Ш. Данкла «Вариации». Переложение С. Великанова. Изд. «Владос». 2002г.

42. Ю. Чичков Альбом юного флейтиста. Изд. «Советский композитор». Москва. 1986г.
43. Ж. Металлиди Волшебной флейты звуки. Изд. «Композитор». С.-Петербург. 2004г.
44. Три менуэта-
45. Л. Боккерини.
46. Г. Телеман.
47. Ж. Бизе. Изд. «Композитор». С- Петербург. 1998г.
48. Лёгкие пьесы зарубежных композиторов в переложении для флейты и фортепиано. Изд. «Северный олень». С – Петербург. 1993г.
49. Золотой репертуар флейтиста. Пьесы для начинающих. Изд. «Композитор» 1998г.
50. Альбом флейтиста. А. Корнеев. Изд. «Кифара» 2006г. 1-я тетрадь.
51. Альбом флейтиста. А. Корнеев. Изд. «Кифара» 2006г. 2-я тетрадь.
52. Учебный репертуар для Дмш. Флейта. 1-й кл. Изд. «Музычна Украина». Киев. 1977г.
53. Учебный репертуар для Дмш. Флейта. 2-й кл. Изд. «Музычна Украина». Киев. 1978г.
54. Учебный репертуар для Дмш. Флейта. 3-й кл. Изд. «Музычна Украина». Киев. 1979г.
55. Учебный репертуар для Дмш. Флейта. 4-й кл. Изд. «Музычна Украина». Киев. 1980г.
56. Учебный репертуар для Дмш. Флейта. 2-й кл. Изд. «Музычна Украина». Киев. 1981г. 1-я часть.
57. Учебный репертуар для Дмш. Флейта. 4-й кл. Изд. «Музычна Украина». Киев. 1981г. 2-я часть.

### Методическая литература

1. Болотин С. Биографический словарь музыкантов-исполнителей на духовых инструментах. Л.: Музыка, 1969.
2. Влогдова М. «Флейта. Методика обучения. Сборник статей». Издательство Композитор, СПб, 2020
3. Вопросы музыкальной педагогики. Вып. 7. - М.: Музыка, 1986.
4. Гинзбург Л. Методический очерк «О работе над музыкальным произведением». - М.: Музыка, 1981.
5. Диков Б. Методика обучения игре на духовых инструментах. - М.: Музгиз, 1962.
6. Диков Б. О дыхании при игре на духовых инструментах. - М.: Музгиз, 1956.
7. Инструменты духового оркестра (сост. Б. Кожевников). - М.: Музыка, 1984.
8. Исполнительство на духовых инструментах и вопросы музыкальной педагогики: Сборник трудов. Вып. 45/ Отв. ред. И. Ф. Пушечников. - М.: ГМПИ им. Гнсиных, 1979.
9. Левин С. Духовые инструменты в истории музыкальной культуры. - Л.: Музыка, 1973.
10. Баранцев А. Мастера игры на флейте-профессора Петербургской-Ленинградской консерватории 1862-1985гг – Петрозаводск: Карелия, 1990.
11. Методика обучения игре на духовых инструментах. Вып. 1. - М.: Музыка, 1964.
12. Методика обучения игре на духовых инструментах. Вып. 2. - М.: Музыка, 1966.
13. Методика обучения игре на духовых инструментах. Вып. 3. - М.: Музыка, 1971.
14. Методика обучения игре на духовых инструментах. Вып. 4. - М.: Музыка, 1976.
15. Назаров И. Основы музыкально-исполнительской техники и метод ее совершенствования. - Л.: Музыка, 1975.
16. Ягудин, Ю.О. О развитии выразительности звука // Методика обучения игре на духовых инструментах / Ю.О. Ягудин. – М. : Музыка, 1971.
17. Тризно Б. В. Флейта. М.: Музыка, 1964.
18. Павлов И.П. Физиология и патология высшей нервной деятельности. Полн. собр. сочинений, т.3. - М.: Академия наук СССР, 1951.
19. Платонов Н. Методика обучения игре на флейте // Методика обучения игре на духовых инструментах М.: Музыка, 1966

20. Платонов Н. Вопросы методики обучения игре на духовых инструментах. - М.: Музгиз, 1958.
21. Розанов С. Основы методики преподавания игры на духовых инструментах. - М.: Музгиз, 1935.
22. Должиков Ю. Артикуляция при игре на флейте // Вопросы музыкальной педагогики. Вып. М.: Музыка, 2020

УПРАВЛЕНИЕ ПО КУЛЬТУРЕ, СПОРТУ И МОЛОДЕЖНОЙ ПОЛИТИКЕ  
АДМИНИСТРАЦИИ МУНИЦИПАЛЬНОГО ОБРАЗОВАНИЯ  
КАНДАЛАКШСКИЙ РАЙОН

МУНИЦИПАЛЬНОЕ БЮДЖЕТНОЕ УЧРЕЖДЕНИЕ  
ДОПОЛНИТЕЛЬНОГО ОБРАЗОВАНИЯ  
«ДЕТСКАЯ ШКОЛА ИСКУССТВ № 1»  
муниципального образования Кандалакшский район

«ОДОБРЕНО»  
Педагогическим советом  
МБУДО – «ДШИ № 1»  
Протокол от «31» мая 2024 года № 6

«УТВЕРЖДАЮ»  
Директор МБУДО – ДШИ № 1  
Н.В. Богданова  
Приказ от «31» мая 2024 года № 100/о



ДОПОЛНИТЕЛЬНАЯ ПРЕДПРОФЕССИОНАЛЬНАЯ  
ПРОГРАММА ОБЛАСТИ МУЗЫКАЛЬНОГО ИСКУССТВА  
«ДУХОВЫЕ И УДАРНЫЕ ИНСТРУМЕНТЫ»

Предметная область  
ПО.01. МУЗЫКАЛЬНОЕ ИСПОЛНИТЕЛЬСТВО

ПРОГРАММА  
по учебному предмету  
ПО.01.УП.02. АНСАМБЛЬ  
срок обучения 5 лет (4-8 классы)

г. Кандалакша,  
2024



## **Структура программы учебного предмета**

### **I Пояснительная записка**

- *Характеристика учебного предмета, его место и роль в образовательном процессе;*
- *Срок реализации учебного предмета;*
- *Объем учебного времени, предусмотренный учебным планом образовательной организации на реализацию учебного предмета;*
- *Форма проведения учебных аудиторных занятий;*
- *Цели и задачи учебного предмета;*
- *Обоснование структуры программы учебного предмета;*
- *Методы обучения;*
- *Описание материально-технических условий реализации учебного предмета;*

### **II Содержание учебного предмета**

- *Сведения о затратах учебного времени;*
- *Годовые требования по классам;*

### **III Требования к уровню подготовки обучающихся**

#### **IV Формы и методы контроля, система оценок**

- *Аттестация: цели, виды, форма, содержание;*
- *Критерии оценки;*
- *Контрольные требования на разных этапах обучения;*

#### **V Методическое обеспечение учебного процесса**

- *Методические рекомендации педагогическим работникам;*
- *Рекомендации по организации самостоятельной работы обучающихся;*

#### **VI Списки рекомендуемой нотной и методической литературы**

- *Примерный список нотной литературы;*
- *Рекомендуемые репертуарные сборники;*
- *Список рекомендуемой методической литературы*

## **I. Пояснительная записка**

### **1. Характеристика учебного предмета, его место и роль в образовательном процессе**

Программа учебного предмета «Ансамбль» разработана на основе и с учетом федеральных государственных требований к дополнительной предпрофессиональной программе в области музыкального искусства «Духовые и ударные инструменты».

Воспитание навыков игры в ансамбле является одной из задач предпрофессиональной подготовки обучающихся в ДМШ и ДШИ.

Игра в ансамбле объединяет детей разной степени способностей, интеллекта, возрастных и психофизических особенностей, музыкально-технической подготовки, расширяет кругозор, воспитывает дисциплину, помогает принять решение в выборе профессии музыканта.

Ансамбль струнных инструментов использует и развивает базовые навыки, полученные на занятиях в классе по специальности.

За время обучения ансамблю должен сформироваться комплекс умений и навыков, необходимых для совместного музицирования.

Коллективный характер работы при разучивании и исполнении произведений, чувство ответственности делают класс «Ансамбля» наиболее эффективной формой учебно-воспитательного процесса.

### **2. Срок реализации учебного предмета «Ансамбль»**

При реализации программы со сроком обучения 8 лет предмет «Ансамбль» составляет 5 лет - с 4-го по 8-ой класс. Для детей, не закончивших освоение образовательной программы основного общего образования или среднего общего образования и планирующих поступление в образовательные организации, реализующие основные профессиональные образовательные программы в области музыкального искусства, срок обучения может быть увеличен на один год.

**3. Объем учебного времени,** предусмотренный учебным планом образовательной организации на реализацию учебного предмета «Ансамбль»:

Срок обучения/класс	8 лет	9 класс
Максимальная учебная нагрузка (в часах)	330	132
Количество часов на аудиторные занятия	165	66
Количество часов на внеаудиторную (самостоятельную) работу	165	66

### **4. Форма проведения учебных аудиторных занятий**

Занятия по предмету «Ансамбль» проводятся в форме мелкогрупповых занятий (от 2 до 10 человек) по 1 часу в неделю. В 9 классе на предмет «Ансамбль» предусмотрено 2 часа аудиторных занятий в неделю.

Продолжительность урока – 40 минут.

### **5. Цели и задачи учебного предмета «Ансамбль»**

#### **Цели:**

- развитие музыкально-творческих способностей обучающегося на основе приобретенных им знаний, умений и навыков;
- выявление наиболее одаренных обучающихся и их дальнейшая подготовка к продолжению музыкального образования в образовательных организациях среднего профессионального образования, реализующих основные профессиональные программы в области музыкального искусства.

#### **Задачи:**

- создание условий для художественного образования, эстетического воспитания и

духовно-нравственного развития детей;

- стимулирование развития эмоциональности, памяти, мышления, воображения и творческой активности при игре в ансамбле;
- развитие мотивации к игре в ансамбле родственных инструментов;
- обучение специальным умениям и навыкам, необходимым для творческой деятельности внутри ансамбля, а также навыкам импровизации;
- создание условий для передачи знаний и представлений о разных стилях и жанрах ансамблевого творчества;
- развитие у обучающихся музыкальных способностей (слуха, чувства ритма, музыкальной памяти);
- развитие художественных способностей обучающихся до уровня, необходимого для дальнейшего обучения в образовательных организациях среднего профессионального образования, реализующих основные профессиональные программы в области музыкального искусства

#### **6. Обоснование структуры учебного предмета «Ансамбль»**

Обоснованием структуры программы являются ФГТ, отражающие все аспекты работы преподавателя с учеником.

Программа содержит следующие разделы:

- сведения о затратах учебного времени, предусмотренного на освоение учебного предмета;
- распределение учебного материала по годам обучения;
- описание дидактических единиц учебного предмета;
- требования к уровню подготовки обучающихся;
- формы и методы контроля, система оценок;
- методическое обеспечение учебного процесса.

В соответствии с данными направлениями строится основной раздел программы «Содержание учебного предмета».

#### **7. Методы обучения**

Для достижения поставленной цели и реализации задач предмета используются следующие методы обучения:

- словесный (рассказ, беседа, объяснение);
- наглядный (наблюдение, показ, демонстрация);
- практический (воспроизведение).

Предложенные методы работы со струнным ансамблем в рамках предпрофессиональной образовательной программы являются наиболее продуктивными и основаны на проверенных методиках и сложившихся традициях ансамблевого исполнительства на струнных инструментах.

#### **8. Описание материально-технических условий для реализации учебного предмета**

Материально-техническая база образовательной организации должна соответствовать санитарным и противопожарным нормам, нормам охраны труда. Образовательная организация должно соблюдать своевременные сроки текущего и капитального ремонта учебных помещений.

Учебные аудитории для мелкогрупповых занятий по учебному предмету «Ансамбль» должны иметь рояль или пианино, в достаточном количестве пульта и стулья на площади не менее 12 кв. м.

Образовательная организация должна иметь комплект струнных инструментов, в том числе, для детей различного возраста, и создать условия для содержания, своевременного обслуживания и ремонта музыкальных инструментов.

## **II. Содержание учебного предмета**

Основные составы ансамблей, наиболее практикуемые в детских школах искусств - дуэты, трио. Реже – квартеты, квинтеты и т. д. Ансамбли могут быть составлены как из однородных инструментов, (только из скрипок), так и смешенные составы струнных инструментов.

Инструментальный состав, количество участников в ансамбле могут варьироваться.

**1. Сведения о затратах учебного времени**, предусмотренного на освоение учебного предмета «Ансамбль», на максимальную, самостоятельную нагрузку обучающихся и аудиторные занятия:

	Срок обучения 9 лет	
Аудиторные занятия:	С 4 по 8 класс – 1 час в неделю	В 9 классе – 2 часа в неделю
Количество часов на аудиторные занятия За время обучения	165	66
Всего за время обучения	231	
Самостоятельные занятия:	С 4 по 9 класс – 1 час в неделю	
Всего часов на внеаудиторные занятия за все время обучения	198	
Всего часов за время обучения	429	

Объем времени на самостоятельную работу определяется с учетом сложившихся педагогических традиций и методической целесообразности.

*Виды внеаудиторной работы:*

- выполнение домашнего задания;
- подготовка к концертным выступлениям;
- посещение учреждений культуры (филармоний, театров, концертных залов и др.);
- участие обучающихся в концертах, творческих мероприятиях и культурно-просветительской деятельности образовательной организации и др.

Учебный материал распределяется по годам обучения – классам. Каждый класс имеет свои дидактические задачи и объем времени, предусмотренный для освоения учебного материала.

## **2. Требования по годам обучения**

В ансамблевой игре так же, как и в сольном исполнении, требуются определенные музыкально-технические навыки владения инструментом, навыки совместной игры, такие, как:

- умение слушать друг друга, слышать основной голос, подголосок, аккомпанемент, понимать роль своей партии в исполнении музыкального произведения;

- умение грамотно исполнять авторский текст;
- умение играть вместе, чисто и ритмично;
- владение едиными штрихами, аппликатурой и динамикой;
- знание музыкальной терминологии;
- навыки чтения нот с листа и транспонирования несложного музыкального текста;
- навыки подбора по слуху;
- умение самостоятельно выбрать и выучить музыкальное произведение;
- навыки публичных выступлений;
- умение выразительно, в соответствии со стилевыми особенностями, исполнять музыкальное произведение.

В течение учебного года с каждым составом рекомендуется подготовить 4-6 разнохарактерных произведения.

**Годовые требования**  
**Четвертый класс (1 час в неделю)**

В течении года обучающиеся должны сыграть 4 пьесы:

Середина декабря-зачет- 2 пьесы наизусть.

Середина мая – зачет- 2 пьесы наизусть.

Примерный перечень музыкальных произведений, рекомендуемых для исполнения

«Музыкальный алфавит» аранжировка Н.Карш

Е. Медведовский «Гамма-джаз»

А.Бабаев «Праздничный вальс», аранж. В. Цой

укр. нар. п. «Кари очи, черны брови», аранж. В. Цой

Е.Дога «Вальс»

Кемпферт «Странники в ночи»

А. Гаврилов «Хорошее настроение»

Г.Миллер «Серенада лунного света»

Ж.Металлиди «Спит луна»

С Нагдян «Колыбельная»

Оффенбах «Вальс»

И. Брамс «Колыбельная песня»

«Лучинушка» русская народная песня

**Дуэты**

1. Моцарт В.А. «Алегретто»

2. Моцарт В.А. «Анданте»

3. Моцарт В.А. «Дуэт»

4. Русская народная песня «Во поле берёза стояла»

5. Русская народная песня «Как под горкой под горой»

6. Русская народная песня «Во саду ли в огороде»

**Пьесы для дуэта флейтистов:**

Учебный репертуар для ДМШ . Флейта.3-й кл.Киев. Изд. 1. «Музычна Украина». 1979г.

1.Ниман Дуэт

2. Хуторянский Гавот

И. Пушечников Школа игры на блокфлейте.

1. Моцарт Дуэт

2. И. Пушечнико Канон

3. А. Гретри Спор

Учебный репертуар для ДМШ . Флейта.4 –й кл.Киев.Изд. «Музычна Украина».1980г. (по выбору).

Альбом флейтиста. Сост. .А. Корнеев 1-я тетрадь. Изд. «Кифара».Москва.2006г.

1 .С. Эржбет Жига 2А. Гретри Этюд

3. Г. Перселл Ария

4. В. Ребиков «В грозу»

Хрестоматия педагогического репертуара для флейты, 1-я часть.Сост. Ю. Должиков. Москва.

1976г..(по выбору).

А. Покровский. «Ансамбли». Учитель и ученик. Изд. «Советский композитор». 1992г. Русские народные песни.:

1.«Частушка»

2.«Как пошли наши подружки»

3.«Во саду ли в огороде»

**Пятый класс (1 час в неделю)**

В течении года ученики должны сыграть 4 пьесы:

Середина декабря-зачет- 2 пьесынаизусть.

Середина мая – зачет- 2 пьесы наизусть.

Примерный перечень музыкальных произведений, рекомендуемых для исполнения

**Дуэты**

1. Агафонников В. «Марш»
2. Бетховен Л.В. «Походная песня»
3. Быканов А. «Андантино»
4. Вебер К. «Дуэт»
  
5. Вурм В. «Пять дуэтов»
6. Гретри Е. «Ричард Львиное сердце»
7. Шуман Р. «Хорал»

**Трио**

1. Нелхубел В. «Музыка праздника»
2. Савалов Ю. «Русская лирическая»
3. Смирнов Д. «Три хорала»
4. Чайковский П. Фрагмент из балета «Лебединое озеро»

**Пьесы для дуэта флейтистов:**

Хрестоматия для флейты. 3-4 кл. Сост. Ю. Должиков. Изд. «Музыка» Москва. 2007г.

1. М. Глинка Венецианская ночь
  2. Н. Шедевиль Пасторальная соната. №3 ЗВ. Артемов Этюд
- А. Покровский «Ансамбли». Учитель и ученик. Изд. «Советский композитор». Москва. 1992г.
1. Яблочко, р.н.п.
  2. Калинка. р.н.п.
  3. Частушка. р.н.п.
- Н. Платонов Школа игры на флейте (по выбору).
- И. Пушечников Школа игры на блокфлейте. Изд. «Музыка». Москва. 2004г.
1. П. Локателли Соната ре-минор. 1-я часть.

**Шестой класс (1 час в неделю)**

В течении года ученики должны сыграть 4-5 пьес:

Середина декабря-зачет- 2 пьесы наизусть.

Середина мая – зачет- 2-3 пьесы наизусть.

Примерный перечень музыкальных произведений, рекомендуемых исполнения

**Дуэты**

1. 1. Альтенбург И. «Бурре»
2. 2. Альтенбург И. «Народная песня»
3. 3. Варламов А. «Красный сарафан»
4. 4. Варламов А. «Красный сарафан»
5. 5. Гайдн И. «Торжественная песня»
6. 6. Ладухин Н. «Дуэт»

**Трио**

8. 1. Мусоргский М. Фрагмент из оперы «Хованщина»
9. 2. Прокофьев С. «Гимн Москве»
10. 3. Рахманинов С. «Бурлацкая песня»
11. 4. Смирнов Д. «Три хорала»

**Пьесы для дуэта флейтистов:**

1. А.Гофман Альбом переложений популярных пьес. Изд. «Кифара» .Москва. 2005г.
2. Л. Бетховен Менуэт
3. И. Штраус Персидский марш
4. Альбом Флейтиста. Сост.А. Корнеев. 1 –я тетрадь. Изд. «Кифара» .Москва.»2006г.
5. И Бах Аллегретто
6. П. Лайни Анданте
7. Альбом флейтиста. Сост. А. Корнеев.2-я тетрадь. Изд. «Кифара». Москва. 2006г.
8. В. Артёмов Нарисованные человечки
9. Н. Шедевиль Мюзетг. (из Пасторальной сонаты )
10. В. Агафонников Два трио. (Утро. Скерцо)

### **Седьмой класс (1 час в неделю)**

В течении года ученики должны сыграть 4-5 пьес:

Середина декабря-зачет- 2 пьесы наизусть.

Середина мая – зачет– 2-3 пьесы наизусть.

Примерный перечень музыкальных произведений, рекомендуемых для исполнения

#### **Дуэты**

1. Бах И.С. «Все соседи хороши»
2. Бизе Ж. Фрагмент из оперы «Кармен»
3. Вебер К. «Хор охотников»
4. Гайдн Й. «Господь велик»
5. Гендель Г. «Фуга»
6. Кикта В. «Три дуэта»

#### **Трио**

1. Куперен Ф. «Перекличка труб»
2. Моцарт В.А. «Виваче»
3. Мусоргский М.Фрагмент из оперы «Хованщина»
4. Перковский П. «Ссора»
5. Стравинский И. « Осень»
6. Фишер Ф. «Менуэт»

#### **Квартеты**

1. Булл Д. «Вальс»
2. Дауверне Г. «Квартет»
3. Лагидзе Р. «Хорал»
4. Неизвестный автор «Марш»
5. Пёрсел Г. «Хорал»
6. Хачатурян А.Фрагмент из балета Спартак
7. Шейдт С. «Аллеманда»

#### **Пьесы для дуэта флейтистов:**

1. Хрестоматия педагогического репертуара для флейты. Часть 3-я.Сост. Ю. Должиков. Москва. 1972г.
2. Б.Барток Игра, Песня бродяги 2В.Агафонников Русский напев
3. Н. Платонов Школа игры на флейте ( по выбору)
4. Альбом флейтиста. Сост.А. Корнеев. Изд. «Кифара».Москва.»2-я тетрадь.2006г.
5. И. Арсеев Маленький хорал
6. М. Ипполитов-Иванов «Сосна»
7. В.Соловьев Песня
8. М. Блаве Аллегро ( Соната №1 )

9. М.Блаве Ларгетто (Соната №6)
10. «Вдоль да по речке» р.н.п. для двух флейт и фортепиано

### **Восьмой класс (1 час в неделю)**

В течении года ученики должны сыграть 6 пьес:

Конец октября – контрольный урок – 1 пьеса по нотам.

Середина декабря – зачет – 2 пьесы наизусть.

Начало марта – контрольный урок – 1 пьеса по нотам,

Середина мая – зачет – 2 пьесы наизусть.

Примерный перечень музыкальных произведений, рекомендуемых для исполнения

#### **Дуэты**

1. Биббер Ф. «Анданте»
2. Булл Д. «Вальс»
3. Булл Д. «Модуль»
  
4. Вурм В. «Русская песня»
5. Вурм В. «Марш»
6. Гендель Г. «Менуэт»
7. Куперен Ф. «Переключка труб»

#### **Трио**

1. Монтеверди К. «Мои муки»
2. Моцарт В.А. «Ave Verum»
3. Нелхубел В. «Музыка праздника»
4. Рахманинов С. «Бурлацкая песня»
5. Сати Э. «Обезьяна»
6. Соломин Е. «Испанский танец»
7. Цинк В.»Остината»
8. Шуберт Ф. «Майская застольная песня»

#### **Квартеты**

1. Вурм В. «Тихий марш»
2. Машера Ф. «Канцона»
3. Орландо ди Лассо «танец»
4. Русская народная песня «Ты взойди солнце красное»
5. Ф. Г. Гендель «Квартет»
6. Чесноков П. «Мелодия»

Пьесы для дуэта флейтистов:

Педагогический репертуар. Ансамбли. Переложение для двух флейт. А. Искандерова и Б.

Тризно. (по выбору) 1-я тетрадь. Казань. 1963г.

Золтан Женей. Школа для флейты. Дуэты. 1-я часть. Изд. «Музыка». Будапешт. 1970г. (по выбору)

Н.Платонов Школа игры на флейте. Изд. «Музыка». Москва. 1983г. ( по выбору)

Ансамбли для флейты. Изд. «Музыка». Будапешт. 1978г. (по выбору)

Леклер Сарабанда

Детуш Паспье

Каретти Дуэт

Л. Бетховен Менуэт

И. Дунаевский Колыбельная для двух флейт и фортепиано

### **Девятый класс (2 часа в неделю)**

В течении года ученики должны сыграть 5-6 пьес:

Середина декабря-зачет- 2-3 пьесы .



Середина мая – зачет- 2-3 пьесы .

Примерный перечень музыкальных произведений, рекомендуемых для исполнения

С.Рахманинов «Вокализ»

И.С. Бах Концерт для 2-х скрипок ре-минор

Яныпинов «Прялка»

Зейтц Концерт для 2-х скрипок и виолончели

А. Пьяццолла «Времена года»

Чимароза Концерт для 2-х скрипок 2 ч.

Ф. Фьорилло Каприччио

С. Прокофьев «Шествие»

А. Хачатурян «Гаянэ» отрывок из балета

К. Караев «Вальс». Из балета «Семь красавиц»

Дж. Гершвин «Летний день»

Пьесы для дуэта флейтистов:

Б. Тризно. Сборник пьес для двух флейт и фортепиано. Казань. 1963 г. (по выбору)

Педагогический репертуар. Ансамбли. Переложение для двух флейт. А. Искандерова и Б. Тризно. 2-тетрадь. Казань. 1963 г.

Золтан Женей. Школа для флейты. Дуэты 1 часть., изд. «Музыка». Будапешт. 1970 г. (по выбору)

Золтан Женей. Школа для флейты. Дуэты 2 часть., изд. «Музыка». Будапешт. 1970 г. (по выбору)

Кванц Престо

Л. Моцарт Анданте

И.С. Бах Ария

Мусоргский Дуэт для флейт и фортепиано

### **III. Требования к уровню подготовки обучающихся**

Результатом освоения программы является приобретение обучающимися следующих знаний, умений и навыков в области ансамблевого исполнительства:

- развитие интереса у обучающихся к музыкальному искусству в целом;
- реализацию в ансамбле индивидуальных практических навыков игры на инструменте, приобретенных в классе по специальности;
- приобретение особых навыков игры в музыкальном коллективе (ансамбль, оркестр);
- развитие навыка чтения нот с листа; – развитие навыка транспонирования, подбора по слуху;
- знание репертуара для ансамбля; – наличие навыков репетиционно-концертной работы в качестве члена музыкального коллектива; – повышение мотивации к продолжению профессионального обучения на инструменте.

### **IV. Формы и методы контроля, система оценок**

#### *1. Аттестация: цели, виды, форма, содержание*

Оценка качества реализации учебного предмета «Ансамбль» включает в себя текущий контроль успеваемости и промежуточную аттестацию обучающихся.

Итоговая аттестация по предмету «Ансамбль» по учебному плану не предусмотрена.

*Форму и время* проведения промежуточной аттестации по этому предмету образовательная организация устанавливает самостоятельно (минимум один раз в конце каждого учебного года или по окончании полугодия). Это может быть контрольный урок, зачет, прослушивание, выступление в концерте, участие в конкурсе или каких-либо других творческих мероприятиях.

Основными видами контроля успеваемости являются:

- *текущий контроль успеваемости обучающихся*
- *промежуточная аттестация*

- *итоговая аттестация*

Каждый вид контроля имеет свои цели, задачи и формы.

Текущий контроль направлен на поддержание учебной дисциплины, выявление отношения к предмету, на ответственную организацию домашних занятий, имеет воспитательные цели, может носить стимулирующий характер. Текущий контроль осуществляется регулярно преподавателем, оценки выставляются в журнал и дневник обучающегося.

При оценивании учитывается:

- отношение ребенка к занятиям, его старания и прилежность; – качество выполнения предложенных заданий;

- инициативность и проявление самостоятельности, как на уроке, так и во время домашней работы;

- темпы продвижения.

На основании результатов текущего контроля выводятся четвертные оценки, которые выставляются преподавателем в журнал. Особой формой текущего контроля является контрольный урок, который проводится преподавателем, ведущим предмет.

Промежуточная аттестация определяет успешность развития обучающегося и степень освоения им учебных задач на определенном этапе. Наиболее распространенными формами промежуточной аттестации являются контрольные уроки, проводимые с приглашением комиссии, зачеты, академические концерты, технические зачеты, экзамены.

Каждая форма проверки (кроме переводного экзамена) может быть как дифференцированной (с оценкой), так и недифференцированной. При оценивании обязательным является методическое обсуждение, которое должно носить рекомендательный, аналитический характер, отмечать степень освоения учебного материала, активность, перспективы и темп развития ученика.

Участие в конкурсах может приравниваться к выступлению на академических концертах и зачетах. Переводной экзамен является обязательным для всех. Переводной экзамен проводится в конце каждого учебного года, определяет качество освоения учебного материала, уровень соответствия с учебными задачами года.

Контрольные уроки и зачеты в рамках промежуточной аттестации проводятся в конце учебных полугодий в счет аудиторного времени, предусмотренного на предмет «Ансамбль». Экзамены проводятся за пределами аудиторных учебных занятий, то есть по окончании проведения учебных занятий в учебном году, в рамках промежуточной (экзаменационной) аттестации.

К экзамену допускаются обучающиеся, полностью выполнившие все учебные задания. По завершении экзамена допускается его передача, если обучающийся получил неудовлетворительную оценку. Условия передачи и повторной сдачи экзамена определены в локальном акте образовательного учреждения «Положение о текущем контроле знаний и промежуточной аттестации обучающихся».

## ***2. Критерии оценки***

Для аттестации обучающихся создаются фонды оценочных средств, которые включают в себя методы контроля, позволяющие оценить приобретенные знания, умения и навыки.

### ***Критерии оценки качества исполнения***

По итогам исполнения программы на зачете, академическом прослушивании выставляется оценка по пятибалльной шкале:

Оценка	Критерии оценивания выступления
5 («отлично»)	Технически качественное и художественно осмысленное исполнение, отвечающее всем требованиям на данном этапе обучения
4 («хорошо»)	Оценка отражает грамотное исполнение с небольшими недочетами (как в техническом плане, так и в художественном)
3 («удовлетворительно»)	Исполнение с большим количеством недочетов, а именно: недоученный текст, слабая техническая подготовка, малохудожественная игра, отсутствие свободы игрового аппарата и т.д.
2 («неудовлетворительно»)	Комплекс недостатков, причиной которых является отсутствие домашних занятий, а также плохой посещаемости аудиторных занятий.
«зачет» (без оценки)	Отражает достаточный уровень подготовки и исполнения на данном этапе обучения.

Согласно ФГТ, данная система оценки качества исполнения является основной. В зависимости от сложившихся традиций того или иного учебного заведения она может быть отредактирована/дополнена системой «+» и «-», что даст возможность более конкретно отметить выступление обучающегося.

Фонды оценочных средств призваны обеспечивать оценку качества приобретенных выпускниками знаний, умений и навыков, а также степень готовности обучающихся выпускного класса к возможному продолжению профессионального образования в области музыкального искусства.

## **V. Методическое обеспечение учебного процесса**

### ***1. Методические рекомендации педагогическим работникам***

В отличие от другого вида коллективного музицирования – оркестра, где партии, как правило, дублируются, в ансамбле каждый голос солирующий, выполняет свою функциональную роль. Регулярные домашние занятия позволяют выучить наиболее сложные музыкальные фрагменты до начала совместных репетиций. Согласно учебному плану, как в обязательной, так и в вариативной части объем самостоятельной нагрузки по предмету «Ансамбль» составляет 1 час в неделю.

Педагогу по ансамблю можно рекомендовать частично составить план занятий с учетом времени, отведенного на ансамбль, для индивидуального разучивания партий с каждым учеником. На начальном этапе в ансамблях из трех и более человек рекомендуется репетиции проводить по два человека, умело сочетать и чередовать состав.

Педагог должен иметь в виду, что формирование ансамбля иногда происходит в зависимости от наличия инструменталистов в данном учебном заведении. При определенных условиях допустимо участие в одном ансамбле учеников разных классов (младшие – средние, средние – старшие). В данном случае педагогу необходимо распределить партии в зависимости от степени подготовленности учеников.

В целях расширения музыкального кругозора и развития навыков чтения нот с листа желательно знакомство учеников с большим числом произведений, не доводя их до уровня концертного выступления.

На начальном этапе обучения важнейшим требованием является ясное понимание учеником своей роли и значения своих партий в исполняемом произведении в ансамбле.

Педагог должен обращать внимание на настройку инструментов, правильное звукоизвлечение, сбалансированную динамику, штриховую согласованность, ритмическую слаженность и четкую, ясную схему формообразующих элементов.

При выборе репертуара для ансамбля педагог должен стремиться к тематическому разнообразию, обращать внимание на сложность материала, ценность художественной идеи. Грамотно составленная программа – залог успешных выступлений.

## **2. Рекомендации по организации самостоятельной работы обучающихся**

Обучающийся должен тщательно выучить свою индивидуальную партию, обращая внимание не только на нотный текст, но и на все авторские указания, после чего следует переходить к репетициям с партнером по ансамблю. После каждого урока с преподавателем ансамбль необходимо вновь репетировать, чтобы исправить указанные преподавателем недостатки в игре. Желательно самостоятельно ознакомиться с партией другого участника ансамбля. Важно, чтобы партнеры по ансамблю обсуждали друг с другом свои творческие намерения, согласовывая их друг с другом. Следует отмечать в нотах ключевые моменты, важные для достижения наибольшей синхронности звучания, а также звукового баланса между исполнителями.

## **VI. Списки нотной и методической литературы**

### **Методическая литература**

1. Апатский В.Н. О совершенствовании методов музыкально исполнительской подготовки./ Исполнительство на духовых инструментах. История и методика. Киев, 1986. С.24-39; 1983. Вып. 4. С. 6-19
2. Апатский В.Н. Опыт экспериментального исследования дыхания и амбушюра духовика. /Методика обучения игре на духовых инструментах. Вып. 4.М., 1976.С.11-31.
3. Арчажникова Л.Г. Проблема взаимосвязи музыкально-слуховых представлений и музыкально-двигательных навыков. Автореф. канд. искусствоведения. М.,1971
4. Асафьев Б. Музыкальная форма как процесс. Т. 1, 2. 2-е изд. Л.,1971.
5. Волков Н.В. Проблемы и методы эффективного обучения музыканта духовика / Проблемы педагогической подготовки студентов в контексте среднего и высшего музыкального образования. Материалы научно-практической конференции. М., 1997. С 45-47.
6. Волков Н.В. Проблемы развития творческого мышления музыканта духовика/. Наука, искусство, образование на пороге третьего тысячелетия. Тезисы доклада на II международном конгрессе. Волгоград, 6-8 апреля 2000. С.140-142.
7. Волков Н.В. Частотная характеристика трости язычковых духовых инструментов и задача исполнителя по ее управлению.М.,1983
8. Волков Н.В. Экспериментальное исследование некоторых факторов процесса звукообразования (на язычковых духовых инструментах)./Актуальные вопросы теории и практики исполнительства на духовых инструментах. Сборник трудов. Вып 80. 1985. С. 50-75.
9. Володин А. Роль гармонического спектра в восприятии высоты и тембра звука/. Музыкальное искусство и наука. Вып. 1. М., 1970. С. 11-38
10. Володин А. Вопросы исполнительства на духовых инструментах. Сб. тр. Л., 1987.С.96.
11. Гарбузов Н. Зонная природа тембрового слуха. М., 1956
12. Григорьев В. Некоторые проблемы специфики игрового движения музыканта-исполнителя /Вопросы музыкальной педагогики. Вып. 7, М., 1986. С. 65-81
13. Грищенко Л.А. Психология восприятия внимания, памяти. Екатеринбург, 1994
14. Диков Б. О дыхании при игре на духовых инструментах. М.,1956
15. Евтихийев П.Н., Карцева Г.А. Психолого-педагогические основы работы учащегося над музыкально-исполнительским образом/Музыкальное воспитание: опыт, проблемы, перспективы. Сборник трудов. Тамбов, 1994.С.43-54.

16. Зис А.Я. Исполнительство на духовых инструментах (история и методика). Киев, 1986
17. Исполнительство на духовых инструментах и вопросы музыкальной педагогики. Сборник трудов. Вып. 45. М., 1979
18. Кручина Б. Джазовая школа для саксофона (кларнета). - Прага, 1972
19. Михайлов Л. Школа игры на саксофоне.-М., 1975
20. Найсоо У. Импровизация.-М., 1965
21. Комплексный подход к проблемам музыкального образования. Сборник трудов. М., 1986
22. Логинова Л.Н. О слуховой деятельности музыканта-исполнителя. Теоретические проблемы. М., 1998
23. Маркова Е.Н. Интонационность музыкального искусства. Киев, 1990
24. Материалы Всесоюзного семинара исполнителей на духовых инструментах. М., 1988
25. Мюльберг К.Э. Исследование некоторых компонентов техники кларнетиста (дыхание, напряжение губ, реакция трости, выразительность штриха, легато) Автореф. дис. канд. искусствоведения. Киев, 1978
26. Работа над чистотой строя на духовых инструментах (методические рекомендации ). Минск, 1982
27. Рагс Ю. Интонирование мелодии в связи с некоторыми ее элементами./Труды кафедры теории музыки. Московская государственная консерватория имени П.И. Чайковского. М., 1960. Вып. 1. С. 338-355.
28. Совершенствование методики обучения игре на духовых инструментах (методические рекомендации). Минск, 1982
29. Современное исполнительство на духовых и ударных инструментах. Сборник трудов. Вып. 103, М., 1990
30. Теория и практика игры на духовых инструментах. Сборник статей. Киев, 1989
31. Усов Ю.А. История отечественного исполнительства на духовых инструментах. М., 1986
32. Федотов А.А. Методика обучения игре на духовых инструментах. М., 1975
33. Современное исполнительство на духовых и ударных инструментах. Сборник трудов. Вып. 103, М., 1990
34. Теория и практика игры на духовых инструментах. Сборник статей. Киев, 1989
35. Усов Ю.А. История отечественного исполнительства на духовых инструментах. М., 1986
36. Федотов А.А. Методика обучения игре на духовых инструментах. М., 1975

#### **Нотная литература для ансамблей на духовых инструментах.**

1. Андреев Е. Пособие по первоначальному обучению игре на саксофоне.- Изд. военно-дирижерского факультета при Мос. Гос. консерватории, 1973.
2. Ансамбли для флейты. ( вып. 1) составитель и переложение: Е. Зайвей. г. Санкт-Петербург, 2019 г.
3. Ансамбли для флейты. Изд. «Музыка», 2020
4. Безуглый О., Щеглов О. Ежедневные упражнения гобоиста.-Киев, 1974
5. Вивальди А. Концерт для двух гобоев (ля минор).-Будапешт, 1971
6. Голиков В. П. «Ансамбли». Москва, 2022 г.
7. Горбульскис Б. Лирический вальс (для саксофона и фортепиано) М., 1964
8. Золтан. Женей. Школа для флейты. Дуэты. Изд. «Музыка». Будапешт. 1-я часть. 1970 г.
9. Золтан. Женей. Школа для флейты. Дуэты. Изд. «Музыка». Будапешт. 2-я часть. 1972 г.

10. Концерты для саксофона / Сост. М., Шапошникова-М., 1986
11. Кртишка С. Школа игры на саксофоне.- Прага: Супрафон, 1981
12. Кручина Б. Джазовая школа для саксофона (кларнета). - Прага, 1972
13. Михайлов Л. Школа игры на саксофоне.-М., 1975
14. Педагогический репертуар. Ансамбли. Переложение для двух флейт. А. Искандерова и Б Тризно.
15. Покровский. А. «Начальная школа ансамблевой игры на духовых инструментах» 1-2 классы. Москва, 1987
16. Пушечников И. Легкие этюды для гобоя.-М., 1954
17. Пьесы для саксофона. Перелож. А. Ривчуна.-М., 1963
18. Пьесы советских композиторов / Сост. М. Шапошникова,-М., 1986
19. Пьесы советских композиторов. Вып. 1 / Сост. Л. Михайлов.-М., 1981
20. Пьесы советских композиторов. Вып. 2 / Сост. Л. Михайлов.-М., 1982
21. Ривчун А. Концертный этюд.-М., 1986
22. Ривчун А. Сорок этюдов для саксофона.-М., 1968
23. Ривчун А. Сто пятьдесят упражнений для саксофона-М., 1960
24. Ривчун А. Школа игры на саксофоне. Ч. 1.-М., 1965
25. Ривчун А. Школа игры на саксофоне. Ч. 2.-М., 1966
26. Сальвиани К. Этюды для гобоя-Прага, 1972
27. Сборник классических пьес для саксофона / Сост. А. Ривчун. -М., 1963
28. Сборник пьес для Ансамблей духовых инструментов. (2 выпуск), военно-дирижерский факультет при МОЛГК им. П.И. Чайковского. Москва, 1962 г.
29. Сборник пьес для саксофона и фортепиано / Сост. Б. Диков.-Изд. военно-дирижерского факультета при Мое. гос. консерватории, 1972
30. Славинский М. Избранные этюды для гобоя. Тетр. 1 , 2 - М., 2019
31. Тризно Б. Сборник пьес для двух флейт. и фортепиано. Казань, 1963г. Хрестоматия для флейты, Ансамбли. Сост: Ю. Должиков. Москва, 1982 г.
32. Учебный репертуар для Дмш. Флейта.2-й кл. Киев. Изд. «Музычна Украина».1978 г.
33. Учебный репертуар для Дмш. Флейта.3-й кл. Киев. Изд. «Музычна Украина».1979 г.
34. Учебный репертуар для Дмш. Флейта.4-й кл. Киев. Изд. «Музычна Украина».1980 г.
35. Хрестоматия для флейты. 3-4кл. Дмш.Сост.Ю. Должиков. Изд. «Музыка». Москва.1978г.
36. Хрестоматия для флейты. 3-4кл. Дмш.Сост.Ю. Должиков. Изд. «Музыка». Москва.1982 г.
37. Хрестоматия для флейты. 3-4кл. Дмш.Сост.Ю. Должиков. Изд. «Музыка». Москва 2019 г.

#### **Нотная литература для переложений**

1. «Ансамбли в кл. фортепиано» ( вып. 3, Москва, 1977 г, сост: А. Артоболевская)
2. «Ансамбли для младших классов в кл. фортепиано». сост: А. Артоболевская. Москва, 2022
3. «За роялем всей семьей» ( популярные произведения для фортепиано в 4 руки, г. Санкт- сост: Н. Акульшина, Ю. Ставицкий. Петербург. 2019
4. «Играем в ансамбле» (для средних классов в кл. фортепиано, составление и переложение: В. Стронговской. Санкт- Петербург, 2021
5. «Играем в четыре руки». Альбом фортепианных ансамблей для младших и средних классов ДМШ. Сост: М. Якимчук. Санкт- Петербург, 2019

УПРАВЛЕНИЕ ПО КУЛЬТУРЕ, СПОРТУ И МОЛОДЕЖНОЙ ПОЛИТИКЕ  
АДМИНИСТРАЦИИ МУНИЦИПАЛЬНОГО ОБРАЗОВАНИЯ  
КАНДАЛАКШСКИЙ РАЙОН

МУНИЦИПАЛЬНОЕ БЮДЖЕТНОЕ УЧРЕЖДЕНИЕ  
ДОПОЛНИТЕЛЬНОГО ОБРАЗОВАНИЯ  
«ДЕТСКАЯ ШКОЛА ИСКУССТВ № 1»  
муниципального образования Кандалакшский район

«ОДОБРЕНО»  
Педагогическим советом  
МБУДО – «ДШИ № 1»  
Протокол от «31» мая 2024 года № 6

«УТВЕРЖДАЮ»  
Директор МБУДО – ДШИ № 1  
Н.В. Богданова  
Приказ от «31» мая 2024 года № 100/о



ДОПОЛНИТЕЛЬНАЯ ПРЕДПРОФЕССИОНАЛЬНАЯ  
ПРОГРАММА ОБЛАСТИ  
МУЗЫКАЛЬНОГО ИСКУССТВА  
«ДУХОВЫЕ И УДАРНЫЕ ИНСТРУМЕНТЫ»

Предметная область  
ПО.01 МУЗЫКАЛЬНОЕ ИСПОЛНИТЕЛЬСТВО

Программа по учебному предмету  
ПО.01.УП.03. ФОРТЕПИАНО  
срок обучения 5 лет (4-8 классы)

г. Кандалакша,  
2024

## **Структура программы учебного предмета**

### **I. Пояснительная записка**

- *Характеристика учебного предмета, его место и роль в образовательном процессе;*
- *Срок реализации учебного предмета;*
- *Объем учебного времени, предусмотренный учебным планом образовательного учреждения на реализацию учебного предмета;*
- *Форма проведения учебных аудиторных занятий;*
- *Цели и задачи учебного предмета;*
- *Обоснование структуры программы учебного предмета;*
- *Методы обучения;*
- *Описание материально-технических условий реализации учебного предмета;*

### **II. Содержание учебного предмета**

- *Сведения о затратах учебного времени;*
- *Годовые требования по классам;*

### **III. Требования к уровню подготовки обучающихся**

#### **IV. Формы и методы контроля, система оценок**

- *Аттестация: цели, виды, форма, содержание;*
- *Контрольные требования на разных этапах обучения;*
- *Критерии оценки;*

#### **V. Методическое обеспечение учебного процесса**

- *Методические рекомендации преподавателям;*
- *Методические рекомендации по организации самостоятельной работы обучающихся;*

#### **VI. Списки рекомендуемой нотной и методической литературы**

- *Список рекомендуемой нотной литературы;*
- *Список рекомендуемой методической литературы.*



## **I. Пояснительная записка**

### **1. Характеристика учебного предмета, его место и роль в образовательном процессе**

Программа учебного предмета «Фортепиано» разработана на основе и с учетом федеральных государственных требований к дополнительным предпрофессиональным программам в области музыкального искусства «Духовые и ударные инструменты».

Учебный предмет «Фортепиано» направлен на приобретение детьми знаний, умений и навыков игры на фортепиано, получение ими художественного образования, а также на эстетическое воспитание и духовно- нравственное развитие ученика.

Учебный предмет «Фортепиано» расширяет представления обучающихся об исполнительском искусстве, формирует специальные исполнительские умения и навыки.

Обучение игре на фортепиано включает в себя музыкальную грамотность, чтение с листа, навыки ансамблевой игры, овладение основами аккомпанемента и необходимые навыки самостоятельной работы. Обучаясь в школе, дети приобретают опыт творческой деятельности, знакомятся с высшими достижениями мировой музыкальной культуры.

Предмет «Фортепиано» наряду с другими предметами учебного плана является одним из звеньев музыкального воспитания и предпрофессиональной подготовки обучающихся- инструменталистов.

Фортепиано является базовым инструментом для изучения теоретических предметов, поэтому для успешного обучения в детской школе искусств обучающимся на струнном отделении и отделении духовых и ударных инструментов, необходим курс ознакомления с этим дополнительным инструментом.

### **2. Срок реализации учебного предмета**

В соответствии с ФГТ рекомендуемый срок реализации учебного предмета для 8-летнего обучения предпрофессиональной программы «Духовые инструменты» составляет 5 лет (с 4 по 8 класс).

### **3. Объем учебного времени, предусмотренный учебным планом образовательного учреждения на реализацию учебного предмета «Фортепиано»**

На освоение предмета «Фортепиано» по учебному плану предлагается – 0,5 часа в неделю, в выпускном классе – 1 час в неделю.

Программа предмета «Фортепиано» предусматривает обязательную самостоятельную работу обучающегося, что предполагает наличие дома фортепиано или синтезатора. Домашняя работа должна строиться в соответствии с рекомендациями педагога, быть регулярной и систематической, контролироваться на каждом уроке.

На самостоятельную работу отводится 2 часа в неделю в течение всех лет обучения.

	Народные инструменты (8 лет)
Срок обучения	5 лет
Максимальная учебная нагрузка (в часах)	429
Количество часов на аудиторные занятия	99
Количество часов на внеаудиторную (самостоятельную) работу	330

### **2. Форма проведения учебных аудиторных занятий – индивидуальная, продолжительность урока –20 минут.**

Индивидуальная форма позволяет преподавателю лучше узнать ученика, его музыкальные возможности, трудоспособность, эмоционально-психологические особенности.

### **5. Цель и задачи учебного предмета «Фортепиано»**

**Цель:**

развитие музыкально-творческих способностей обучающегося на основе приобретенных им базовых знаний, умений и навыков в области фортепианного исполнительства.

#### **Задачи:**

- развитие общей музыкальной грамотности ученика и расширение его музыкального кругозора, а также воспитание в нем любви к классической музыке и музыкальному творчеству;
- владение основными видами фортепианной техники для создания художественного образа, соответствующего замыслу автора музыкального произведения;
- формирование комплекса исполнительских навыков и умений игры на фортепиано с учетом возможностей и способностей обучающегося; овладение основными видами штрихов –nonlegato, legato, staccato;
- развитие музыкальных способностей: ритма, слуха, памяти, музыкальности, эмоциональности;
- овладение основами музыкальной грамоты, необходимыми для владения инструментом фортепиано в рамках программных требований;
- обучение навыкам самостоятельной работы с музыкальным материалом, чтению с листа нетрудного текста, игре в ансамбле;
- владение средствами музыкальной выразительности: звукоизвлечением. штрихами, фразировкой, динамикой, педализацией;
- приобретение навыков публичных выступлений, а также интереса к музицированию.

#### **6. Обоснование структуры учебного предмета «Фортепиано»**

Обоснованием структуры программы являются ФГТ, отражающие все аспекты работы преподавателя с учеником.

Программа содержит следующие разделы:

- сведения о затратах учебного времени, предусмотренного на освоение учебного предмета;
- распределение учебного материала по годам обучения; описание дидактических единиц учебного предмета;
- требования к уровню подготовки обучающихся; формы и методы контроля, система оценок;
- методическое обеспечение учебного процесса.

В соответствии с данными направлениями строится основной раздел программы «Содержание учебного предмета».

#### **7. Методы обучения**

При работе с обучающимся педагог использует следующие методы:

- словесные (объяснение, беседа, рассказ);
- наглядно-слуховой метод (показ с демонстрацией пианистических приемов, наблюдение);
- эмоциональный (подбор ассоциаций, образных сравнений); практические методы обучения (работа на инструменте над упражнениями, чтением с листа, исполнением музыкальных произведений).

#### **8. Описание материально-технических условий реализации учебного предмета «Фортепиано»**

Для реализации данной программы необходимы следующие условия: класс (не менее 6 кв.м) для индивидуальных занятий с наличием инструмента «фортепиано», а также доступ к нотному и методическому материалу (наличие нотной библиотеки).

Помещение для занятий должно быть со звукоизоляцией, соответствовать

противопожарным и санитарным нормам. Музыкальные инструменты должны быть настроены.

## II. Содержание учебного предмета

**1. Сведения о затратах учебного времени**, предусмотренного на освоение учебного предмета «Фортепиано», на максимальную, самостоятельную нагрузку обучающихся и аудиторные занятия:

Классы:		1	2	3	4	5	6	7	8
Продолжительность учебных занятий (в неделях)	8-летнее обучение				33	33	33	33	33
Количество часов на аудиторные занятия (в неделю)	8-летнее обучение				0.5	0.5	0.5	0.5	1
Количество часов на внеаудиторные занятия (в неделю)	8-летнее обучение				2	2	2	2	2

Аудиторная нагрузка по учебному предмету «Фортепиано» распределяется по годам обучения с учетом общего объема аудиторного времени, предусмотренного на учебный предмет ФГТ.

Объем времени на самостоятельную работу обучающихся по каждому учебному предмету определяется с учетом сложившихся педагогических традиций, методической целесообразности и индивидуальных способностей ученика.

Виды внеаудиторной работы:

- выполнение домашнего задания;
- посещение учреждений культуры (филармоний, театров, концертных залов и др.);
- участие обучающихся в концертах, творческих мероприятиях и культурно-просветительской деятельности образовательного учреждения и др.

Учебный материал распределяется по годам обучения – классам. Каждый класс имеет свои дидактические задачи и объем времени, предусмотренный для освоения учебного материала.

## 2. Требования по годам обучения

Аудиторная нагрузка по учебному предмету «Фортепиано» распределяется по годам обучения (классам) в соответствии с дидактическими задачами, стоящими перед педагогом.

Согласно ФГТ изучение учебного предмета «Фортепиано» для обучающихся струнных отделений и отделений духовых и ударных инструментов рекомендовано начинать не с первого класса, поэтому годовые требования представлены в данной программе по годам обучения.

Первый год обучения соответствует:

4 классу отделения народных инструментов для 8-летнего обучения

Второй год обучения соответствует:

5 классу отделения народных инструментов 8-летнего обучения

Третий год обучения соответствует:

6 классу отделения народных инструментов 8-летнего обучения

Четвертый год обучения соответствует:

7 классу отделения народных инструментов 8-летнего обучения

Пятый год обучения соответствует:

8 классу отделения народных инструментов 8-летнего обучения.

### 1 год обучения

Ознакомление с инструментом «фортепиано», основными приемами игры, знакомство со штрихами *nonlegato*, *legato*, *staccato*. Знакомство с нотной грамотой, музыкальными терминами. Подбор по слуху музыкальных попевок, песенок. Упражнения на постановку рук, развитие пальцевой техники, приемов звукоизвлечения, владения основными видами штрихов.

Разучивание в течение года 10-12 разнохарактерных произведений из «Школы игры на фортепиано» под ред. Николаева, или Хрестоматии для 1 класса (сост. Б.Милич) и других сборников для 1 –го года обучения игре на фортепиано.

Чтение с листа отдельно каждой рукой легкого нотного текста.

Знакомство со строением мажорной и минорной гамм, строение тонического трезвучия. Знание понятий «квинтовый круг», «лад», «тональность».

Гаммы До, Соль, Ре, Ля, Ми-мажор отдельно каждой рукой на одну октаву. Аккорд – тоническое трезвучие – отдельно каждой рукой.

Аттестация проводится в конце каждой четверти: в виде контрольного урока или зачета с оценкой, проводимого в присутствии комиссии.

Примерные репертуарные списки Пьесы полифонического склада

Бах И.С. «Нотная тетрадь Анны Магдалины Бах» (по выбору)

Корелли А. Сарабанда ре минор

Моцарт В. Менуэт фа мажор

Моцарт Л. Бурре ре минор. Менуэт ре минор

Перселл Г. Ария

Скарлатти Д. Ария

Этюды

Гнесина Е. «Фортепианная азбука» «Маленькие этюды для начинающих»

Лешгорн А. «Избранные этюды для начинающих» соч.65

Школа игры на фортепиано под общ.ред. А.Николаева: этюды

Пьесы

Гречанинов А. Соч.98: «В разлуке», «Мазурка»

Гедике А. Танец

Глинка М. Польшка

Кабалевский Д. «Клоуны», «Маленькая полька»

Майкапар А. Соч.28: «Бирюльки», «В садике», «Пастушок», «Мотылек»

Хачатурян А. Андантино

Штейбельт Д. Адажио

Примеры переводных

программ Вариант 1

Ансамбль – С. Прокофьев «Болтунья»

Старокадомский М. «Веселые путешественники»

Польская нар. песня «Висла»

Вариант 2

Ансамбль – «Здравствуй, гостя зима»

Гнесина Е. Этюд  
Майкапар А. «В  
садике»

## 2 год обучения

Продолжение работы над совершенствованием технических приемов игры на фортепиано, звукоизвлечением. Работа над упражнениями, формирующими правильные игровые навыки. Чтение с листа.

Аттестация проводится в конце каждой четверти: в виде контрольного урока или зачета с оценкой, проводимого в присутствии комиссии.

За годобучающийся должен изучить:

4 этюда,

4 разнохарактерные пьесы,

2-3 произведения полифонического стиля,

1 -2 ансамбля,

гаммы До, Ре, Соль, Ля, Ми-мажор двумя руками на 2 октавы, аккорды, арпеджио к ним двумя руками на одну октаву.

### Примерные репертуарные списки

*Произведения полифонического склада «Школа игры на фортепиано» (под общ. ред. А.Николаева):*

Арман Ж. Пьеса ля минор

Аглинцова Е. Русская песня

Кригер И. Менуэт

Курочкин Д. Пьеса

Левидова Д. Пьеса

Бах И.С. Полонез соль минор; Бурре

Моцарт Л. Волынка; Бурре; Менуэт

Гендель Г.Ф. Менуэт ре минор

Гедике А. Ригодон

Телеман Г.Ф. Гавот

### Этюды

Гедике А. 40 мелодических этюдов, соч. 32, 1 ч.

Гнесина Е. Фортепианная азбука

Беркович И. Этюд Фа мажор ГурлитМ.

Этюд ля минор Майкапар А. Этюд ля

минор Лекупшэ Ф. Этюд До мажор

Черни-Гермер Этюды №№ 1-15 (1 тетр.)

Шитте Л. Этюды соч. 108 №№ 1,3,5,7 Пьесы

Беркович И. 25 легких пьес: «Сказка», «Осенью в лесу»

Гайдн И. Анданте Соль мажор Гедике А.

Русская песня, соч. 36 Григ Э. Вальс ля минор,

соч. 12 Майкапар А. «Пастушок», «В садике»,

соч. 28 Руббах А. «Воробей»

Фрид Г. «Грустно»

Чайковский П. «Мой Лизочек», «В церкви»

Шостакович Д. Марш

Штейбельт Д. Адажио

Ансамбли в 4 руки

Бизе Ж. Хор мальчиков из оперы «Кармен»

Глинка М. Хор «Славься»

Металлиди Ж. «Дом с колокольчиком»

Шаинский В. «Пусть бегут неуклюже»

### **Примеры переводных программ**

*Вариант 1*

Гедике А. Этюд ля минор

Левидова Д. Пьеса Руббах А.

«Воробей» *Вариант 2*

Шитте Л. Этюд соч. 108 № 17

Гендель Г.Ф. Менуэт ре минор

Чайковский П. «В церкви»

### **3 год обучения**

Начиная с 3 года обучения, необходимо приступить к освоению педали, включая в репертуар пьесы, в которых педаль является неотъемлемым элементом выразительного исполнения (П.Чайковский «Болельщик», А.Гречанинов «Грустная песенка» и др.). Начиная с 3 класса изменения в содержании учебных занятий касаются усложнения изучаемого музыкального материала и повышения требований к качеству исполнения. Продолжается работа над формированием навыков чтения с листа.

Аттестация проводится в конце каждой четверти: в виде контрольного урока или зачета с оценкой, проводимого в присутствии комиссии.

### **За годобучающийся должен освоить:**

4 этюда,

4 разнохарактерные пьесы,

2 полифонических произведения,

1 часть произведения крупной формы,

1 -2 ансамбля,

гаммы ля, ре, ми, соль, до-минор, аккорды и арпеджио к ним двумя руками в 2 октавы.

### **Примерные репертуарные списки**

*Произведения полифонического склада*

Арнэ Т. Полифонический эскиз

Бах Ф.Э. Маленькая фантазия

Бах И.С. Маленькие прелюдии и фуги, 1 тетр.:

До мажор, ре минор, Фа мажор;

Полонез соль минор. Ария ре минор.

Менуэт ре минор Бём Г. Менуэт

Гедике А. Фугетты соч. 36: До мажор, Соль мажор Гендель Г.Ф Ария Пёрселл Г.

Сарабанда

Моцарт Л. 12 пьес под ред. Кувшинникова: сарабанда ре мажор, менуэты ре мажор, ре минор

Сен-Люк Ж. Бурре Чюрленис М. Фугетта

*Этюды*

Бертини А. Этюд Соль мажор

Гедике А. 40 мелодических этюдов, 2 тетрадь, соч. 32 Гедике А. Соч. 58. «Ровность и беглость»

Лешгорн А. Соч. 65, №№ 4-8,11,12,15

Лемуан А. Этюды соч.37 №№ 1,2

Черни-Гермер 1 тетрадь: №№ 7-28; 2 тетрадь: №№ 1,2

Шитте Л. Соч. 108: №№ 14-19

Крупная форма  
Диабелли А. Сонатина  
Кулау Ф. Сонатина До мажор  
Моцарт В. Сонатина До мажор № 1, 1 ч.

#### *Пьесы*

Александров Ан. 6 пьес: «Когда я был маленьким»  
Тюрк Д.Г. Песенка  
Гедике А. Русская песня  
Александров А. Новогодняя полька Гайдн  
И. Анданте  
Волков В. 30 пьес для фортепиано: «По волнам», «Вечер», «Песня»  
Гедике А. Соч. 36: №№ 21, 23, 31  
Гречанинов А. «На лужайке», Вальс  
Григ Э. Вальс ми минор Дварионас Б.  
Прелюдия Лоншан-Друшкевич К.  
Полька Моцарт В. 14 пьес: № 8  
Майкапар А. Избранные пьесы: «Утром», Гавот, Песенка  
Свиридов Г. «Ласковая просьба»  
Сигмейстер Э. Блюз  
Чайковский П. Марш деревянных солдатиков  
Шуман Р. Соч. 68: «Марш», «Смелый наездник»

Ансамбли в 4 руки Векерлен Ж.Б. Пастораль  
Бетховен Л. Афинские развалины Моцарт В.  
Менуэт из оперы «Дон-Жуан»  
Шуберт Ф. Немецкий танец  
Чайковский П. Танец феи Драже  
Моцарт В. Ария Папагено

#### Примеры переводных программ

Вариант 1  
Черни-Гермер Этюд, 1 тетрадь, №21 Бём Г.  
Менуэт Дварионас Б. Прелюдия Вариант 2  
Лешгорн А. Этюд соч. 65 № 11  
Перселл Г. Ария  
Чайковский ГГ Детский альбом: Полька

### **4 год обучения**

#### **Годовые требования:**

4-5 этюдов,  
2-3 пьесы,  
2 полифонических произведения,  
1 часть крупной формы,  
1-2 ансамбля,  
продолжение формирования навыков чтения с листа,  
гаммы Си мажор, си минор. Фа мажор, фа минор, аккорды и арпеджио к ним,  
хроматические гаммы от белых клавиш двумя руками в 2 октавы.

Аттестация проводится в конце каждой четверти: в виде контрольного урока или зачета с оценкой, проводимого в присутствии комиссии.

#### **Примерные репертуарные списки**

*Произведения полифонического*

*склада* Арман Ж. Фугетта  
Бах И.С. Нотная тетрадь Анны-  
Магдалены Бах;

Маленькие прелюдии до минор, ми минор Бах Ф.Э. Анданте Рамо Ж. Менуэт в форме  
рондо Гендель Г. 3 менуэта  
Кирнбергер И.Ф. Сарабанда  
Корелли А. Сарабанда  
Скарлатти Д. Ария ре минор  
Циполи Д. Фугетта  
Перселл Г. Ария, Менуэт Соль мажор  
Гедике А. Инвенция ре минор Этюды  
Гурлит К. Этюд Ля мажор  
Гедике А. Этюд ми минор  
Шитте Л.  
Геллер С.  
Гнесина Е.  
Гозенпуд М.  
Лешгорн А.  
Лемуан А. Соч. 37: №№ 10-13, 20 Черни-Гермер 1 тетрадь: №№ 20-29, 30-35

#### *Крупная форма*

Андрэ А. Сонатина Соль мажор Бенда Я. Сонатина ля минор Вебер К. Сонатина До мажор  
Бетховен Л. Сонатина Соль мажор, 1,2 ч.  
Кулау А. Сонатина № 4 Клементи М. Сонатины До мажор. Фа мажор Моцарт В. Сонатина  
Ля мажор, Си-бемоль мажор Мюллер А. Сонатина, 1 ч.  
Плейель Р. Сонатина Моцарт В. Легкие вариации  
Кикта В. «Вариации на старинную украинскую песню»

#### *Пьесы*

Алябьев А. Пьеса соль минор Мясковский Н. «Беззаботная песенка»  
Дварионас Б. Прелюдия Гедике А. Скерцо  
Гречанинов А. Соч. 98. № 1 Лядов А. Колыбельная Кюи Ц. «Испанские марионетки»  
Кабалевский Д. Токката  
Майкапар А. «Мимолетное видение», «Пастушок», «Мотылек»  
Моцарт В. Аллегретто Си-бемоль мажор Николаева Т. Детский альбом: Сказочка  
1 Питерсон О. «Зимний блюз»  
Роули А. «Акробаты»  
Чайковский П. Детский альбом: «Болезнь куклы», Итальянская полька Шуман Р. «Первая  
утрата», «Смелый наездник»  
Хачатурян А. Андантино Ансамбли в 4 руки  
Бетховен Л. Немецкие танцы (в 4 руки)  
Беркович И. Соч. 90: фортепианные ансамбли  
Металлиди Ж. Цикл пьес в 4 руки  
Чайковский 11. 50 русских народных песен в 4 руки: №№ 1,2,6  
Шмитц М. «Веселый разговор»

#### **Примеры переводных программ**

##### *Вариант 1*

Лемуан А. Этюд соч. 37, № 10  
Моцарт В. Аллегретто Алябьев  
А. Пьеса соль минор *Вариант 2*  
Черни-Гермер 1 тетрадь: № 29



Бах И.С. Маленькая прелюдия ля минор №12

Моцарт В. Сонатина Си-бемоль мажор

### 5 год обучения

Обучающиеся старших классов должны как можно чаще привлекаться к участию в публичных выступлениях, концертах класса и отдела, что способствует развитию их творческих возможностей, более свободному владению инструментом и формированию навыка сольных выступлений.

Годовые требования:

4-5 этюдов,

2-4 разнохарактерные пьесы,

2 полифонических произведения,

1-2 части крупной формы,

1 -2 ансамбля или аккомпанемента,

чтение с листа,

мажорные гаммы от черных клавиш, к ним – аккорды и арпеджио на 2 октавы.

Аттестация проводится в конце каждой четверти: в виде контрольного урока или зачета с оценкой, проводимого в присутствии комиссии.

### Примерные репертуарные списки

*Произведения полифонического склада*

Бах И.С. Маленькая прелюдия ля минор, Фа мажор

Бах И.С. Менуэты Соль мажор, до минор

Гедике А. Соч. 60: инвенция, прелюдия ля минор

Гольденвейзер А. Соч. 11: фугетты Ми мажор, ми минор

Гендель Г. Сарабанда с вариациями. Фугетта

Кригер И. Сарабанда (сб. «Избранные произведения композиторов XVII, XVIII, XIX вв.», вып. 2, сост. Кувшинников)

Маттезон И. Ария, Менуэт Моцарт

В. Контрданс Перселл Г. Танец,

Менуэт, Вольта Павлюченко С.

Фугетта ми минор

Диполи Д. Сарабанда из сюиты № 2, Менуэт из сюиты № 4

Рамо Ж.Ф. Менуэт

Этюды

Гедике А. Соч. 47 №№ 10-16, 18,21,26

Соч. 58 №№ 13,18,20 Беренс Г. Соч.

100 №4

Геллер С. Соч.47 №12,13

Дювернуа Ж. Соч.176 №43,44 Лак Т. Соч. 172

№№ 5-8 Лемуан А. Соч. 37 №№ 20, 23, 35, 39

Лешгорн А. Соч. 65, 2 тетрадь (по выбору)

Черни-Гермер 1 тетрадь: №№ 30, 32, 34-36, 38, 42, 43 Шитте Л. Соч.

68 №№ 2, 3, 6, 9

Крупная форма

Бетховен Л. Сонатина Фа мажор, 1, 2 ч.

Гедике А. Тема с вариациями, соч. 46 Диабелли А. Сонатина № 1;

Рондо, соч. 151 Кабалевский Д. Сонатина ля минор, соч. 27

Сонатина До мажор, 2,3 ч., соч. 36

Моцарт В. Сонатина Фа мажор, 1 ч.

Мелартин Э. Сонатина соль минор Шуман Р. Детская сонатина

Чимароза А. Сонатины ре минор, ля минор Кулау Ф. Сонатина До мажор, соч.55 №3: 1,2 ч.

#### Пьесы

Бетховен Л. Экосезы Ми-бемоль мажор, Соль мажор Тирольская песня, соч. 107 Гайдн Й. Менуэт Соль мажор Григ Э. Соч. 12:

«Родная песня», «Песня сторожа»

Мендельсон Ф. Песни без слов: № 7 Шопен Ф. Кантабиле

Шуман Р. Альбом для юношества: Сицилийская песенка Чайковский

П. Детский альбом: «Новая кукла». Полька, Вальс Парцхаладзе М.

«Осень», «Танец», «Колокольчики»

Слонов К). Скерцино

Гречанинов А. Соч. 123: «Грустная песенка»

Косенко В. Соч. 15: Вальс, Пастораль Майкапар А. Соч. 8: Мелодия

Соч. 28: Колыбельная

Прокофьев С. Соч. 65: «Сказочка», «Дождь и радуга», «Вечер»

#### Ансамбли в 4 руки

Балакирев М. 30 русских народных песен в 4 руки: «Калинушка с малинушкой» Мартини Дж. Гавот (перел. Гехтмана)

Шуман Р. «О чужих странах и людях» (сб. «Музыкальный альбом для фортепиано, 1 вып., сост. А.Руббах)

Шуберт Ф. Два вальса Ля-бемоль мажор (переложение в 4 руки)

Шуберт Ф. Лендлер

Чайковский П. «Не бушуйте, ветры буйные»

#### Примеры переводных программ

##### *Вариант 1*

Гедике А. Этюд соч. 47, № 15 Циполи Д. Менуэт из сюиты № 4 Чимароза Д. Сонатина ре минор *Вариант 2*

Лемуан А. Этюд соч. 37, № 35 Гольденвейзер А. Соч. 11: фугетта ми минор Кулау Ф. Сонатина соч.55 №3: 2 ч.

### III. Требования к уровню подготовки обучающихся

Уровень подготовки обучающихся является результатом освоения программы учебного предмета «Фортепиано» и включает следующие знания, умения, навыки:

- знание инструментальных и художественных особенностей и возможностей фортепиано;
- знание в соответствии с программными требованиями музыкальных произведений, написанных для фортепиано зарубежными и отечественными композиторами;
- владение основными видами фортепианной техники, использование художественно оправданных технических приемов, позволяющих создавать художественный образ, соответствующий авторскому замыслу;
- знания музыкальной терминологии;
- умения технически грамотно исполнять произведения разной степени трудности на фортепиано;
- умения самостоятельного разбора и разучивания на фортепиано несложного музыкального произведения;
- умения использовать теоретические знания при игре на фортепиано;
- навыки публичных выступлений на концертах, академических вечерах, открытых уроках и т.п.;

Г навыки чтения с листа легкого музыкального текста;

Г. навыки (первоначальные) игры в фортепианном или смешанном инструментальном ансамбле;

➤ первичные навыки в области теоретического анализа исполняемых произведений.

#### **IV. Формы и методы контроля, система оценок**

##### **1. Аттестация: цели, виды, форма, содержание**

Оценка качества реализации программы «Фортепиано» включает в себя текущий контроль успеваемости, промежуточную аттестацию обучающихся. Текущий контроль направлен на поддержание учебной дисциплины, на ответственную подготовку домашнего задания, правильную организацию самостоятельной работы, имеет воспитательные цели, носит стимулирующий характер. Текущий контроль над работой ученика осуществляет преподаватель, отражая в оценках достижения ученика, темпы его продвижения в освоении материала, качество выполнения заданий и т. п. Одной из форм текущего контроля может стать контрольный урок без присутствия комиссии. На основании результатов текущего контроля, а также учитывая публичные выступления на концерте или открытом уроке, выставляется четвертная отметка. Текущая аттестация проводится за счет времени аудиторных занятий на всем протяжении обучения.

Промежуточная аттестация проводится в конце каждого полугодия также за счет аудиторного времени. Форма ее проведения – контрольный урок, зачет с приглашением комиссии и выставлением оценки. Обязательным условием является методическое обсуждение результатов выступления ученика, оно должно носить аналитический, рекомендательный характер, отмечать успехи и перспективы развития ребенка. Промежуточная аттестация отражает результаты работы ученика за данный период времени, определяет степень успешности развития обучающегося на данном этапе обучения.

Концертные публичные выступления также могут быть засчитаны как промежуточная аттестация. По итогам проверки успеваемости выставляется оценка с занесением ее в журнал, ведомость, индивидуальный план, дневник обучающегося.

Оценка за год ставится по результатам всех публичных выступлений, включая участие в концертах, конкурсах. На зачетах и контрольных уроках в течение года должны быть представлены различные формы исполняемых произведений: полифония, этюды, пьесы, ансамбли, части произведений крупных форм.

На протяжении всего периода обучения во время занятий в классе, а также на технических зачетах, преподавателем осуществляется проверка навыков чтения с листа нетрудного нотного текста, а также проверка исполнения гамм, аккордов, арпеджио в соответствии с программными требованиями.

##### **2. Критерии оценок**

Для аттестации обучающихся создаются фонды оценочных средств, которые включают в себя методы и средства контроля, позволяющие оценить приобретенные знания, умения и навыки.

Критерии оценки качества исполнения

По итогам исполнения программы на зачете, академическом прослушивании выставляется оценка по пятибалльной шкале:

5 («отлично») – предусматривает исполнение программы, соответствующей году обучения, наизусть, выразительно; отличное знание текста, владение необходимыми техническими приемами, штрихами; хорошее звукоизвлечение, понимание стиля исполняемого произведения; использование художественно оправданных технических приемов, позволяющих создавать художественный образ, соответствующий авторскому замыслу

4 («хорошо»)- программа соответствует году обучения, грамотное исполнение с наличием

мелких технических недочетов, небольшое несоответствие темна, неполное донесение образа исполняемого произведения

3 («удовлетворительно») – программа не соответствует году обучения, при исполнении обнаружено плохое знание нотного текста, технические ошибки, характер произведения не выявлен

2 («неудовлетворительно») – незнание наизусть нотного текста, слабое владение навыками игры на инструменте, подразумевающее плохую посещаемость занятий и слабую самостоятельную работу «зачет» (без отметки) отражает достаточный уровень подготовки и исполнения на данном этапе обучения.

Согласно ФГТ, данная система оценки качества исполнения является основной. В зависимости от сложившихся традиций того или иного учебного заведения и с учетом целесообразности оценка качества исполнения может быть дополнена системой «+» и «-», что даст возможность более конкретно отметить выступление обучающегося.

Фонды оценочных средств призваны обеспечивать оценку качества приобретенных выпускниками знаний, умений и навыков.

В критерии оценки уровня исполнения должны входить следующие составляющие:

- техническая оснащенность обучающегося на данном этапе обучения;
- художественная трактовка произведения;
- стабильность исполнения;
- выразительность исполнения.

Текущий и промежуточный контроль знаний, умений и навыков обучающихся несет проверочную, воспитательную и корректирующую функции, обеспечивает оперативное управление учебным процессом.

## **V. Методическое обеспечение учебного процесса**

### **1. Методические рекомендации преподавателям**

Предлагаемые репертуарные списки, требования по технике, программы контрольных уроков являются примерными, предполагают дополнение, варьирование со стороны преподавателей в соответствии с их методическими установками, а также с возможностями и способностями конкретного ученика.

В зависимости от желания педагога и способностей обучающегося репертуар может изменяться и дополняться.

Большинство разучиваемых произведений предназначено для публичных выступлений на контрольных уроках, зачетах, концертах. Но, если позволяет время ученика, часть программы можно использовать для работы в классе или ознакомления с новым произведением.

В течение учебного года успешно занимающиеся обучающиеся имеют возможность выступить на классных и отчетных концертах (1 -2 за учебный год).

В работе с обучающимися используется основная форма учебной и воспитательной работы – индивидуальный урок с преподавателем. Он включает совместную работу педагога и ученика над музыкальным материалом, проверку домашнего задания, рекомендации по проведению дальнейшей самостоятельной работы с целью достижения обучающимся наилучших результатов в освоении учебного предмета. Содержание урока зависит от конкретных творческих задач, от индивидуальности ученика и преподавателя.

Работа в классе должна сочетать словесное объяснение материала с показом на инструменте фрагментов изучаемого музыкального произведения. Преподаватель должен вести постоянную работу над качеством звука, развитием чувства ритма, средствами выразительности.

Работа с обучающимся включает:

- решение технических учебных задач – координация рук, пальцев, наработка аппликатурных и позиционных навыков, освоение приемов педализации;
- работа над приемами звукоизвлечения;
- тренировка художественно-исполнительских навыков: работа над фразировкой,

- динамикой, нюансировкой;
- формирование теоретических знаний: знакомство с тональностью, гармонией, интервалами и др.;
- разъяснение обучающемуся принципов оптимально продуктивной самостоятельной работы над музыкальным произведением.

В работе с обучающимися преподавателю необходимо придерживаться основных принципов обучения: последовательности, постепенности, доступности, наглядности в изучении предмета. В процессе обучения нужно учитывать индивидуальные особенности обучающегося, степень его музыкальных способностей и уровень его подготовки на данном этапе.

Важнейшим фактором, способствующим правильной организации учебного процесса, повышению эффективности воспитательной работы и успешному развитию музыкально-исполнительских данных обучающегося является планирование учебной работы и продуманный подбор репертуара. Основная форма планирования – составление преподавателем индивидуального плана на каждого ученика в начале учебного года и в начале второго полугодия. В индивидуальный план включаются разнохарактерные по форме и содержанию

произведения русской и зарубежной классической и современной музыки с учетом специфики преподавания предмета фортепиано для обучающихся оркестровых отделений.

В работе педагогу необходимо использовать произведения различных эпох, форм, жанров, направлений для расширения музыкального кругозора ученика и воспитания в нем интереса к музыкальному творчеству. Основной принцип работы: сложность изучаемых произведений не должна превышать возможности ученика.

Важно сочетать изучение небольшого количества относительно сложных произведений, включающих в себя новые, более трудные технические приемы и исполнительские задачи, с прохождением большого числа довольно легких произведений, доступных для быстрого разучивания, закрепляющих усвоенные навыки и доставляющие удовольствие в процессе музицирования.

Важность работы над полифоническими произведениями заключается в том, что освоение полифонии позволяет обучающимся слышать и вести одновременно или поочередно самостоятельные линии голосов. Работа над крупной формой учит способности мыслить крупными построениями, сочетать контрастные образы, свободно владеть разнообразной фактурой, получить представление о форме музыкального произведения. В работе над разнохарактерными пьесами педагогу необходимо пробуждать фантазию ученика, рисовать яркие образы, развивать эмоциональную сферу его восприятия музыки.

В работе над этюдами необходимо приучать обучающегося к рациональному, осмысленному и точному использованию аппликатуры, создающей удобство на клавиатуре, чему должно способствовать планомерное и систематическое изучение гамм, арпеджио и аккордов. Освоение гамм рекомендуется строить по аппликатурному сходству, что дает хорошие и прочные результаты. Такая работа приводит к успешному обеспечению технических задач.

Важную роль в освоении игры на фортепиано играет навык чтения с листа. Владение этим навыком позволяет более свободно ориентироваться в незнакомом тексте, развивает слуховые, координационные, ритмические способности ученика. В конечном итоге, эта практика способствует более свободному владению инструментом, умению ученика быстро и грамотно изучить новый материал.

Большая часть программы разучивается на аудиторных занятиях под контролем педагога. Часто необходим показ – игра нового материала, разбор и объяснение штрихов, аппликатуры, нюансов, фразировки, выразительности музыкальной интонации и т.д. Важна игра в ансамбле с учеником: в начальных классах ученик играет партию одной руки, педагог – другой. В дальнейшем исполняются ансамбли в 4 руки, для 2-х

фортепиано, аккомпанементы голосу, струнному или духовому инструменту.

## **2. Методические рекомендации по организации самостоятельной работы обучающихся**

Самостоятельные занятия должны быть построены таким образом, чтобы при наименьших затратах времени и усилий, достичь поставленных задач и быть осознанными и результативными.

Объем времени на самостоятельную работу определяется с учетом методической целесообразности, минимальных затрат на подготовку домашнего задания, параллельного освоения детьми программ общего образования. Рекомендуемый объем времени на выполнение самостоятельной работы обучающимися струнного отделения, отделения духовых и ударных инструментов по предмету «фортепиано» с учетом сложившихся педагогических традиций – 2 часа в неделю. Для организации домашних занятий обязательным условием является наличие дома у ученика музыкального инструмента, а также наличие у него нотного материала.

Самостоятельные занятия должны быть регулярными (2-3 раза в неделю). Они должны проходить при хорошем физическом состоянии обучающегося, занятия при повышенной температуре и плохом самочувствии опасны для здоровья и не продуктивны.

Роль педагога в организации самостоятельной работы обучающегося велика. Она заключается в необходимости обучения ребенка эффективному использованию учебного внеаудиторного времени. Педагогу следует разъяснить ученику, как распределить по времени работу над разучиваемыми произведениями, указать очередность работы, выделить наиболее проблемные места данных произведениях, посоветовать способы их отработки.

Самостоятельные домашние занятия обучающегося предполагают продолжение работы над освоением произведения, которая была начата в классе под руководством педагога. Выполнение домашнего задания – это работа над деталями исполнения (звук, техническими трудностями, педализацией, динамикой, нюансировкой, артикуляцией), а также запоминание и исполнение произведений наизусть. Для плодотворной и результативной самостоятельной работы ученику необходимо получить точную формулировку сильного для него домашнего задания, которое будет записано педагогом в дневник обучающегося.

Так, для начинающих можно предложить следующие виды домашней работы: пение мелодий разучиваемых пьес с названием нот и дирижированием, игра отдельно каждой рукой, чтение с листа легкого музыкального текста, игра гамм, аккордов, арпеджио, упражнений на постановку рук, показанных педагогом и т. п.

При работе над этюдами следует добиваться технической свободы исполнения, используя оптимальную аппликатуру, предложенную педагогом. Педагог должен также указать способы проработки технических трудностей в том или ином этюде, предложить упражнения на данный вид техники. Работа над произведениями полифонического склада заключается в игре линии каждого голоса отдельно, затем соединяя их, прослеживая соотношение данных голосов, их развитие. Полезно в многоголосных произведениях петь один из голосов, играя при этом другие.

При разучивании произведений крупной формы ученик должен с помощью педагога разобраться в его строении, разделах, характере тематического материала. Заниматься дома следует по нотам, следить за правильным исполнением штрихов, аппликатуры, нюансировки, педали и других указаний автора, редактора или педагога.

Работа над разнохарактерными пьесами должна заключаться не в многократном проигрывании их с начала до конца, а в проработке трудных мест, указанных педагогом, выполнении его замечаний, которые должны быть отражены в дневнике. Полезно повторение учеником ранее пройденного репертуара.

Результаты домашней работы проверяются, корректируются и оцениваются

преподавателем на уроке.

Проверка результатов самостоятельной работы обучающегося должна проводиться педагогом регулярно.

## VI. Списки рекомендуемой нотной и методической литературы

### 1. Список рекомендуемой нотной литературы

1. Альбом классического репертуара. Пособие для подготовительного и I классов /сост. Т.Директоренко, О.Мечетина. М., Композитор, 2003
2. Альбом легких переложений для ф-но в 4 руки. Вып. 2/сост. Э.Денисов. 1962
3. Альбом юного музыканта. Педагогический репертуар ДМШ 1-3 кл./ред.-сост. И. Беркович. Киев, 1964
4. Артоболовская А. Первая встреча с музыкой: Учебное пособие. М.: Российское музыкальное издательство, 1996
5. Бах И.С. Нотная тетрадь Анны Магдалены Бах. М.: Музыка, 2012
6. Бах И.С. Маленькие прелюдии и фуги для ф-но. Под ред. И.А.Браудо. – СПб.: Композитор, 1997
7. Беренс Г. Этюды. М.: Музыка, 2005
8. Беренс Г. 32 избранных этюда (соч.61. 68, 88)
9. Бертини А. Избранные этюды. М.: Музыка, 1992
10. Бетховен Л. Легкие сонаты (сонатины) для ф-но. М.: Музыка, 2011
11. Библиотека юного пианиста. Сонаты. Средние и старшие классы ДМШ. Вып.1. Сост. Ю. Курганов. М., 1991
12. Ветлугина Н. Музыкальный букварь. – М., Музыка, 1987
13. Веселые нотки. Сборник пьес для ф-но, 3-4 кл. ДМШ. вып. 1: Учебно-метод. пособие, сост. С.А. Барсукова. – Ростов н/Д: Феникс, 2007
14. Гайдн Й. Избранные пьесы для ф-но. 1-4 кл. Ред. Ю.Камальков,- М., 1993
15. Гедике А. 40 мелодических этюдов для начинающих, соч.32
16. Гаммы и арпеджио в 2-х ч. Сост. Ширинская Н,- М., Музыка, 2006
17. Григ Э. Избранные лирические пьесы для ф-но, Вып.1,2. – М.: Музыка 2011
18. Джаз для детей, средние и старшие классы ДМШ, вып.6: Учебно-метод. пособие / сост. С.А. Барсукова. – Ростов н/Д: Феникс, 2003
19. Избранные этюды зарубежных композиторов. Вып 4. V-VI кл. ДМШ: Уч. пос. / редакторы – составители А.Г. Руббах и В.А. Натансон М.: Государственное музыкальное издательство, 1962
21. Избранные этюды иностранных композиторов, вып.1, I-III кл. ДМШ: Уч.пос. /сост. А.Руббах и В. Натансон. М.: Государственное музыкальное издательство, 1960
22. Казановский Е. Дюжина джазовых крохотулечек: Учеб, пособие – СПб: Союз художников, 2008
23. Лемуан А. Соч.37. 50 характерных и прогрессивных этюдов, М.: Музыка, 2010
24. Лекуппе Ф. 25 легких этюдов. Соч. 17
25. И.Лещинская Малыш за роялем. – М.: Кифара, 1994
26. Лешгорп А. Избранные этюды. Соч.65. соч.66
27. Металлиди Ж. «Дом с колокольчиком». Изд. «Композитор», СПб, 1994
28. «Иду, гляжу по сторонам», ансамбль в 4 руки. Изд. «Композитор», СПб, 1999

29. Фортепианные циклы для ДМШ. Изд. «Композитор», СПб, 1997
30. Милич Б. Фортепиано 1,2,3 кл. Кифара, 2006
31. Милич Б. Фортепиано 4 кл. Кифара, 2021
32. Милич Б. Фортепиано 6 кл. Кифара, 2022
33. Музицирование для детей и взрослых, вып.2: Учебное пособие/ сост. Барахтин Ю.В. – Н: Окарина, 2008
34. Музыка для детей. Фортепианные пьесы: вып.2, издание 4. Сост. К.С.Сорокина – М.: Современный композитор, 1986
35. Музыкальный альбом для фортепиано, вып. 1. Составитель А. Руббах –М., 1972
36. Музыкальный альбом для ф-но, вып.2/ сост. А.Руббах и В.Малинникова —М.: Советский композитор, 1973
37. Музыкальная коллекция. 2-3 классы ДМШ. Сборник пьес для ф-но./ Учебно-метод. пособие. Сост. Гавриш О.Ю., Барсукова С.А. – Ростов н/Д: Феникс, 2008
38. Музыкальная азбука для самых маленьких: Учебно-метод. пособие. Сост.Н.Н. Горощко. – Ростов н/Д: Феникс, 2007
39. Орфей. Альбом популярных пьес зарубежных композиторов для ф-но: Сб./ сост. К.Сорокин. – М.: Музыка, 1976
40. Путешествие в мир музыки: Уч. пособие/сост. О.В.Вахлацкая: М.: Советский композитор, 1990
41. Парцхаладзе М. Детский альбом. Учебное пособие. Педагогическая редакция А.Батаговой и Н.Лукьяновой. М.: Советский композитор. 1963
42. Педагогический репертуар ДМШ. Итальянская клавирная музыка для фортепиано, вып. 3. Сост. О. Брыкова. А. Парасаднова, Л. Россик. – М., 1973
43. Пьесы в форме старинных танцев. Сост. М. Соколов. – М.. 1972
44. Педагогический репертуар ДМШ для ф-но. Легкие пьесы зарубежных композиторов/ Сост. Н. Семенова. СПб, 2021
45. Педагогический репертуар ДМШ. Этюды для ф-но 5 кл./ Ред. В.Дельновой – М..1974
46. Полифонические пьесы. Педагогический репертуар ДМШ 4-5 кл./М..1974
47. Пьесы композиторов 20 века для ф-но. Зарубежная музыка/ Ред. Ю. Холопова. – М..1996
48. Сборник фортепианных пьес, этюдов и ансамблей, ч. 1. Составитель С. Ляховицкая, Л. Баренбойм. М., 1962
49. Свиридов Г. Альбом пьес для детей. Советский композитор, 1973
50. Старинная клавирная музыка: Сборник/ редакция Н.Голубовской, сост. Ф.Розенблюм – М.: Музыка, 1978
51. Сборник фортепианных пьес композиторов XVII – XVIII веков, вып.2.: Учеб, пособие/ Сост. и редактор А.Юровский. - М.: Государственное музыкальное издательство, 1962
52. Смирнова Т. Фортепиано. Интенсивный курс. Тетради 3, 6, 9, 11. «Музыка», 1993
53. Сонаты, сонатины, рондо, вариации для ф-но 1 ч./ сост. С. Ляховицкая – М.. 1961
54. Таривердиев М. «Настроения». 24 простые пьесы для фортепиано. Изд. «Классика XXI век» - М., 2002
55. Фортепиано 5 кл. ДМШ, чЛ: Учеб, пособие/ сост. – редактор Милич Б.Е. Киев: Музична Украина, 1973
56. Фортепиано 6 кл. ДМШ, ч.П: Учеб, пособие/ сост. – редактор Милич Б.Е. Киев: Музична Украина, 1972



57. Фортепианная игра, 1, 2 кл. ДМШ: Учеб, пособие/ сост. В.Натансон,Л.Рощина. – М.: Музыка, 1988
58. Хрестоматия для ф-но ДМШ 5 класс. Пьесы. Вып 1: Учебник./ Сост. М.Копчевский. – М.: Музыка, 2020
59. Хрестоматия для ф-но, 3 кл. ДМШ: Учебник/ сост. Н.А.Любомудров,
60. К.С.Сорокин, А.А.Туманян, редактор С.Диденко. – М.: Музыка, 1983
61. Хрестоматия для ф-но, 1 кл. ДМШ: Учебник /сост. А.Бакулов, К.Сорокин. – М.: Музыка, 1989
62. Хрестоматия для ф-но, 2 кл ДМШ: Учебник /сост. А.Бакулов, К.Сорокин. – М.: Музыка, 1989
63. Хромушин О. Джазовые композиции в репертуаре ДМШ. Изд. «Северный олень», СПб, 1994
64. Чайковский П. Детский альбом: Соч.39-. – М.: Музыка 2006
65. Черни К. Сто пьес для удовольствия и отдыха. Тетр.1,2. Ред,- сост. А.Бакулов, 1992
66. Черни К.-Гермер Т. Этюды 1,2 тетр.
67. Шитте А. 25 маленьких этюдов соч.108, 25 легких этюдов соч.160
68. Шуман Р. Альбом для юношества: /М.: Музыка, 2011
69. Школа игры на ф-но: Учебник/ сост. А.Николаев, В.Натансон. – М.: Музыка, 2011
70. Юный пианист. Пьесы, этюды, ансамбли для 3-5 кл. ДМШ. вып. II. - М: Музыка, 2019
71. Учеб, пособие/ сост. и редакция Л.И.Ройзмана и В.А. Натансона- М.: Советский композитор, 1967
72. Юный пианист. Пьесы, этюды, ансамбли для 6-7 кл. ДМШ. вып. II.: Учеб, пособие/ сост. и редакция Л.И.Ройзмана и В.А.Натансона – М.: Советский композитор, 1973
73. Юному музыканту-пианисту, 5 кл.: Хрестоматия для уч-ся ДМШ: Учебно-метод. пособие / сост. Г.Цыганова, И.Королькова, Изд. 3-е. – Ростов- н/Д: Феникс, 2018

## **2. Список рекомендуемой методической литературы**

1. Алексеев А. Методика обучения игре на ф-но. 3-е изд. Москва, 1978
2. Асафьев Б. Избранные статьи о музыкальном просвещении и образовании. М.-Л., 1965
3. Баренбойм Л. «Путь к музицированию». 2- е изд. Ленинград, 1979
4. Корта А. «О фортепианном искусстве». Москва, 1965 \
5. «Выдающиеся пианисты-педагоги о фортепианном исполнительстве», Москва. 1966
6. Гофман И. «Фортепианная игра: Ответы на вопросы о фортепианной игре». Москва. 1961
7. Коган Г. «Работа пианиста». Москва, 1953
8. Маккинон Л. «Игра наизусть», Ленинград, 1967
9. Метнер Н. «Повседневная работа пианиста и композитора», Москва, 1963
10. Нейгауз Г. «Об искусстве фортепианной игры», 5 изд. Москва, 1987
11. Петрушин В. «Музыкальная психология». Москва, 2020
12. Смирнова Т. «Беседы о музыкальной педагогике и о многом другом». Москва, 1997
13. Цыпин Г. «Обучение игре на фортепиано». Москва, 1974
14. Шуман Р. «О музыке и о музыкантах». Москва, 1973
- Шуман Р. «Жизненные правила для музыканта», Москва, 2021

УПРАВЛЕНИЕ ПО КУЛЬТУРЕ, СПОРТУ И МОЛОДЕЖНОЙ ПОЛИТИКЕ  
АДМИНИСТРАЦИИ МУНИЦИПАЛЬНОГО ОБРАЗОВАНИЯ  
КАНДАЛАКШСКИЙ РАЙОН

МУНИЦИПАЛЬНОЕ БЮДЖЕТНОЕ УЧРЕЖДЕНИЕ  
ДОПОЛНИТЕЛЬНОГО ОБРАЗОВАНИЯ  
«ДЕТСКАЯ ШКОЛА ИСКУССТВ № 1»  
муниципального образования Кандалакшский район

---

«ОДОБРЕНО»  
Педагогическим советом  
МБУДО – «ДШИ № 1»  
Протокол от «31» мая 2024 года № 6

«УТВЕРЖДАЮ»  
Директор МБУДО – ДШИ № 1  
Н.В. Богданова  
Приказ от «31» мая 2024 года № 100/о



ДОПОЛНИТЕЛЬНАЯ ПРЕДПРОФЕССИОНАЛЬНАЯ  
ПРОГРАММА В ОБЛАСТИ  
МУЗЫКАЛЬНОГО ИСКУССТВА  
«ДУХОВЫЕ И УДАРНЫЕ ИНСТРУМЕНТЫ», «НАРОДНЫЕ ИНСТРУМЕНТЫ»

Предметная область  
ПО.01. МУЗЫКАЛЬНОЕ ИСПОЛНИТЕЛЬСТВО

Программа  
по учебному предмету  
ПО.01.УП.04. ХОРОВОЙ КЛАСС  
срок обучения 3 года (1-3 классы)

г. Кандалакша,  
2024

## Структура программы учебного предмета

### **I. Пояснительная записка**

- Характеристика учебного предмета, его место и роль в образовательном процессе;
- Срок реализации учебного предмета;
- Объем учебного времени, предусмотренный учебным планом образовательного учреждения на реализацию учебного предмета;
- Форма проведения учебных аудиторных занятий;
- Цели и задачи учебного предмета;
- Обоснование структуры программы учебного предмета;
- Методы обучения;
- Описание материально-технических условий реализации учебного предмета;

### **II. Содержание учебного предмета**

- Сведения о затратах учебного времени;
- Годовые требования по классам;

### **III. Требования к уровню подготовки обучающихся**

#### **IV. Формы и методы контроля, система оценок**

- *Аттестация: цели, виды, форма, содержание;*
- *Критерии оценки;*

#### **V. Методическое обеспечение учебного процесса**

- *Методические рекомендации педагогическим работникам;*
- *Методические рекомендации по организации самостоятельной работы;*

#### **VI. Списки рекомендуемой нотной и методической литературы**

- *Список рекомендуемой нотной литературы;*
- *Список рекомендуемой методической литературы*

## **I. Пояснительная записка**

### **1. Характеристика учебного предмета, его место и роль в образовательном процессе**

Программа учебного предмета «Хоровой класс» разработана на основе и с учетом федеральных государственных требований к дополнительной предпрофессиональной программе в области музыкального искусства «Фортепиано», может использоваться при реализации предмета «Хоровой класс» в рамках дополнительных предпрофессиональных общеобразовательных программ «Струнные инструменты», «Духовые и ударные инструменты», «Народные инструменты» в соответствии с объемом времени, предусмотренным на данный предмет ФГТ.

Хоровое исполнительство – один из наиболее сложных и значимых видов музыкальной деятельности, учебный предмет «Хоровой класс» является предметом обязательной части, занимает особое место в развитии музыканта-инструменталиста.

В детской школе искусств, где обучающиеся сочетают хоровое пение с обучением игре на одном из музыкальных инструментов, хоровой класс служит одним из важнейших факторов развития слуха, музыкальности детей, помогает формированию интонационных навыков, необходимых для овладения исполнительским искусством на любом музыкальном инструменте.

Учебный предмет «Хоровой класс» направлен на приобретение детьми знаний, умений и навыков в области хорового пения, на эстетическое воспитание и художественное образование, духовно-нравственное развитие ученика.

### **2. Срок реализации учебного предмета «Хоровой класс»**

Срок реализации учебного предмета «Хоровой класс» для детей, поступивших в образовательное учреждение в первый класс в возрасте с шести лет шести месяцев до девяти лет, составляет 3 года (1 – 3 класс).

**3. Объем учебного времени,** предусмотренный учебным планом образовательного учреждения на реализацию учебного предмета «Хоровой класс»:

Срок обучения	8 (9) лет
Учебная аудиторная нагрузка (в часах) в неделю	1 час
Количество часов на аудиторные занятия за время обучения	98
Количество часов на внеаудиторную (самостоятельную) работу	49

### **4. Форма проведения учебных аудиторных занятий**

Форма проведения учебных аудиторных занятий – групповая (от 11 человек) или мелкогрупповая (от 4 до 10 человек). Возможно проведение занятий хором следующими группами:

- младший хор: 1-4 классы
- старший хор: 5-8 классы

На определенных этапах разучивания репертуара возможны различные формы занятий. Хор может быть поделен на группы по партиям, что дает возможность более продуктивно прорабатывать хоровые партии, а также уделять внимание индивидуальному развитию каждого ребенка.

### **5. Цель и задачи учебного предмета «Хоровой класс»:**

#### **Цель:**

Развитие музыкально-творческих способностей обучающегося на основе

приобретенных им знаний, умений и навыков в области хорового исполнительства.

**Задачи:**

- развитие интереса к классической музыке и музыкальному творчеству;
- развитие музыкальных способностей: слуха, ритма, памяти, музыкальности и артистизма;
- формирование умений и навыков хорового исполнительства;
- обучение навыкам самостоятельной работы с музыкальным материалом и чтению нот с листа;
- приобретение обучающимися опыта хорового исполнительства и публичных выступлений.

**6. Обоснование структуры учебного предмета «Хоровой класс»**

Обоснованием структуры программы являются федеральные государственные требования, отражающие все аспекты работы преподавателя с обучающимися.

Программа содержит следующие разделы:

- сведения о затратах учебного времени, предусмотренного на освоение учебного предмета;
- распределение учебного материала по годам обучения;
- описание дидактических единиц учебного предмета;
- требования к уровню подготовки обучающихся;
- формы и методы контроля, система оценок;
- методическое обеспечение учебного процесса.

В соответствии с данными направлениями строится основной раздел программы «Содержание учебного предмета».

**7. Методы обучения**

Для достижения поставленной цели и реализации задач предмета используются следующие методы обучения:

- словесный (объяснение, разбор, анализ музыкального материала);
- наглядный (показ, демонстрация отдельных частей и всего произведения);
- практический (воспроизводящие и творческие упражнения, деление целого произведения на более мелкие части для подробной проработки и последующая организация целого, репетиционные занятия);
- прослушивание записей выдающихся хоровых коллективов и посещение – концертов для повышения общего уровня развития обучающихся;
- индивидуальный подход к каждому ученику с учетом возрастных особенностей, работоспособности и уровня подготовки.

Предложенные методы работы с хоровым коллективом в рамках предпрофессиональной программы являются наиболее продуктивными при реализации поставленных целей и задач учебного предмета и основаны на проверенных методиках и сложившихся традициях хорового исполнительства.

**8. Описание материально-технических условий реализации учебного предмета «Хоровой класс»**

Для реализации программы учебного предмета «Хоровой класс» должны быть созданы следующие материально-технические условия, которые включают в себя:

- концертный зал с концертным роялем или фортепиано, подставками для хора, пультами и звукотехническим оборудованием,
- учебную аудиторию для занятий по учебному предмету «Хоровой класс» со специальным оборудованием (подставками для хора, роялем или пианино).

Учебные аудитории должны иметь звукоизоляцию.

## **II. Содержание учебного предмета**

**1. Сведения о затратах учебного времени, предусмотренного на освоение учебного предмета «Хоровой класс»:**

- аудиторные занятия: 1 час в неделю.

С целью подготовки обучающихся к контрольным урокам, зачетам, экзаменам, творческим конкурсам и другим мероприятиям по усмотрению учебного заведения проводятся консультации.

Консультации могут проводиться рассредоточено или в счет резерва учебного времени.

Аудиторная нагрузка по учебному предмету обязательной части образовательной программы в области искусств распределяется по годам обучения с учетом общего объема аудиторного времени, предусмотренного на учебный предмет федеральными государственными требованиями.

Объем времени на самостоятельную работу обучающихся определяется с учетом сложившихся педагогических традиций, методической целесообразности и индивидуальных способностей ученика.

Виды внеаудиторной работы:

- выполнение домашнего задания;
- подготовка к концертным выступлениям;
- посещение учреждений культуры (филармоний, театров, концертных залов и др.);
- участие обучающихся в концертах, творческих мероприятиях и культурно-просветительской деятельности образовательного учреждения и др.

### **2. Требования по годам обучения**

В течение учебного года планируется ряд творческих показов: открытые репетиции для родителей и преподавателей, отчетные концерты, мероприятия по пропаганде музыкальных знаний (концерты-лекции в общеобразовательных школах, в культурно-досуговых центрах и пр.), участие в смотрах, конкурсах, фестивалях, концертно-массовых мероприятиях.

За учебный год в хоровом классе должно быть пройдено примерно следующее количество произведений: младший хор инструментальных отделений – 10-12, старший хор инструментальных отделений – 8-10 (в том числе a cappella).

Основные репертуарные принципы:

- Художественная ценность произведения (необходимость расширения музыкально-художественного кругозора детей).
- Решение учебных задач.
- Классическая музыка в основе (русская и зарубежная в сочетании с современными композиторами и народными песнями различных жанров).
- Содержание произведения.
- Музыкальная форма (художественный образ произведения, выявление идейно-эмоционального смысла).
- Доступность:
  - а) по содержанию;
  - б) по голосовым возможностям;
  - в) по техническим навыкам;
- Разнообразие:
  - а) по стилю;
  - б) по содержанию;
  - в) темпу, нюансировке;
  - г) по сложности.

## Вокально-хоровые навыки

### Певческая установка и дыхание

#### Младший хор

Певческая установка, положение корпуса, головы, артикуляция при пении. Навыки пения, сидя и стоя. Дыхание перед началом пения. Одновременный вдох и начало пения. Различный характер дыхания перед началом пения в зависимости от характера исполняемого произведения. Смена дыхания в процессе пения; различные приемы (короткое и активное дыхание в быстром темпе, спокойное и активное в медленном). Цезуры. Знакомство с навыками «цепного» дыхания.

#### Старший хор

Закрепление навыков, полученных в младшем хоре. Различная атака звука. Исполнение пауз между звуками без смены дыхания (стаккато). Совершенствование навыков «цепного» дыхания. Развитие навыков хорового исполнительства и артистизма.

### Звуковедение и дикция

**Младший хор** Естественный, свободный звук без крика и напряжения (форсировки). Преимущественно мягкая атака звука. Округление гласных, способы их формирования в различных регистрах. Пение *non legato* и *legato*. Нюансы – *mf*, *mp*, *p*, *f*.

Развитие дикционных навыков. Гласные и согласные, их роль в пении. Взаимоотношение гласных и согласных в пении. Отнесение внутри слова согласных к последующему слогу.

#### Старший хор

Закрепление навыков, полученных в младшем хоре. Развитие свободы и подвижности артикулярного аппарата за счет активизации работы губ и языка. Выработка навыка активного и четкого произношения согласных. Развитие дикционных навыков в быстрых и медленных темпах. Сохранение дикционной активности при нюансах *p* и *pp*.

### Ансамбль и строй

**Младший хор** Выработка активного унисона, ритмической устойчивости в умеренных темпах при соотношении простейших длительностей, соблюдение динамической ровности при произнесении текста. Постепенное расширение задач: интонирование произведений в различных видах мажора и минора, ритмической устойчивости в более быстрых и медленных темпах с более сложным ритмическим рисунком.

Устойчивое интонирование одноголосной партии при сложном аккомпанементе. Навыки пения двухголосия с аккомпанементом. Пение несложных двухголосных песен без сопровождения.

**Старший хор** Закрепление навыков, полученных в младшем хоре. Совершенствование ансамбля и строя в произведениях более сложной фактуры и музыкального языка. Выработка чистой интонации при двух-, трехголосном пении. Владение навыками пения без сопровождения.

Членение на мотивы, периоды, предложения, фразы. Определение формы. Фразировка, вытекающая из музыкального и текстового содержания. Различные виды динамики. Многообразие агогических возможностей исполнения произведений: пение в строго размеренном темпе, сопоставление двух темпов, замедление в конце произведения, замедление и ускорение в середине произведения, различные виды

фермат. Воспитание навыков понимания дирижерского жеста.

### **Примерный репертуарный список**

#### **Младший хор**

1. Аренский А. «Комар один, задумавшись», «Птичка летит, летает», «Спи дитя мое, усни».
2. Глинка М. «Ложится в поле мрак ночной» (из оперы «Руслан и Людмила»).
3. Гречанинов А. «Про теленочка», «Призыв весны», «Дон-дон», «Маки-маковочки».
4. Ипполитов-Иванов М. «Ноктюрн».
5. Калинин В. «Весна», «Тень-тень», «Киска».
6. Кюи Ц. «Майский день», «Белка».
7. Лядов А. «Колыбельная», «Окликание дождя».
8. Римский-Корсаков Н. «Белка» (из оперы «Сказка о царе Салтане»).
9. Чайковский П. «Мой садик», «Осень», «Хор мальчиков» (из оперы «Пиковая дама»), «Песня о счастье» (из оперы «Орлеанская дева», обр. В. Соколова).
10. Чесноков П. «Нюта-плакса».
11. Потоловский Н. «Восход солнца».
12. Бетховен Л. «Малиновка», «Весною», «Край родной», «Походная песня».
13. Брамс И. «Колыбельная».
14. Вебер К. «Вечерняя песня» (обр. В. Попова).
15. Мендельсон Ф. «Воскресный день».
16. Шуман Р. «Домик у моря».
17. Нисс С. «Сон».
18. Калныньш А. «Музыка».
19. Долуханян А. «Прилетайте птицы».
20. Морозов И. «Про сверчка».
21. Парцхаладзе М. «Здравствуй, школа», «Наш край», «Весна», «Кукла», «Конь вороной».
22. Попатенко Т. «Горный ветер».
23. Подгаец Е. «Облака».
24. Шаинский В. «Мир похож на цветной луг».
25. Красев М. Заключительный хор из оперы «Муха-Цокотуха».
26. Белорусская народная песня «Сел комарик на дубочек» (обр. С. Полонского).
27. Русская народная песня «Здравствуй, гостья-зима» (обр. Н. Римского-Корсакова).
28. Русская народная песня «Как на тоненький ледок» (обр. М. Иорданского)
29. Литовская народная песня «Солнышко вставало» «10 русский народных песен» (в свободной обр. Григоренко).

#### **Старший хор**

1. Бородин А. «Улетай на крыльях ветра» (хор из оперы «Князь Игорь»).
2. Борнтянский Д. «Славу поем», «Утро», «Вечер».
3. Глинка М. «Разгулялися, разливалися» (хор из оперы «Иван Сусанин»), «Попутная песня» (переложение В. Соколова), «Патриотическая песня», «Славься» (хор из оперы «Иван Сусанин»).
4. Гречанинов А. «Пчелка», «Весна идет», «Васька», «Урожай».
5. Даргомыжский А. «Тише-тише» (Хор русалок из оперы «Русалка»).
6. Ипполитов-Иванов М. «Горные вершины», «Ноктюрн», «Крестьянская пирушка», «В мае», «Утро», «Сосна», «Острою секирой».



7. Калинин В. «Жаворонок», «Зима».
8. Кюи Ц. «Весна», «Задремали волны».
9. Рахманинов С. «Славься», «Ночка», «Сосна» («6 песен для детского хора и фортепиано» соч. 15) .
10. Римский-Корсаков Н. Хор птиц из оперы «Снегурочка», «Ночевала тучка золотая».
11. Стравинский И. «Овсень».
12. Танеев С. «Вечерняя песня», «Сосна», «Горные вершины».
13. Чайковский П. «Весна», «Осень», «Вечер», «На море утушка купалась» (Хор девушек из оперы «Опричник»).
14. Чесноков П. «Несжатая полоса», «Лотос», «Зеленый шум», «Распустилась черемуха».
15. Прокофьев С. «Многая лета».
16. Рубинштейн А. «Квартет», «Горные вершины».
17. Анцев М. «Задремали волны».
18. Бетховен Л. «Весенний призыв», «Гимн ночи», «Восхваление природы человеком».
19. Брамс И. «Колыбельная», «Холодные горы», «Канон».
20. Гайдн Й. «Пришла весна», «Kуге» (Messa brevis).
21. Лассо О. «Тик-так».
22. Кодай З. «День за окном лучится», «Мадригал».
23. Перголези Д. «Stabat Mater» №№ 11, 12 13.
24. Перселл Г. «Вечерняя песня» (перел. для детского хора В. Попова).
25. Форе Г. «Sanctus» (Messabasse).
26. Грубер Ф. «Ночь тиха, ночь свята».
27. Сен-Санс Ш. «Ave Maria».
28. Бах И. Хорал № 7 из кантаты «Иисус – душа моя», Хорал № 381 из кантаты «Моей жизни последний час», «Весенняя песня» (переложение В. Попова).
29. Бизе Ж. Хор мальчиков из оперы «Кармен».
30. Свиридов Г. «Колыбельная».
31. Подгаец Е. «Речкина песня».
32. Дубравин Л. 2 хора из кантаты «Хлеб остается хлебом» .
33. Новиков А. «Эх, дороги».
34. Струве Г. «Музыка».
35. Норвежская народная песня «Камертон»
36. Русские народные песни «Во лужях» (обр. В. Попова)  
«Милый мой хоровод» (обр. В. Попова)  
«Пойду ль, выйду ль я» (обр. В. Соколова)  
«Как у нас во садочке» (обр. В. Калининкова)  
«Скворцы прилетели» (обр. В. Калистратова)

### **Примерные программы выступлений**

#### **Младший хор**

1. Аренский А. «Комар»
2. Кабалевский Д. «Подснежник»
3. Компанеев З. «Встало солнце»
4. Русская народная песня «Как на речке, на лужочке»
5. Бетховен Л. «Край родной»
6. Гречанинов А. «Дон-дон»
7. Полонский С. «Сел комарик на дубочек»
8. Итальянская народная песня «Макароны» (обр. В. Сибирского)
9. Гайдн Й. «Пастух»

10. Гречанинов А. «Призыв весны»
11. Дунаевский И. «Спой нам, ветер»
12. Украинская народная песня «Козел и коза» (обр. В. Соколова)

#### **Старший хор**

1. Глинка М. «Славься» (хор из оперы «Иван Сусанин, переложение А. Луканина)
2. Моцарт В. «Откуда приятный и нежный тот звон» (хор из оперы «Волшебная флейта»)
3. Русская народная песня «Ты не стой, колодец» (обр. В. Соколова)
4. Дубравин Л. «Песня о земной красоте»
5. Глинка М. «Жаворонок»
6. Мендельсон Ф. «Воскресный день»
7. Русская народная песня «Милый мой хоровод» (обр. В. Попова)
8. Калныньш А. «Музыка»
9. Гайдн Й. «Пришла весна»
10. Чайковский П. «Соловушка»
11. Болгарская народная песня «Посадил полынь я» (обр. И. Димитрова)
12. Гладков Г. «Песня друзей»

### **III. Требования к уровню подготовки обучающихся**

Результатом освоения программы учебного предмета «Хоровой класс», являются следующие знания, умения, навыки:

- знание начальных основ хорового искусства, вокально-хоровых особенностей хоровых партитур, художественно-исполнительских возможностей хорового коллектива;
- знание профессиональной терминологии;
- умение передавать авторский замысел музыкального произведения с помощью органического сочетания слова и музыки;
- навыки коллективного хорового исполнительского творчества, в том числе отражающие взаимоотношения между солистом и хоровым коллективом;
- сформированные практические навыки исполнения авторских, народных хоровых и вокальных ансамблевых произведений отечественной и зарубежной музыки, в том числе хоровых произведений для детей;
- наличие практических навыков исполнения партий в составе вокального ансамбля и хорового коллектива.

### **IV. Формы и методы контроля, система оценок**

#### **1. Аттестация: цели, виды, форма, содержание**

В программе обучения младшего и старшего хоров используются две основных формы контроля успеваемости – текущая и промежуточная.

#### **Методы текущего контроля:**

- оценка за работу в классе; – текущая сдача партий;
- контрольный урок в конце каждой четверти.

#### **Виды промежуточного контроля:**

- переводной зачет в старший хор и по окончании освоения предмета.

#### **Методы текущего контроля:**

- сдача партий в квартетах.

Учет успеваемости обучающихся проводится преподавателем на основе текущих занятий, их посещений, индивидуальной и групповой проверки знаний хоровых партий.

При оценке обучающегося учитывается также его участие в выступлениях хорового коллектива. Повседневно оценивая каждого ученика, педагог, опираясь на ранее выявленный им уровень подготовленности каждого ребенка, прежде всего, анализирует динамику усвоения им учебного материала, степень его прилежания, всеми средствами стимулируя его интерес к учебе.

При выведении итоговой (переводной) оценки учитывается следующее:

- оценка годовой работы ученика;
- оценка на зачете (академическом концерте);
- другие выступления ученика в течение учебного года.

## 2. Критерии оценок

По итогам исполнения программы на зачете, академическом прослушивании или зачете выставляется оценка по пятибалльной системе:

<b>Оценка</b>	<b>Критерии оценивания выступления</b>
<b>5 («отлично»)</b>	регулярное посещение хора, отсутствие пропусков без уважительных причин, знание своей партии во всех произведениях, разучиваемых в хоровом классе, активная эмоциональная работа на занятиях, участие на всех хоровых концертах коллектива
<b>4 («хорошо»)</b>	регулярное посещение хора, отсутствие пропусков без уважительных причин, активная работа в классе, сдача партии всей хоровой программы при недостаточной проработке трудных технических фрагментов (вокально-интонационная неточность), участие в концертах хора
<b>3 («удовлетворительно»)</b>	нерегулярное посещение хора, пропуски без уважительных причин, пассивная работа в классе, незнание наизусть некоторых партитур в программе при сдаче партий, участие в обязательном отчетном концерте хора в случае пересдачи партий
<b>2 («неудовлетворительно»)</b>	пропуски хоровых занятий без уважительных причин, неудовлетворительная сдача партий в большинстве партитур всей программы, недопуск к выступлению на отчетный концерт
<b>«зачет» (без отметки)</b>	отражает достаточный уровень подготовки и исполнения на данном этапе обучения, соответствующий программным требованиям

Согласно ФГТ, данная система оценки качества исполнения является основной. В зависимости от сложившихся традиций того или иного образовательного учреждения и с учетом целесообразности оценка качества исполнения может быть дополнена системой «+» и «-», что даст возможность более конкретно отметить выступление обучающегося.

Фонды оценочных средств призваны обеспечивать оценку качества приобретенных выпускниками знаний, умений и навыков, а также степень готовности обучающихся выпускного класса к возможному продолжению профессионального

образования в области музыкального хорового искусства.

## **V. Методическое обеспечение учебного процесса**

### **1. Методические рекомендации педагогическим работникам**

Задача руководителя хорового класса – пробудить у детей любовь к хоровому пению, сформировать необходимые навыки и выработать потребность в систематическом коллективном музицировании, учитывая, что хоровое пение – наиболее доступный вид подобной деятельности.

На занятиях должны активно использоваться знания нотной грамоты навыки сольфеджирования, так как работа по нотам, а затем и хоровым партитурам помогает обучающимся воспринимать музыкальные произведения сознательно, значительно ускоряет процесс разучивания. Пение по нотам необходимо сочетать с пением по слуху, так как именно пение по слуху способствует развитию музыкальной памяти.

На протяжении всех лет обучения педагог следит за формированием развитием важнейших вокально-хоровых навыков обучающихся (дыханием, звуковедением, ансамблем, строем, дикцией), постепенно усложняя задачи, расширяя диапазон певческих возможностей детей.

Отбирая репертуар, педагог должен помнить о необходимости расширения музыкально-художественного кругозора детей, о том, что хоровое пение – мощное средство патриотического, художественно-эстетического, нравственного воспитания обучающихся. Произведения русской и зарубежной классики должны сочетаться с произведениями современных композиторов и народными песнями разных жанров.

Особое значение имеет работа над словом, музыкальной и поэтической фразой, формой всего произведения, над умением почувствовать и выделить кульминационные моменты, как всего произведения, так и отдельных его частей.

Постепенно, с накоплением опыта хорового исполнения, овладением вокально-хоровыми навыками, репертуар дополняется. Наряду с куплетной формой обучающиеся знакомятся с многообразными жанрами хоровой музыки.

Краткие пояснительные беседы к отдельным произведениям используются руководителем хорового класса для выявления своеобразия стилей отдельных композиторов, музыкального языка различных эпох. Такие беседы способствуют обогащению музыкального кругозора обучающихся, помогают формировать их художественную культуру.

Для обучающихся инструментальных отделений хоровой класс является одним из обязательных предметов, способствующих формированию навыков коллективного музицирования. Всемерно используя возможности групповых занятий, предусмотренных действующими учебными планами, нельзя забывать о том, что хор – это коллектив. Лишь, исходя из этого, можно профессионально строить работу над всеми компонентами хорового звучания. Так, при организации учебного процесса в школе целесообразно руководствоваться интересами и возможностями коллективных форм занятий, координируя их с групповыми, мелкогрупповыми и даже индивидуальными. Такой организационный принцип будет способствовать успешной работе хорового класса как исполнительского коллектива.

## **2. Методические рекомендации по организации самостоятельной работы**

Объем самостоятельной работы обучающихся определяется с учетом минимальных затрат на подготовку домашнего задания (параллельно с освоением детьми программы основного общего образования), с опорой на сложившиеся в учебном заведении педагогические традиции и методическую целесообразность, а также индивидуальные способности ученика.

Необходимым условием самостоятельной работы обучающегося в классе хорового пения является домашняя работа. Прежде всего, она должна заключаться в систематической проработке своей хоровой партии в произведениях, изучаемых в хоровом классе. Обучающийся регулярно готовится дома к контрольной сдаче партий произведений. В результате домашней подготовки обучающийся при сдаче партий должен уметь выразительно исполнять свой хоровой голос в звучании всей хоровой фактуры без сопровождения.

Выполнение обучающимся домашнего задания должно контролироваться преподавателем и обеспечиваться партитурами и нотными изданиями, хрестоматиями, клавирами, в соответствии с программными требованиями по данному предмету.

## **VI. Списки рекомендуемой нотной и методической литературы**

### **1. Список рекомендуемых нотных сборников**

1. Бандина А., Попов В., Тихеева Л. «Школа хорового пения», Вып. 1,2. М.,1966
2. «Каноны для детского хора», сост. Струве Г. М., 2001
3. «Песни для детского хора», Вып. 5. Хоровые произведения русских и зарубежных композиторов, сост. Соколов В. М., 1963
4. «Песни для детского хора», Вып. 12, сост. Соколов В. М., 1975
5. «Поет детская хоровая студия «Пионерия», сост. Струве Г. М., 1989
6. Сборник произведений для детского или юношеского хора. Автор, составитель: Дунаева Е. А., М., 2022
7. «Поющее детство». Произведения для детского хора (сост. МякишевИ.), М., 2002
8. Рубинштейн А. «Избранные хоры», М., 1979
9. Соколов В. «Обработки и переложения для детского хора». М., 1969
10. Тугаринов Ю. «Произведения для детского хора», 2-е издание. «Современная музыка», 2009
11. «Хоры без сопровождения», для начинающих детских хоровых коллективов. Сост. Соколов В. Вып. 1, 2. М., 1965
12. Чесноков П. «Собрание духовно-музыкальных сочинений», Тетр.4, М., 1995

### **2. Список рекомендуемой методической литературы**

1. Дмитриев Л. Основы вокальной методики. – М.: Музыка, 2000
2. Добровольская Н. Вокально-хоровые упражнения в детском хоре. М., 1987
3. Михайлова М. Развитие музыкальных способностей детей. – Ярославль, «Академия развития», 1997
4. Самарин В., Осеннева М., Уколова Л. Методика работы с детским вокально-хоровым коллективом. – М.: Academia, 1999
5. Струве Г. Школьный хор. М.,1981
6. Теория и методика музыкального образования детей: Научнометодическое пособие/ Л.В.Школяр, М.С.Красильникова, Е.Д.Критская и др. – М., 1998
7. Халабузарь П., Попов В. Теория и методика музыкального воспитания. – Санкт-

Петербург, 2000

8. Халабузарь П., Попов В., Добровольская Н. Методика музыкального воспитания. Учебное пособие. М.,1990
9. Соколов В. Работа с хором.2-е издание. - М.,2023
10. Стулова Г. Теория и практика работы с хором. - М., 2002
11. Стулова Г. Хоровой класс: Теория и практика работы в детском хоре. - М.,1988
12. Хоровое сольфеджио. Тетрадь 2. Автор, составитель: Дунаева Е. А. Издательство Радость, 2022
13. Чесноков П. Хор и управление им. - М.,1961

УПРАВЛЕНИЕ ПО КУЛЬТУРЕ, СПОРТУ И МОЛОДЕЖНОЙ ПОЛИТИКЕ  
АДМИНИСТРАЦИИ МУНИЦИПАЛЬНОГО ОБРАЗОВАНИЯ  
КАНДАЛАКШСКИЙ РАЙОН

МУНИЦИПАЛЬНОЕ БЮДЖЕТНОЕ УЧРЕЖДЕНИЕ  
ДОПОЛНИТЕЛЬНОГО ОБРАЗОВАНИЯ  
«ДЕТСКАЯ ШКОЛА ИСКУССТВ № 1»  
муниципального образования Кандалакшский район

«ОДОБРЕНО»  
Педагогическим советом  
МБУДО – «ДШИ № 1»  
Протокол от «31» мая 2024 года № 6

«УТВЕРЖДАЮ»  
Директор МБУДО – ДШИ № 1  
Н.В. Богданова  
Приказ от «31» мая 2024 года № 100/о



ДОПОЛНИТЕЛЬНАЯ ПРЕДПРОФЕССИОНАЛЬНАЯ  
ПРОГРАММА В ОБЛАСТИ МУЗЫКАЛЬНОГО ИСКУССТВА  
«ФОРТЕПИАНО», «НАРОДНЫЕ ИНСТРУМЕНТЫ»,  
«СТРУННЫЕ ИНСТРУМЕНТЫ»,  
«ДУХОВЫЕ И УДАРНЫЕ ИНСТРУМЕНТЫ», «ХОРОВОЕ ПЕНИЕ»

Предметная область  
ПО.02. ТЕОРИЯ И ИСТОРИЯ МУЗЫКИ

по учебному предмету  
ПО.02.УП.01.СОЛЬФЕДЖИО  
срок обучения 8 (9) лет

г. Кандалакша,  
2024

## Пояснительная записка

### **1. Характеристика учебного предмета, его место и роль в образовательном процессе**

Программа учебного предмета «Сольфеджио» разработана на основе и с учетом федеральных государственных требований к дополнительным предпрофессиональным программам в области музыкального искусства «Фортепиано», «Народные инструменты». Сольфеджио является обязательным учебным предметом в детских школах искусств, реализующих программы предпрофессионального обучения. Уроки сольфеджио развивают такие музыкальные данные как слух, память, ритм, помогают выявлению творческих задатков учеников, знакомят с теоретическими основами музыкального искусства. Наряду с другими занятиями они способствуют расширению музыкального кругозора, формированию музыкального вкуса, пробуждению любви к музыке. Полученные на уроках сольфеджио знания, формируемые умения и навыки должны помогать ученикам в их занятиях на инструменте, а также в изучении других учебных предметов дополнительных предпрофессиональных общеобразовательных программ в области искусств.

**2. Срок реализации учебного предмета «Сольфеджио» для детей, поступивших в образовательное учреждение в первый класс в возрасте с шести лет шести месяцев до девяти лет, составляет 8 лет.**

Срок реализации учебного предмета «Сольфеджио» для детей, поступивших в образовательное учреждение в первый класс в возрасте с десяти до двенадцати лет по специальности «Народные инструменты», составляет 5 лет.

Срок реализации учебного предмета «Сольфеджио» для детей, не закончивших освоение образовательной программы основного общего образования или среднего (полного) общего образования и планирующих поступление в образовательные учреждения, реализующие основные профессиональные образовательные программы в области музыкального искусства, может быть увеличен на один год.

**3. Объем учебного времени, предусмотренный учебным планом образовательного учреждения на реализацию учебного предмета «Сольфеджио»:**

Нормативный срок обучения – 8 (9) лет

Классы	1–8	9
Максимальная учебная нагрузка (в часах)	641,5	82,5
Количество часов на аудиторные занятия	378 ,5	49,5
Количество часов на внеаудиторные занятия	263	33

**4. Форма проведения учебных аудиторных занятий:** мелкогрупповая (от 4 до 10 человек), рекомендуемая продолжительность урока – 40 минут.

### **5. Цели и задачи предмета «Сольфеджио»**

Цель предмета «Сольфеджио» не противоречит общим целям образовательной программы и заключается в следующем:

- развитие музыкально-творческих способностей обучающихся на основе приобретенных знаний, умений и навыков в области теории музыки,
- выявление одаренных детей в области музыкального искусства, подготовка их к поступлению в профессиональные учебные заведения.

Программа направлена на решение следующих задач:

- формирование комплекса знаний, умений и навыков, направленного на развитие у обучающихся музыкального слуха и памяти, чувства метроритма, музыкального восприятия и мышления, художественного вкуса, формирование



знаний музыкальных стилей, владение профессиональной музыкальной терминологией;

- формирование навыков самостоятельной работы с музыкальным материалом;
- формирование у наиболее одаренных детей осознанной мотивации к продолжению профессионального обучения и подготовка их к поступлению в образовательные учреждения, реализующие основные профессиональные образовательные программы в области искусств.

#### **6. Обоснование структуры программы учебного предмета**

Обоснованием структуры программы являются ФГТ, отражающие все аспекты работы преподавателя с учеником.

Программа содержит следующие разделы:

- сведения о затратах учебного времени, предусмотренного на освоение учебного предмета;
- распределение учебного материала по годам обучения;
- описание дидактических единиц учебного предмета;
- требования к уровню подготовки обучающихся;
- формы и методы контроля, система оценок;
- методическое обеспечение учебного процесса.

В соответствии с данными направлениями строится основной раздел программы «Содержание учебного предмета».

#### **7. Описание материально-технических условий реализации учебного предмета**

Материально-техническая база образовательного учреждения должна соответствовать санитарным и противопожарным нормам, нормам охраны труда.

Реализация программы учебного предмета «Сольфеджио» обеспечивается доступом каждого обучающегося к библиотечным фондам. Библиотечный фонд детской школы искусств укомплектован печатными и электронными изданиями основной и дополнительной учебной и учебно-методической литературы по учебному предмету «Сольфеджио», а также изданиями музыкальных произведений, специальными хрестоматийными изданиями, партитурами хоровых и оркестровых произведений, электронными изданиями. Основной учебной литературой по учебному предмету «Сольфеджио» обеспечивается каждый обучающийся.

Учебные аудитории, предназначенные для реализации учебного предмета «Сольфеджио», оснащены фортепиано, звуковоспроизводящим и мультимедийным оборудованием, учебной мебелью (доской, столами, стульями, стеллажами, шкафами), оформлены наглядными пособиями. Учебные аудитории имеют звуковую изоляцию.

#### **8. Оснащение занятий**

В младших классах активно используется наглядный материал – карточки с римскими цифрами, обозначающими ступени, «лесенка», изображающая строение мажорной и минорной гаммы, карточки с названиями интервалов и аккордов. Для обучающихся старших классов применяются плакаты с информацией по основным теоретическим сведениям.

Возможно использование звукозаписывающей аппаратуры для воспроизведения тембровых диктантов, прослушивания музыкального фрагмента для слухового анализа и т. д.

Дидактический материал подбирается педагогом на основе существующих методических пособий, учебников, сборников для сольфеджирования, сборников диктантов, а также разрабатывается педагогом самостоятельно.

## II. Содержание учебного предмета

Учебный предмет сольфеджио неразрывно связан с другими учебными предметами, поскольку направлен на развитие музыкального слуха, музыкальной памяти, творческого мышления. Умения и навыки интонирования, чтения с листа, слухового анализа, в том числе, анализа музыкальных форм, импровизации и сочинения являются необходимыми для успешного овладения учениками другими учебными предметами (сольное и ансамблевое инструментальное исполнительство, хоровой класс, оркестровый класс и другие).

### Учебно-тематический план

Учебно-тематический план содержит примерное распределение учебного материала каждого класса в течение всего срока обучения. Преподаватель может спланировать порядок изучения тем исходя из особенностей каждой учебной группы, собственного опыта, сложившихся педагогических традиций.

При планировании содержания занятий необходимо учитывать, что гармоничное и эффективное развитие музыкального слуха, музыкальной памяти, музыкального мышления возможно лишь в случае регулярного обращения на каждом уроке к различным формам работы (сольфеджирование, слуховой анализ, запись диктантов, интонационные, ритмические, творческие упражнения) независимо от изучаемой в данный момент темы.

### Срок обучения 8 (9) лет 1 класс

№ п.п.	Наименование раздела, темы	Вид учебного занятия	Общий объем времени (в часах)		
			Максимальная учебная нагрузка	Самостоятельная работа	Аудиторные занятия
1	Нотная грамота	урок	4	2	2
2	Гамма До мажор. Устойчивые и неустойчивые ступени	урок	2	1	1
3	Разрешение неустойчивых ступеней, вводные звуки.	урок	2	1	1
4	Опевание устойчивых ступеней. Тоническое трезвучие.	урок	2	1	1
5	Длительности, размер, такт	урок	2	1	1
6	Размер 2/4	урок	4	2	2
7	Текущий контроль	Контрольный урок	2	1	1
8	Изучение элементов гаммы Соль мажор	урок	4	2	2
9	Размер $\frac{3}{4}$	урок	4	2	2
10	Устные диктанты	урок	4	2	2
11	Текущий контроль	Контрольный урок	2	1	1
12	Изучение элементов гаммы Ре мажор	урок	4	2	2

13	Изучение элементов гаммы Фа мажор	урок	4	2	2
14	Гамма ля минор (для продвинутых групп)	урок	2	1	1
15	Знакомство с интервалами	урок	2	1	1
16	Затакт четверть, две восьмые в размере 2/4	урок	4	2	2
17	Текущий контроль	Контрольный урок	2	1	1
18	Запись одноголосных диктантов в размере $\frac{3}{4}$	урок	4	2	2
19	Размер 4/4 (для продвинутых групп)	урок	2	1	1
20	Повторение	урок	6	3	3
21	Промежуточный контроль	Контрольный урок	2	1	1
	ИТОГО:		64	32	32

## 2 класс

№ п.п.	Наименование раздела, темы	Вид учебного занятия	Общий объем времени (в часах)		
			Максимальная учебная нагрузка	Самостоятельная работа	Аудиторные занятия
1	Повторение материала 1 класса	урок	7,5	3	4,5
2	Затакт четверть в размере $\frac{3}{4}$	урок	2,5	1	1,5
3	Тональность Си-бемоль мажор	урок	5	2	3
4	Размер 4/4	урок	5	2	3
5	Текущий контроль	Контрольный урок	2,5	1	1,5
6	Тональность ля минор	урок	5	2	3
7	Три вида минора	урок	5	2	3
8	Ритм четверть с точкой и восьмая	урок	5	2	3
9	Текущий контроль	Контрольный урок	2,5	1	1,5
10	Параллельные тональности	урок	2,5	1	1,5
11	Ритм четыре шестнадцатые в пройденных размерах	урок	5	2	3
12	Тональность ре минор	урок	5	2	3

13	Тональность ми минор	урок	2,5	1	1,5
14	Тональность си минор	урок	2,5	1	1,5
15	Интервалы ч.1, м.2, б.2, м.3, б.3	урок	7,5	3	4,5
16	Текущий контроль	Контрольный урок	2,5	1	1,5
17	Тональность соль минор	урок	2,5	1	1,5
18	Интервалы ч.4, ч.5, ч.8	урок	5	2	3
19	Закрепление пройденного	урок	5	2	3
20	Промежуточный контроль	Контрольный урок	2,5	1	1,5
	ИТОГО:		82,5	33	49,5

### 3 класс

№ п.п.	Наименование раздела, темы	Вид учебного занятия	Общий объем времени (в часах)		
			Максимальная учебная нагрузка	Самостоятельная работа	Аудиторные занятия
1	Повторение материала 2 класса	Урок	10	4	6
2	Тональность Ля мажор	Урок	5	2	3
3	Ритм восьмая и две шестнадцатых	Урок	5	2	3
4	Текущий контроль	Контрольный урок	2,5	1	1,5
5	Тональность фа-диез минор	Урок	5	2	3
6	Ритм две шестнадцатых и восьмая	Урок	5	2	3
7	Переменный лад	Урок	5	2	3
8	Текущий контроль	Контрольный урок	2,5	1	1,5
9	Тональности Ми-бемоль мажор и до минор	Урок	7,5	3	4,5
10	Интервалы м.6 и б.6	Урок	5	2	3
11	Обращения интервалов	Урок	5	2	3

12	Главные трезвучия лада	Урок	5	2	3
13	Текущий контроль	Контрольный урок	2,5	1	1,5
14	Размер 3/8	Урок	5	2	3
15	Обращения трезвучий	Урок	5	2	3
16	Повторение	Урок	5	2	3
16	Промежуточный контроль	Контрольный урок	2,5	1	1,5
	ИТОГО:		82,5	33	49,5

#### 4 класс

№ п.п.	Наименование раздела, темы	Вид учебного занятия	Общий объем времени (в часах)		
			Максимальная учебная нагрузка	Самостоятельная работа	Аудиторные занятия
1	Повторение материала 3 класса	Урок	7,5	3	4,5
2	Тональность Ми мажор	Урок	2,5	1	1,5
3	Пунктирный ритм	Урок	5	2	3
4	Главные трезвучия лада	Урок	5	2	3
5	Текущий контроль	Контрольный урок	2,5	1	1,5
6	Тональность до-диез минор	Урок	5	2	3
7	Синкопа	Урок	5	2	3
8	Тритоны на IV и на VII (повышенной) ст. в мажоре и гарм. миноре	Урок	5	2	3
9	Текущий контроль	Контрольный урок	2,5	1	1,5
10	Триоль	Урок	5	2	3
11	Тональность Ля-бемоль мажор	Урок	5	2	3
12	Размер 6/8	Урок	5	2	3
13	Интервал м.7	Урок	2,5	1	1,5

14	Доминантовый септаккорд в мажоре и гармоническом миноре	Урок	5	2	3
15	Текущий контроль	Контрольный урок	2,5	1	1,5
16	Тональность фа минор	Урок	5	2	3
17	Повторение тритонов	Урок	5	2	3
18	Повторение доминантового септаккорда	Урок	5	2	3
19	Промежуточный контроль	Контрольный урок	2,5	1	1,5
	ИТОГО:		82,5	33	49,5

### 5 класс

№ п.п.	Наименование раздела, темы	Вид учебного занятия	Общий объем времени (в часах)		
			Максимальная учебная нагрузка	Самостоятельная работа	Аудиторные занятия
1	Повторение материала 4 класса	Урок	7,5	3	4,5
2	Доминантовое трезвучие с обращениями и разрешениями	Урок	5	2	3
3	Ритмическая группа четверть с точкой и две шестнадцатые	Урок	5	2	3
4	Текущий контроль	Контрольный урок	2,5	1	1,5
5	Субдоминантовое трезвучие с обращениями и разрешениями	Урок	7,5	3	4,5
6	Повторение тритонов на IV и VII ступенях в мажоре и гармоническом миноре	Урок	2,5	1	1,5

7	Уменьшенное трезвучие на VII ступени в мажоре и гармоническом миноре	Урок	5	2	3
8	Текущий контроль	Контрольный урок	2,5	1	1,5
9	Тональности Си мажор, соль-диез минор	Урок	7,5	3	4,5
10	Различные виды синкоп	Урок	7,5	3	4,5
11	Построение мажорных и минорных трезвучий, секстаккордов, квартсекстаккордов от звука	Урок	7,5	3	4,5
12	Текущий контроль	Контрольный урок	2,5	1	1,5
13	Тональности Ре-бемоль мажор, си-бемоль минор	Урок	5	2	3
14	Буквенные обозначения тональностей	Урок	5	2	3
15	Период, предложения, фраза	Урок	2,5	1	1,5
16	Повторение	Урок	5	2	3
17	Промежуточный контроль	Контрольный урок	2,5	1	1,5
	ИТОГО:		82,5	33	49,5

### 6 класс

№ п.п.	Наименование раздела, темы	Вид учебного занятия	Общий объем времени (в часах)		
			Максимальная учебная нагрузка	Самостоятельная работа	Аудиторные занятия
1	Повторение материала 5 класса	Урок	7,5	3	4,5
2	Обращения Доминантового септаккорда, разрешения	Урок	7,5	3	4,5

3	Ритмические фигуры с шестнадцатыми в размерах 3/8, 6/8	Урок	5	2	3
4	Текущий контроль	Контрольный урок	2,5	1	1,5
5	Гармонический мажор	Урок	2,5	1	1,5
6	Субдоминанта в гармоническом мажоре	Урок	2,5	1	1,5
7	Тритоны в гармоническом мажоре и натуральном миноре	Урок	7,5	3	4,5
8	Ритм триоль (шестнадцатые)	Урок	2,5	1	1,5
9	Текущий контроль	Контрольный урок	2,5	1	1,5
10	Тональности Фа-диез мажор, ре-диез минор	Урок	5	2	3
11	Уменьшенное трезвучие в гармоническом мажоре	Урок	2,5	1	1,5
12	Уменьшенное трезвучие в натуральном миноре	Урок	2,5	1	1,5
13	Ритмические группы с заливованными нотами	Урок	5	2	3
15	Хроматизм, альтерация. IV повышенная ступень в мажоре и в миноре	Урок	5	2	3
15	Отклонение, модуляция в параллельную тональность, в тональность доминанты	Урок	2,5	1	1,5
16	Текущий контроль	Контрольный урок	2,5	1	1,5
17	Тональности Соль-бемоль мажор, ми-бемоль минор	Урок	5	2	3
18	Энгармонизм тональностей с 6 знаками	Урок	2,5	1	1,5
19	Квинтовый круг тональностей	Урок	2,5	1	1,5



20	Повторение	Урок	5	2	3
21	Текущий контроль	Контрольный урок	2,5	1	1,5
	ИТОГО:		82,5	33	49,5

7 класс

№ п.п.	Наименование раздела, темы	Вид учебного занятия	Общий объем времени (в часах)		
			Максимальная учебная нагрузка	Самостоятельная работа	Аудиторные занятия
1	Повторение материала 6 класса	Урок	10	4	6
2	Характерные интервалы ув.2 и ум.7 в гармоническом мажоре и гармоническом миноре	Урок	5	2	3
3	Характерные интервалы ум.4 и ув.5 в гармоническом мажоре	Урок	2,5	1	1,5
4	Характерные интервалы ум.4 и ув.5 в гармоническом миноре	Урок	2,5	1	1,5
5	Текущий контроль	Контрольный урок	2,5	1	1,5
6	Малый вводный септаккорд в натуральном мажоре	Урок	5	2	3
7	Уменьшенный вводный септаккорд в гармоническом мажоре	Урок	2,5	1	1,5
8	Уменьшенный вводный септаккорд в гармоническом миноре	Урок	2,5	1	1,5
9	Различные виды внутритактовых синкоп	Урок	5	2	3
10	Текущий контроль	Контрольный урок	2,5	1	1,5
11	Тональности с семью знаками в ключе	Урок	5	2	3

12	Построение и разрешение тритонов от звука	Урок	5	2	3
13	Построение и разрешение ув.2 и ум.7 от звука	Урок	2,5	1	1,5
14	Диатонические лады	Урок	5	2	3
15	Пентатоника	Урок	2,5	1	1,5
16	Переменный размер	Урок	2,5	1	1,5
17	Размеры 6/4, 3/2	Урок	2,5	1	1,5
18	Текущий контроль	Контрольный урок	2,5	1	1,5
19	Тональности 1 степени родства	Урок	2,5	1	1,5
20	Период, отклонения, модуляция в родственные тональности	Урок	2,5	1	1,5
21	Альтерации неустойчивых ступеней	Урок	2,5	1	1,5
22	Повторение	Урок	5	2	3
23	Промежуточный контроль	Контрольный урок	2,5	1	1,5
	ИТОГО:		82,5	33	49,5

### 8 класс

№ п.п.	Наименование раздела, темы	Вид учебного занятия	Общий объем времени (в часах)		
			Максимальная учебная нагрузка	Самостоятельная работа	Аудиторные занятия
1	Повторение материала 7 класса	Урок	10	4	6
2	Вспомогательные хроматические звуки	Урок	2,5	1	1,5
3	Проходящие хроматические звуки	Урок	2,5	1	1,5
4	Размеры 9/8, 12/8	Урок	5	2	3

5	Текущий контроль	Контрольный урок	2,5	1	1,5
6	Правописание хроматической гаммы (основа – мажорный лад)	Урок	2,5	1	1,5
7	Правописание хроматической гаммы (основа – минорный лад)	Урок	2,5	1	1,5
8	Септаккорд II ступени в мажоре и миноре	Урок	5	2	3
9	Междутактовые синкопы	Урок	5	2	3
10	Текущий контроль	Контрольный урок	2,5	1	1,5
11	Прерванный оборот в мажоре и гармоническом миноре	Урок	2,5	1	1,5
12	Увеличенное трезвучие в гармоническом мажоре и миноре	Урок	5	2	3
13	Сложные виды синкоп	Урок	2,5	1	1,5
14	Виды септаккордов	Урок	2,5	1	1,5
15	Построение септаккордов от звука и их разрешение в тональности	Урок	5	2	3
16	Построение от звука обращений малого мажорного септаккорда и разрешение его как доминантового в мажоре и гармоническом миноре	Урок	5	2	3
17	Текущий контроль	Контрольный урок	2,5	1	1,5
18	Повторение	Урок	10	4	6
19	Письменные контрольные работы	Урок	5	2	3
20	Текущий контроль	Контрольный урок	2,5	1	1,5
	ИТОГО:		82,5	33	49,5

**9-й класс**

№ п.п.	Наименование раздела, темы	Вид учебного занятия	Общий объем времени (в часах)		
			Максимальная учебная нагрузка	Самостоятельная работа	Аудиторные занятия
1	Повторение: кварто-квинтовый круг, буквенные обозначения тональностей, тональности 1 степени родства	Урок	5	2	3
2	Натуральный, гармонический, мелодический вид мажора и минора	Урок	2,5	1	1,5
3	Тритоны в мелодическом мажоре и миноре	Урок	2,5	1	1,5
4	Диатонические интервалы в тональности с разрешением	Урок	5	2	3
5	Хроматические проходящие и вспомогательные звуки	Урок	2,5	1	1,5
6	Правописание хроматической гаммы (с опорой на мажор и минор)	Урок	2,5	1	1,5
7	Текущий контроль	Контрольный урок	2,5	1	1,5
8	Главные и побочные трезвучия в тональности, их обращения и разрешения	Урок	5	2	3
9	Уменьшенные трезвучия в натуральном и гармоническом виде мажора и минора, их обращения и разрешения	Урок	2,5	1	1,5

10	Увеличенное трезвучие в гармоническом виде мажора и минора, его обращения и разрешения. Энгармонизм увеличенного трезвучия	Урок	5	2	3
11	Главные септаккорды, их обращения и разрешения	Урок	5	2	3
12	Энгармонизм уменьшенного септаккорда	Урок	2,5	1	1,5
13	Текущая аттестация	Контрольный урок	2,5	1	1,5
14	7 видов септаккордов	Урок	2,5	1	1,5
15	Побочные септаккорды в тональности, способы их разрешения	Урок	7,5	3	4,5
16	Альтерированные ступени, интервал уменьшенная терция	Урок	5	2	3
17	Гармония II низкой ступени («неаполитанский» аккорд)	Урок	2,5	1	1,5
18	Период, предложения, каденции, расширение, дополнение в периоде	Урок	5	2	3
19	Текущий контроль	Контрольный урок	2,5	1	1,5
20	Повторение		5	2	3
21	Письменные контрольные работы		2,5	1	1,5
22	Устные контрольные работы		2,5	1	1,5
23	Промежуточный контроль	Контрольный урок	2,5	1	1,5
	ИТОГО:		82,5	33	49,5

**Распределение учебного материала по годам обучения**  
**Срок обучения 8 (9) лет**  
**1 класс**

Высокие и низкие звуки, регистр.  
Звукоряд, гамма, ступени, вводные звуки.  
Цифровое обозначение ступеней.  
Устойчивость и неустойчивость.  
Тоника, тоническое трезвучие, аккорд.  
Мажор и минор.  
Тон, полутон.  
Диез, бемоль.  
Строение мажорной гаммы.  
Тональности До мажор, Соль мажор, Фа мажор, Ре мажор, ля минор  
(для продвинутых групп).  
Ключевые знаки.  
Скрипичный и басовый ключи.  
Транспонирование.  
Темп.  
Размер ( $2/4$ ,  $3/4$ , для подвинутых групп –  $4/4$ ).  
Длительности – восьмые, четверти, половинная, целая.  
Ритм.  
Такт, тактовая черта.  
Сильная доля.  
Затакт.  
Пауза (восьмая, четвертная, для подвинутых групп – половинная, целая).

**2 класс**

Параллельные тональности  
Натуральный, гармонический, мелодический вид минора.  
Тональности Си-бемоль мажор, ля минор, ми минор, си минор, ре минор,  
соль минор.  
Тетракорд.  
Бекар.  
Интервалы (ч.1, м.2, б.2, м.3, б.3, ч.4, ч.5, ч.8).  
Мотив, фраза.  
Секвенция.  
Канон.  
Ритмические длительности: целая, четверть с точкой и восьмая, четыре  
шестнадцатых.  
Затакт восьмая и две восьмые  
Паузы (половинная, целая).

**3 класс**

Мажорные и минорные тональности до трех знаков в ключе.  
Переменный лад.  
Обращение интервала.  
Интервалы м.6 и б.6.  
Главные трезвучия лада.  
Обращения трезвучия – секстаккорд, квартсекстаккорд.  
Тоническое трезвучие с обращениями.  
Ритмические группы восьмая и две шестнадцатых, восьмая и четверть

в размерах 2/4, 3/4, 4/4.  
Размер 3/8.

#### **4 класс**

Тональности до 4 знаков в ключе.  
Трезвучия главных ступеней – тоника, субдоминанта, доминанта.  
Септима.  
Доминантовый септаккорд.  
Тритон, увеличенная кварта, уменьшенная квинта.  
Пунктирный ритм.  
Синкопа.  
Триоль.  
Размер 6/8.

#### **5 класс**

Тональности до 5 знаков в ключе.  
Буквенные обозначения тональностей.  
Обращения и разрешения главных трезвучий.  
Построение от звука мажорных и минорных трезвучий, секстаккордов, квартсекстаккордов.  
Уменьшенное трезвучие в мажоре и гармоническом миноре.  
Ритм четверть с точкой и две шестнадцатых.  
Различные виды синкоп.  
Период, предложение, фраза, каденция.

#### **6 класс**

Тональности до 6 знаков в ключе.  
Гармонический вид мажора.  
Энгармонизм.  
Квинтовый круг тональностей.  
Альтерация.  
Хроматизм.  
Отклонение.  
Модуляция.  
Тритоны в гармоническом мажоре и натуральном миноре.  
Диатонические интервалы в тональности и от звука.  
Обращения доминантового септаккорда в тональности.  
Уменьшенное трезвучие в гармоническом мажоре и натуральном миноре.  
Ритмические группы с шестнадцатыми в размерах 3/8, 6/8.  
Ритмические группы с заливованными нотами

#### **7 класс**

Тональности до 7 знаков в ключе.  
Характерные интервалы гармонического мажора и минора.  
Энгармонически равные интервалы.  
Малый вводный септаккорд.  
Уменьшенный вводный септаккорд.  
Диатонические лады.  
Пентатоника.  
Переменный размер.  
Тональности 1 степени родства.  
Модуляции в родственные тональности.

Различные виды внутритактовых синкоп.

### 8 класс

Все употребительные тональности.

Параллельные, одноименные, энгармонически равные тональности.

Вспомогательные и проходящие хроматические звуки.

Правописание хроматической гаммы.

Прерванный оборот в мажоре и гармоническом миноре.

Септаккорд II ступени в мажоре и в миноре.

Увеличенное трезвучие в гармоническом мажоре и гармоническом миноре.

Виды септаккордов: малый мажорный, малый минорный, малый с уменьшенной квинтой, уменьшенный.

Размеры 9/8, 12/8.

Междутактовые синкопы.

**Для продвинутых групп:**

Обращения вводного септаккорда.

Обращения септаккорда II ступени.

Обращения увеличенных трезвучий.

Обращения уменьшенных трезвучий.

Мелодический вид мажора.

### 9 класс

Кварто-квинтовый круг тональностей.

Буквенные обозначения тональностей.

Натуральный, гармонический, мелодический виды мажора и минора.

Тональности первой степени родства.

Энгармонически равные тональности.

Хроматические проходящие и вспомогательные звуки.

Хроматическая гамма.

Диатонические интервалы.

Тритоны натурального, гармонического, мелодического вида мажора и минора.

Характерные интервалы в гармоническом мажоре и миноре.

Энгармонизм тритонов.

Энгармонизм диатонических и характерных интервалов.

Хроматические интервалы – уменьшенная терция.

Главные и побочные трезвучия с обращениями и разрешениями.

7 видов септаккордов.

Главные и побочные септаккорды с разрешением.

Уменьшенное, увеличенное трезвучие с обращениями и разрешениями.

Энгармонизм увеличенного трезвучия, уменьшенного септаккорда.

«Неаполитанский» аккорд (II низкой ступени).

Период, предложения, каденции, расширение, дополнение.

### Формы работы на уроках сольфеджио

Основные формы работы и виды заданий на уроках сольфеджио служат для развития музыкального слуха, памяти, чувства ритма, творческой инициативы, помогают практическому освоению теоретического материала, формируют навыки чтения с листа, чистого интонирования, слухового анализа, записи мелодий по слуху, подбора



аккомпанемента. На каждом уроке необходимо пропорционально сочетать упражнения по развитию интонационных навыков и сольфеджированию, ритмические упражнения и слуховой анализ, различные виды музыкальных диктантов, задания на освоение теоретических понятий, творческие упражнения.

### ***Интонационные упражнения***

Одной из задач учебного предмета сольфеджио является формирование навыка чистого интонирования. Интонационные упражнения включают в себя пение гамм и различных тетраордов, отдельных ступеней, мелодических оборотов, секвенций, интервалов в тональности и от звука, аккордов в тональности и от звука. На начальном этапе обучения рекомендуется петь интонационные упражнения хором или группами, а затем переходить к индивидуальному исполнению. Интонационные упражнения исполняются без аккомпанемента на фортепиано с предварительной настройкой, но в отдельных случаях допустима «помощь» фортепиано в виде гармонического аккомпанемента, подчеркивающего тяготение, ладовую красоту.

Интонационные упражнения в начале обучения выполняются в среднем темпе, в свободном ритме; в дальнейшем желательна определенная ритмическая организация. На начальном этапе обучения рекомендуется использовать ручные знаки, карточки с порядковыми номерами ступеней, «лесенку», изображающую ступени гаммы и другие наглядные пособия.

Интонационные упражнения могут быть многоголосными. Рекомендуется пропевание интервалов, аккордов и их последовательностей в гармоническом (двухголосном, трехголосном) звучании.

Интонационные упражнения выполняются как в ладу, так и от звука (вверх и вниз). С помощью интонационных упражнений можно прорабатывать теоретический материал, подготовиться к сольфеджированию, чтению с листа, активизировать слух и память перед музыкальным диктантом или слуховым анализом.

### ***Сольфеджирование и чтение с листа***

Сольфеджирование способствует выработке правильных певческих навыков, интонационной точности, формированию дирижерского жеста, развитию чувства ритма, воспитанию сознательного отношения к музыкальному тексту.

С первых уроков необходимо следить за правильным звукоизвлечением, дыханием, положением корпуса при пении. Следует учитывать особенности детского голосового аппарата, работать в удобном диапазоне («до» первой октавы – «ре», «ми» второй), постепенно расширяя его. Примеры для сольфеджирования и для чтения с листа должны исполняться с дирижированием (на начальном этапе возможно тактирование). В младших классах рекомендуется сольфеджирование и чтение с листа хором, группами с постепенным переходом к индивидуальному исполнению. Развитию внутреннего слуха и внимания способствует исполнение мелодии фрагментами хором и одним учеником, вслух и про себя.

Сольфеджирование и чтение с листа предполагает пение без аккомпанемента фортепиано, но в трудных интонационных оборотах или при потере ощущения лада можно поддержать пение гармоническим сопровождением. Отдельным видом работы является исполнение песен с аккомпанементом фортепиано по нотам (на начальном этапе – с сопровождением педагога, в старших классах – со своим собственным).

Примеры для сольфеджирования и чтения с листа должны опираться на интонации пройденных интервалов, аккордов, знакомые мелодические обороты, включать известные ритмические фигуры. Естественно, примеры для чтения с листа должны быть проще. Перед началом исполнения любого примера необходимо его проанализировать с точки зрения известных мелодических оборотов, движения по звукам аккордов, интервалов, нахождения определенных ритмических рисунков. Как подготовительное упражнение можно использовать сольмизацию примеров (проговаривание названий звуков в ритме с

дирижированием). Очень важна художественная ценность исполняемых примеров, доступность их для данного возраста, стилистическое разнообразие.

Как можно раньше следует вводить пение двухголосных примеров с использованием параллельного движения голосов, подголосочного склада с преобладанием унисонов. Работа над имитационным двухголосием начинается с пения канонов. Двухголосные примеры исполняются вначале группами, затем с аккомпанементом одного из голосов (педагогом, другим учеником, самостоятельно), дуэтами. В двухголосии также необходимо приучать учеников к дирижированию, в том числе и при исполнении одного из голосов на фортепиано.

В старших классах одним из видов сольфеджирования является исполнение песен, романсов с собственным аккомпанементом на фортепиано по нотам. Этот вид задания должен учитывать степень владения учеником фортепиано, технические и координационные трудности не должны заслонять от учеников первоочередную задачу – исполнение музыкального произведения. Очень важен подбор репертуара для подобных заданий: он должен быть посильным, понятным ученикам и в то же время представлять несомненную художественную ценность. Воспитание музыкального вкуса – еще одна из задач уроков сольфеджио, и наибольшее возможности для этого представляют такие формы работы как сольфеджирование, слуховой анализ.

### ***Ритмические упражнения***

Ритмические упражнения необходимы для развития чувства метроритма – важной составляющей комплекса музыкальных способностей. На начальном этапе обучения следует опираться на то, что у детей восприятие ритма связано с двигательной реакцией, будь то ходьба, танцевальные движения, бег, хлопki. Поэтому целесообразно на уроках сольфеджио на начальном этапе уделять большое внимание различным двигательным упражнениям и детскому оркестру из ударных инструментов, даже при наличии в программе таких предметов как ритмика и оркестр (оркестр К. Орфа, коллективное инструментальное музицирование и т.д.). Можно рекомендовать самые разнообразные ритмические упражнения:

- простукивание ритмического рисунка знакомой песни, мелодии (карандашом, хлопками, на ударных инструментах);
- повторение ритмического рисунка, исполненного педагогом;
- простукивание ритмического рисунка по нотной записи, на карточках;
- проговаривание ритмического рисунка с помощью закрепленных задлительностями определенных слогов;
- исполнение ритмического остинато к песне, пьесе;
- ритмический аккомпанемент к мелодии, песне, пьесе;
- ритмическая партитура, двух- и трехголосная;
- ритмические каноны (с текстом, на слоги);
- ритмический диктант (запись ритмического рисунка мелодии или ритмического рисунка, исполненного на ударном инструменте, хлопками, карандашом).

Каждая новая ритмическая фигура должна быть, прежде всего, воспринята эмоционально и практически проработана в ритмических упражнениях, а затем – включена в другие виды работы: сольфеджирование, чтение с листа, музыкальный диктант.

Большую роль в развитии чувства метроритма играет дирижирование. Необходимо на раннем этапе обучения обращать внимание учеников на ритмическую пульсацию (доли), вводить различные упражнения – тактирование, выделение сильной доли – для дальнейшего перехода к дирижированию. На протяжении нескольких лет планомерно отрабатываются навыки дирижерского жеста в разных размерах, в том

числе, при чтении с листа и при пении двухголосия. Начинать работу с дирижерским жестом лучше при пении знакомых выученных мелодий и слушании музыки.

### ***Слуховой анализ***

Этот вид работы подразумевает развитие музыкального восприятия учеников. Не следует ограничивать слуховой анализ лишь умением правильно определять сыгранные интервалы или аккорды в ладу или отзвука. Слуховой анализ – это, прежде всего, осознание услышанного.

Соответственно, необходимо учить детей эмоционально воспринимать услышанное и уметь слышать в нем конкретные элементы музыкального языка. Для этого нужно использовать и примеры из музыкальной литературы, и специальные инструктивные упражнения.

При прослушивании одноголосной мелодии необходимо обращать внимание на ладовые, структурные особенности (членение на фразы, повторы, секвенции), определять размер, узнавать в ней знакомые мелодические и ритмические обороты.

При прослушивании многоголосного построения необходимо обращать внимание на знакомые гармонические обороты из аккордов, интервалов, на тип фактуры.

При слуховом анализе фрагментов из музыкальной литературы необходимо обращать внимание учеников на соотношение определенных элементов музыкального языка и эмоциональной выразительности музыки. В дидактических примерах можно требовать более детального разбора:

- анализ звукорядов, гамм, отрезков гамм;
- отдельных ступеней лада и мелодических оборотов;
- ритмических оборотов;
- интервалов в мелодическом звучании вверх и вниз от звука и в тональности;
- интервалов в гармоническом звучании от звука и в тональности;
- последовательности из нескольких интервалов в тональности (с определением величины интервала и его положения в тональности);
- аккордов в мелодическом звучании с различным чередованием звуков в тональности и от звука;
- аккордов в гармоническом звучании от звука и в тональности (с определением их функциональной принадлежности);
- последовательности из аккордов в тональности (с определением их функциональной принадлежности);

Желательно, чтобы дидактические упражнения были организованы ритмически.

На начальном этапе обучения слуховой анализ проходит, как правило, в устной форме. В старших классах возможно использование письменной формы работы, но рекомендуется это делать после предварительного устного разбора, так как это способствует осознанию целостности музыкального построения и развитию музыкальной памяти.

### ***Музыкальный диктант***

Музыкальный диктант – форма работы, которая способствует развитию всех составляющих музыкального слуха и учит осознанно фиксировать услышанное. Работа с диктантами в классе предполагает различные формы:

- устные диктанты (запоминание и пропевание на нейтральный слог и с названием нот 2-4-тактовой мелодии после двух-трех проигрываний);
- диктант по памяти (запись выученной в классе или дома мелодии);
- ритмический диктант (запись данного ритмического рисунка или запись ритмического рисунка мелодии);

- музыкальный диктант с предварительным разбором (совместный анализ с преподавателем особенностей структуры мелодии, размера, ладовых особенностей, движения мелодии, использованных ритмических рисунков). На предварительный разбор отводится 2-3 проигрывания (5-10 минут), затем ученики приступают к записи мелодии. Эту форму диктанта целесообразно широко использовать в младших классах, а также при записи мелодий, в которых появляются новые элементы музыкального языка; музыкальный диктант без предварительного разбора (запись диктанта в течение установленного времени за определенное количество проигрываний, обычно 8-10 проигрываний в течение 20-25 минут). Эта форма диктанта наиболее целесообразна для обучающихся старших классов, так как предполагает уже сформированное умение самостоятельно анализировать мелодию.

Перед началом работы над мелодическим диктантом необходима тщательная настройка в тональности, для которой можно использовать интонационные упражнения, сольфеджирование, задания по слуховому анализу.

Навык записи мелодии формируется постепенно и требует постоянной тщательной работы на каждом уроке. Записанный диктант предполагает его проверку с анализом допущенных ошибок и дальнейшую работу в классе и дома. Ученики могут определить и подписать в диктанте новые или знакомые мелодические обороты, ритмические фигуры, подобрать к диктанту второй голос или аккомпанемент, выучить его наизусть, транспонировать письменно или устно в другие тональности.

Музыкальным материалом для диктанта могут служить примеры из музыкальной литературы, специальных сборников диктантов, а также мелодии, сочиненные самим преподавателем.

### ***Творческие задания***

Развитие творческих способностей обучающихся играет в процессе обучения огромную роль. В творческих заданиях ученик может реализовать свою индивидуальность, психологически раскрепоститься, испытать радостные эмоции. Все это вместе способствует формированию интереса к музыкальной деятельности. Творческие задания на уроках сольфеджио активизируют слуховое внимание, тренируют различные стороны музыкального слуха, музыкальную память, развивают художественный вкус. Вместе с тем необходимо творческие задания тесно связывать с основными разделами курса сольфеджио, так как их целью является закрепление теоретических знаний, формирование основных умений и навыков (запись мелодий, определение на слух, интонирование).

Творческие задания можно начинать с начального этапа обучения. Детям более доступны творческие упражнения, связанные с ритмической импровизацией. Простейшие мелодические задания на начальном этапе могут состоять в допевании, досочинении мелодии (формирование ощущения ладового тяготения). В дальнейшем задания могут содержать импровизацию ритмических и мелодических вариантов, и, наконец, сочинение собственных мелодических и ритмических построений.

Постепенно в творческие задания добавляются упражнения, связанные с подбором и сочинением второго голоса, аккомпанемента, сначала из предложенных звуков или аккордов, затем с самостоятельным поиском гармонических средств. Данные задания каждый педагог может разнообразить, опираясь на собственный опыт и музыкальный вкус.

Творческие задания эффективны на всех этапах обучения. Кроме того, они помогают выявить детей, имеющих склонности к импровизации, композиции, и направить внимание на развитие данных способностей, а возможно, и будущую профессиональную ориентацию.

### III. Требования к уровню подготовки обучающихся

Результатом освоения программы учебного предмета «Сольфеджио» является приобретение обучающимися следующих знаний, умений и навыков:

- сформированный комплекс знаний, умений и навыков, отражающий наличие у обучающегося художественного вкуса, сформированного звуковысотного музыкального слуха и памяти, чувства лада, метроритма, знания музыкальных стилей, способствующих творческой самостоятельности, в том числе: первичные теоретические знания, в том числе, профессиональной музыкальной терминологии;
- умение сольфеджировать одноголосные, двухголосные музыкальные примеры, записывать музыкальные построения средней трудности с использованием навыков слухового анализа, слышать и анализировать аккордовые и интервальные цепочки;
- умение осуществлять анализ элементов музыкального языка;
- умение импровизировать на заданные музыкальные темы или ритмические построения;
- навыки владения элементами музыкального языка (исполнение на инструменте, запись по слуху и т.п.).

Результатом освоения программы учебного предмета «Сольфеджио» с дополнительным годом обучения является приобретение обучающимися также следующих знаний, умений и навыков:

- умения осуществлять элементарный анализ нотного текста с точки зрения его построения и роли выразительных средств (лад, звукоряд, гармония, фактура) в контексте музыкального произведения;
- формирование навыков сочинения и импровизации музыкального текста;
- формирование навыков восприятия современной музыки.

### IV. Формы и методы контроля, система оценок

#### 1. *Аттестация: цели, виды, форма, содержание аттестации обучающихся*

**Цели аттестации:** установить соответствие достигнутого учеником уровня знаний и умений на определенном этапе обучения программным требованиям.

**Формы контроля:** текущий, промежуточный, итоговый.

Текущий контроль осуществляется регулярно преподавателем на уроках, он направлен на поддержание учебной дисциплины, ответственную организацию домашних занятий. При выставлении оценок учитываются качество выполнения предложенных заданий, инициативность и самостоятельность при выполнении классных и домашних заданий, темпы продвижения ученика. Особой формой текущего контроля является контрольный урок в конце каждой четверти.

Промежуточный контроль – контрольный урок в конце каждого учебного года. Учебным планом предусмотрен промежуточный контроль в форме экзамена в 6 классе (при 8-летнем сроке обучения)

Итоговый контроль – осуществляется по окончании курса обучения. При 8-летнем сроке обучения – в 8 классе, при 9-летнем – в 9 классе.

**Виды и содержание контроля:**

- устный опрос (индивидуальный и фронтальный), включающий основные формы работы – сольфеджирование одноголосных и двухголосных примеров, чтение с листа, слуховой анализ интервалов и аккордов вне тональности и в виде последовательности в тональности, интонационные упражнения;

- самостоятельные письменные задания – запись музыкального диктанта, слуховой анализ, выполнение теоретического задания;
- «конкурсные» творческие задания (на лучший подбор аккомпанемента, сочинение на заданный ритм, лучшее исполнение и т. д.).

## **2. Критерии оценки**

Уровень приобретенных знаний, умений и навыков должен соответствовать программным требованиям. Задания должны выполняться в полном объеме и в рамках отведенного на них времени, что демонстрирует приобретенные учеником умения и навыки. Индивидуальный подход к ученику может выражаться в разном сложности материале при однотипности задания. Для аттестации обучающихся используется дифференцированная 5-балльная система оценок.

### **Музыкальный диктант**

**Оценка 5 (отлично)** – музыкальный диктант записан полностью безошибок в пределах отведенного времени и количества проигрываний. Возможны небольшие недочеты (не более двух) в группировке длительностей или записи хроматических звуков.

**Оценка 4 (хорошо)** – музыкальный диктант записан полностью в пределах отведенного времени и количества проигрываний. Допущено 2-3 ошибки в записи мелодической линии, ритмического рисунка, либо большое количество недочетов.

**Оценка 3 (удовлетворительно)** – музыкальный диктант записан полностью в пределах отведенного времени и количества проигрываний, допущено большое количество (4-8) ошибок в записи мелодической линии, ритмического рисунка, либо музыкальный диктант записан не полностью (не больше половины).

**Оценка 2 (неудовлетворительно)** – музыкальный диктант записан в пределах отведенного времени и количества проигрываний, допущено большое количество грубых ошибок в записи мелодической линии и ритмического рисунка, либо музыкальный диктант записан меньше, чем наполовину.

### **Сольфеджирование, интонационные упражнения, слуховой анализ**

**Оценка 5 (отлично)** – чистое интонирование, хороший темп ответа, правильное дирижирование, демонстрация основных теоретических знаний.

**Оценка 4 (хорошо)** – недочеты в отдельных видах работы: небольшие погрешности в интонировании, нарушения в темпе ответа, ошибки в дирижировании, ошибки в теоретических знаниях.

**Оценка 3 (удовлетворительно)** – ошибки, плохое владение интонацией, замедленный темп ответа, грубые ошибки в теоретических знаниях.

**Оценка 2 (неудовлетворительно)** – грубые ошибки, невладение интонацией, медленный темп ответа, отсутствие теоретических знаний.

## **3. Контрольные требования на разных этапах обучения**

На каждом этапе обучения ученики, в соответствии с требованиями программы, должны уметь:

- записывать музыкальный диктант соответствующей трудности,
- сольфеджировать разученные мелодии,
- пропеть незнакомую мелодию с листа,
- исполнить двухголосный пример (в ансамбле, с собственной игрой второго голоса, для продвинутых учеников – и с дирижированием);
- определять на слух пройденные интервалы и аккорды;
- строить пройденные интервалы и аккорды в пройденных тональностях письменно, устно и на фортепиано;
- анализировать музыкальный текст, используя полученные теоретические знания;

- исполнять вокальное произведение с собственным аккомпанементом на фортепиано (в старших классах);
- знать необходимую профессиональную терминологию.

### **Экзаменационные требования** **Нормативный срок обучения – 8 лет**

#### **Примерные требования на экзамене в 6 классе**

Письменно – записать самостоятельно музыкальный диктант, соответствующий требованиям настоящей программы. Уровень сложности диктанта может быть различным в зависимости от подготовленности группы.

Устно:

- пение пройденных гамм, отдельных ступеней, в том числе альтерированных.
- пение пройденных интервалов от звука вверх и вниз,
- пение пройденных интервалов в тональности,
- пение пройденных аккордов от звука вверх,
- пение пройденных аккордов в тональности,
- определение на слух отдельно взятых интервалов и аккордов,
- определение на слух последовательности интервалов или аккордов в тональности (4-5 интервалов или аккордов).
- чтение одногласного примера с листа с тактированием или простучать сложный ритмический пример.
- пение одногласного примера, заранее выученного наизусть.

#### **Пример устного опроса:**

1. Спеть три вида гаммы соль-диез минор.
2. Спеть натуральный и гармонический вид гаммы Ре-бемоль мажор.
3. Спеть с разрешением в тональности Си мажор IV повышенную, VI пониженную ступени.
4. Спеть с разрешением в тональности си-бемоль минор IV повышенную, VII повышенную ступени.
5. Спеть от звука ре вверх м.2, м.6, от звука си вниз ч.4, м.7, от звука ми вверх б.3, б.6.
6. Спеть в тональностях Ля-бемоль мажор или до-диез минор характерные интервалы с разрешением.
7. Спеть в тональностях Ми мажор и фа минор уменьшенные трезвучия с разрешением.
8. Данный от звука ре малый мажорный септаккорд разрешить как доминантовый в две тональности.
9. Определить на слух сыгранные вне тональности аккорды и интервалы.
10. Определить на слух последовательность из интервалов или аккордов в тональности (4-5 интервалов или аккордов)
11. Спеть один из заранее выученных наизусть одногласных примеров.
12. Прочитать с листа мелодию соответствующей трудности или простучать сложный ритмический пример.

#### **Примерные требования на итоговом экзамене в 8 классе**

Письменно –

- записать самостоятельно музыкальный диктант, соответствующий требованиям настоящей программы. Уровень сложности диктанта может быть различным в группах, допускаются диктанты разного уровня сложности внутри одной группы.
- Определить на слух и записать последовательность из 8-10 интервалов или аккордов.

**Устно:** индивидуальный опрос должен охватывать ряд обязательных тем и форм работы, но уровень трудности музыкального материала может быть также различным.

1. Спеть с листа мелодию соответствующей программным требованиям трудности с тактированием.
2. Спеть один из голосов выученного двухголосного примера (в дуэте или с фортепиано).
3. Спеть по нотам романс или песню с собственным аккомпанементом на фортепиано, или аккомпанементом преподавателя.
4. Спеть различные виды пройденных мажорных и минорных гамм.
5. Спеть или прочитать хроматическую гамму.
6. Спеть от звука вверх или вниз пройденные интервалы.
7. Спеть в тональности характерные интервалы с разрешением.
8. Определить на слух несколько интервалов вне тональности.
9. Спеть от звука вверх пройденные аккорды.
10. Спеть в тональности пройденные аккорды.
11. Определить на слух аккорды вне тональности.

**Пример устного опроса:**

- спеть с листа одноголосный пример или простучать сложный ритмический пример.
- спеть один из голосов двухголосного примера в дуэте или с фортепиано
- спеть с собственным аккомпанементом по нотам романс М.Глинки «Признание»,
- спеть гармонический вид гаммы Ре-бемоль мажор, мелодический вид гаммы соль-диез минор.
- спеть или прочитать хроматическую гамму Си мажор.
- спеть от звука ми вверх заданные интервалы и аккорды.
- спеть с разрешением в тональностях фа минор или Ми-бемоль мажор, характерные интервалы.
- определить на слух несколько интервалов вне тональности,
- спеть в тональности си минор уменьшенный вводный септаккорд с разрешением.
- спеть вводные септаккорды с разрешением в тональности Ми мажор.
- определить тональности первой степени родства к тональности Ми бемоль мажор или Ре мажор
- спеть увеличенное трезвучие с разрешением в гармоническом миноре или мажоре.
- спеть септаккорд II ступени с разрешением мажоре или миноре.
- определить на слух аккорды вне тональности;



Данные задания могут быть вариативны и изменяться в сторону упрощения заданий.

### **Примерные требования на экзамене в 9 классе**

#### **Письменно:**

- написать диктант в объеме 8-10 тактов в пройденных тональностях, включающий отклонения в тональности первой степени родства, хроматические проходящие и вспомогательные звуки, движение по звукам пройденных аккордов, скачки на пройденные интервалы обороты с альтерированными ступенями; различные виды внутритактовых и междутактовых синкоп, триолей, ритмов с заливочными нотами.

#### **Пример устного опроса:**

- спеть с листа мелодию, соответствующую программным требованиям трудности, с дирижированием;
- спеть различные виды пройденных мажорных и минорных гамм от любой ступени;
- спеть или прочитать хроматическую гамму;
- спеть от звука вверх или вниз пройденные интервалы;
- спеть в тональности тритоны, характерные и хроматические интервалы с разрешением;
- разрешить данный интервал в возможные тональности. При необходимости сделать энгармоническую замену;
- определить на слух несколько интервалов вне тональности;
- спеть от звука вверх или вниз пройденные аккорды;
- спеть в тональности пройденные аккорды;
- разрешить данный мажорный или минорный аккорд как главный и как побочный в возможные тональности;
- разрешить данный септаккорд в возможные тональности;
- определить на слух аккорды вне тональности;
- определить на слух последовательность из 8-10 интервалов или аккордов.

Данные задания могут быть вариативны и изменяться в сторону упрощения заданий.

## **V. Методическое обеспечение учебного процесса**

В этом разделе содержатся методические рекомендации для преподавателей, составленные по основным формам работы для каждого класса 8-летней программы обучения.

### ***Методические рекомендации по основным формам работы***

#### **Нормативный срок обучения 8 лет**

##### **1 класс**

#### ***Интонационные упражнения***

- Выработка равномерного дыхания, умения распределять его на музыкальную фразу.

- Слуховое осознание чистой интонации.
- Пение песен-упражнений из 2-3-х соседних звуков (двух-трехступенных ладов) с постепенным расширением диапазона и усложнением (с ручными знаками, с названиями нот, на слоги и т.д. по выбору педагога).
- Пение мажорных гамм вверх и вниз, отдельных тетрахордов.
- Пение устойчивых ступеней, неустойчивых ступеней с разрешениями, опеваний устойчивых ступеней.

#### ***Сольфеджирование, пение с листа***

- Пение выученных песен от разных звуков, в пройденных тональностях.
- Пение по нотам простых мелодий с дирижированием.
- Пение одного из голосов в двухголосном примере.

#### ***Ритмические упражнения***

- Движения под музыку.
- Повторение ритмического рисунка (простукивание, проговаривание на слоги).
- Исполнение ритмического рисунка по записи (ритмические карточки, нотный текст).
- Узнавание мелодии по ритмическому рисунку.
- Ритмические фигуры в размере  $2/4$  (две четверти, четверть и две восьмые, две восьмые и четверть, четыре восьмые, половинная).
- Ритмические фигуры в размере  $3/4$  (три четверти, половинная и четверть, четверть и половинная, половинная с точкой).
- Навыки тактирования и дирижирования в размерах  $2/4, 3/4$ .
- Определение размера в прослушанном музыкальном построении.
- Исполнение ритмического сопровождения (к выученным песням, с аккомпанементом фортепиано или без) на основе изученных ритмических фигур.
- Исполнение двухголосных ритмических партитур на основе изученных ритмических фигур (с сопровождением фортепиано или без).
- Ритмические диктанты.

#### ***Слуховой анализ***

- Определение на слух и осознание характера музыкального произведения.
- Определение на слух лада (мажор, минор, сопоставление одноименного мажора и минора).
- Определение на слух структуры, количества фраз.
- Определение на слух устойчивости, неустойчивости отдельных оборотов.
- Определение на слух размера музыкального построения, знакомых ритмических фигур.
- Определение на слух отдельных мелодических оборотов (поступенное движение вверх и вниз, повторность звуков, движение по устойчивым звукам, скачки, опевания).
- Определение на слух мажорного и минорного трезвучия.

#### ***Музыкальный диктант***

- Развитие музыкальной памяти и внутреннего слуха.
- Устные диктанты: запоминание небольшой фразы и ее воспроизведение (на слоги, с названием нот, проигрывание на фортепиано).
- Подбор и запись мелодических построений от разных нот.

- Запись ритмического рисунка мелодии.
- Запись мелодий, предварительно спетых с названием звуков.
- Запись мелодий в объеме 4-8 тактов в пройденных тональностях.

### ***Творческие упражнения***

- Допевание мелодии до устойчивого звука. Импровизация мелодии на заданный ритм.
- Импровизация мелодии на заданный текст.
- Импровизация простейшего ритмического аккомпанемента к исполняемым примерам.
- Подбор баса к выученным мелодиям.
- Рисунки к песням, музыкальным произведениям.

## **2 класс**

### ***Интонационные упражнения***

- Пение мажорных гамм.
- Пение минорных гамм (три вида).
- Пение отдельных тетрахордов.
- Пение устойчивых ступеней.
- Пение неустойчивых ступеней с разрешением.
- Пение опеваний устойчивых ступеней.
- Пение интервалов одногласно и двухгласно в мажоре (м.2 на VII, II, б.2 на I, II, V, б.3 на I, IV, V), м.3 на VII, II, ч.5 на I, ч.4 на V, ч.8 на I).
- Пение интервалов одногласно и двухгласно в миноре (м.2 на II, V, б.2 на I, VII, м.3 на I, IV, V, VII повышенной, ч.5 на I, ч.4 на V, ч.8 на I).
- Пение простых секвенций с использованием прорабатываемых мелодических оборотов

### ***Сольфеджирование, пение с листа***

- Разучивание по нотам мелодий, включающих прорабатываемые мелодические и ритмические обороты, в пройденных тональностях, в размерах 2/4, 3/4, 4/4 с дирижированием.
- Пение мелодий, выученных наизусть.
- Транспонирование выученных мелодий в пройденные тональности.
- Чтение с листа простейших мелодий.
- Чередование пения вслух и про себя, поочередное пение фразами, группами и индивидуально.
- Разучивание и пение двухголосия по нотам (группами, с аккомпанементом педагога).

### ***Ритмические упражнения***

- Повторение данного на слух ритмического рисунка: на слоги, простукиванием.
- Повторение записанного ритмического рисунка на слоги, простукиванием.
- Новые ритмические фигуры в размере 2/4 (четверть с точкой и восьмая, четыре шестнадцатых).

- Новые ритмические фигуры с восьмыми в размере  $\frac{3}{4}$ .
- Основные ритмические фигуры в размере 4/4.
- Определение размера в прослушанном музыкальном построении.
- Дирижирование в размерах  $\frac{2}{4}$ ,  $\frac{3}{4}$ , 4/4.
- Паузы – половинная, целая.
- Упражнения на ритмические остинато.
- Ритмический аккомпанемент к выученным мелодиям.
- Исполнение простейших ритмических партитур, в том числе ритмического канона.
- Ритмические диктанты.

#### ***Слуховой анализ***

- Определение на слух лада (мажор, минор трех видов).
- Определение на слух устойчивых и неустойчивых ступеней, мелодических оборотов.
- Мажорного, минорного трезвучия в мелодическом и гармоническом звучании.
- Пройденных интервалов в мелодическом и гармоническом звучании, скачков на ч.4, ч.5, ч.8.

#### ***Музыкальный диктант***

- Продолжение работы по развитию музыкальной памяти и внутреннего слуха.
- Устные диктанты: запоминание фразы в объеме 2-4-х тактов и ее воспроизведение (на слоги, с названием нот, проигрывание на фортепиано).
- Запись мелодий с предварительным разбором в объеме 4-8 тактов в пройденных размерах, с пройденными мелодическими оборотами, в пройденных тональностях.

#### ***Творческие задания***

- Досочинение мелодии.
- Сочинение мелодических вариантов фразы.
- Сочинение мелодии на заданный ритм
- Сочинение мелодии на заданный текст.
- Сочинение ритмического аккомпанемента.
- Подбор второго голоса к заданной мелодии. Подбор баса к заданной мелодии.

### **3 класс**

#### ***Интонационные упражнения***

- Пение мажорных гамм до 3-х знаков в ключе.
- Пение минорных гамм (три вида) до 3-х знаков в ключе.
- Пение тетракордов пройденных гамм.
- Пение в пройденных тональностях устойчивых ступеней.
- Пение в пройденных тональностях неустойчивых ступеней с разрешением.
- Пение опеваний устойчивых ступеней.
- Пение секвенций с использованием прорабатываемых мелодических оборотов.
- Пение пройденных интервалов в тональности.
- Пение пройденных интервалов от звука.
- Пение пройденных интервалов двухголосно.
- Пение мажорного и минорного трезвучия.

- Пение в тональности обращений тонического трезвучия.
- Пение в тональности главных трезвучий.

### ***Сольфеджирование, пение с листа***

- Разучивание по нотам мелодий, включающих прорабатываемые мелодические и ритмические обороты, в пройденных тональностях, в размерах 2/4, 3/4, 4/4, 3/8 с дирижированием.
- Пение мелодий, выученных наизусть.
- Транспонирование выученных мелодий в пройденные тональности.
- Чтение с листа несложных мелодий.
- Пение двухголосия (для продвинутых учеников – с проигрыванием другого голоса на фортепиано).

### ***Ритмические упражнения***

- Новые ритмические фигуры в пройденных размерах 2/4, 3/4, 4/4 (восьмая и две шестнадцатых, две шестнадцатых и восьмая).
- Размер 3/8, основные ритмические фигуры.
- Повторение записанного ритмического рисунка простукиванием (с дирижированием).
- Определение размера в прослушанном музыкальном построении.
- Ритмические диктанты.
- Исполнение выученных мелодий с собственным ритмическим аккомпанементом.
- Исполнение ритмических партитур, ритмического остинато.
- Новые ритмические фигуры в размере 2/4.
- Затакты восьмая, две восьмые, три восьмые.

### ***Слуховой анализ***

- Определение на слух:
- Пройденных мелодических оборотов (движение по звукам трезвучия и его обращений, скачки на пройденные интервалы, опевания устойчивых ступеней, остановки на V, II ступенях и т.д.);
- пройденных интервалов, взятых отдельно в мелодическом и

гармоническом звучании (в ладу, от звука);

- пройденных интервалов в ладу, взятых последовательно (3-4 интервала)
- мажорного и минорного трезвучия, взятого от звука;
- трезвучий главных ступеней в мажоре и миноре (для подвинутых групп).

### ***Музыкальный диктант***

- Различные формы устного диктанта.
- Запись выученных мелодий.
- Письменный диктант в пройденных тональностях, в объеме 8 тактов, включающий:
- пройденные мелодические обороты (движение по звукам трезвучия и его обращений, скачки на пройденные интервалы, опевания устойчивых ступеней, остановки на V, II ступенях и т.д.);

- ритмические группы восьмая и две шестнадцатых, две шестнадцатых и восьмая в размерах 2/4, 3/4, 4/4;
- затакты восьмая, две восьмые, три восьмые в размерах 2/4, 3/4, 4/4;

паузы – восьмые;

### ***Творческие упражнения***

- Сочинение мелодии на заданный ритм.
- Сочинение мелодии на заданный текст.
- Сочинение мелодии с использованием интонаций пройденных интервалов, аккордов.
- Сочинение ритмического аккомпанемента.
- Сочинение мелодических и ритмических вариантов фразы, предложения.
- Сочинение ответного (второго) предложения.
- Подбор баса к заданной мелодии.
- Подбор аккомпанемента к мелодии из предложенных аккордов.

## **4 класс**

### ***Интонационные упражнения***

- Пение пройденных гамм, отдельных ступеней, мелодических оборотов.
- Пение трезвучий главных ступеней с разрешением.
- Пение доминантового септаккорда с разрешением в пройденных тональностях.
- Пение ранее пройденных интервалов от звука и в тональности.
- Пение м.7 на V ступени в мажоре и миноре.
- Пение ум.5 на VII (повышенной) ступени и ув.4 на IV ступени в натуральном мажоре и гармоническом миноре.
- Пение интервальных последовательностей в тональности (до 5 интервалов) мелодически и двухголосно, с проигрыванием одного из голосов.
- Пение аккордовых последовательностей (4-5 аккордов) мелодически и одного из голосов с проигрыванием аккордов на фортепиано.
- Пение диатонических секвенций с использованием пройденных мелодических оборотов, включающих движение по звукам аккордов, скачки на пройденные интервалы.

### ***Сольфеджирование, пение с листа***

- Пение по нотам мелодий с более сложными мелодическими и ритмическими оборотами в тональностях до 4-х знаков, с пройденными ритмическими оборотами.
- Пение мелодий, выученных наизусть.
- Транспонирование выученных мелодий.
- Чтение с листа несложных мелодий в пройденных тональностях, включающих движение по звукам главных трезвучий, доминантовому септаккорду, пройденные ритмические фигуры.
- Пение одного из голосов двухголосных примеров, в том числе канонов.
- Пение одного из голосов двухголосного примера с одновременным проигрыванием другого голоса на фортепиано.

### ***Ритмические упражнения***

- Простукивание записанных ритмических упражнений, включающих новые ритмические фигуры (в размерах 2/4, 3/4, 4/4 – пунктирный ритм, синкопа, триоль, в размерах 3/8 и 6/8 ритмические группы с четвертями и восьмыми)
- Размер 6/8, работа над дирижерским жестом.
- Определение размера в прослушанном музыкальном построении.
- Пение с ритмическим аккомпанементом.
- Исполнение ритмического двухголосия группами и индивидуально.
- Исполнение ритмических партитур.
- Ритмические диктанты.
- Сольмизация выученных примеров и примеров с листа.

### ***Слуховой анализ***

- Определение в прослушанном музыкальном построении его структуры (повторность, вариативность, секвенции).
- Определение на слух и осознание мелодических оборотов, включающих движение по звукам трезвучий, септаккорда.
- Определение на слух и осознание мелодических оборотов, включающих скачки на тритоны на пройденных ступенях.
- Определение на слух пройденных интервалов вне тональности.
- Определение на слух последовательности интервалов в пройденных тональностях (до 5 интервалов).
- Определение на слух мажорного и минорного трезвучия, секстаккорда, квартсекстаккорда вне тональности.
- Определение последовательности аккордов в пройденных тональностях (до 5 аккордов), осознание функциональной окраски аккордов в тональности.

### ***Музыкальный диктант***

- Устные диктанты.
- Запись выученных мелодий по памяти.
- Письменный диктант в тональностях до 4-х знаков в объеме 8 тактов, включающий пройденные мелодические обороты и ритмические группы.

### ***Творческие упражнения***

- Импровизация и сочинение мелодических и ритмических вариантов фразы, предложения.
- Сочинение мелодий различного жанра, характера (марша, колыбельная, мазурка).
- Сочинение мелодий, использующих движение по пройденным аккордам, скачки на изученные интервалы.
- Сочинение мелодий на заданный ритмический рисунок.
- Сочинение мелодий с использованием пройденных ритмических рисунков.
- Подбор басового голоса к данной мелодии с использованием главных ступеней.
- Подбор аккомпанемента к мелодии с помощью изученных аккордов.
- Пение мелодий с собственным аккомпанементом.

- Пение выученных мелодий с аккомпанементом (собственным или другого ученика, или педагога).

## 5 класс

### *Интонационные упражнения*

- Пение гамм до 5 знаков, отдельных ступеней, мелодических оборотов.
- Пение пройденных интервалов в тональности и от звука.
- Пение трезвучий главных ступеней с обращениями и разрешениями.
- Пение мажорного и минорного квартсектаккорда от звука.
- Пение доминантового септаккорда от звука с разрешением в две тональности.
- Пение последовательностей интервалов (мелодически и двухголосно).
- Пение одного из голосов в двухголосных упражнениях с проигрыванием второго голоса на фортепиано
- Пение последовательностей аккордов (мелодически, группами, с одновременной игрой на фортепиано)
- Пение одноголосных секвенций.

### *Сольфеджирование, чтение с листа*

- Пение выученных мелодий по нотам в пройденных тональностях и размерах с более сложными мелодическими и ритмическими оборотами
- Пение с листа мелодий в пройденных тональностях и размерах, включающих интонации тритонов, движение по звукам главных аккордов, доминантового септаккорда, уменьшенного трезвучия.
- Пение с листа канонов и несложных двухголосных примеров.
- Транспонирование выученных мелодий.

### *Ритмические упражнения*

- Простукивание записанного ритмического рисунка в пройденных размерах.
- Определение размера в прослушанном музыкальном построении.
- Ритм четверть с точкой и две шестнадцатых в размерах 2/4, 3/4, 4/4.
- Продолжение работы над дирижерским жестом в размере 6/8.
- Дирижирование в простых размерах при пении двухголосия с собственным аккомпанементом.
- Исполнение мелодий с ритмическим аккомпанементом.
- Двухголосные ритмические упражнения группами и индивидуально (двумя руками).
- Ритмические диктанты.

### *Слуховой анализ*

- Определение на слух и осознание в прослушанном музыкальном построении его формы (период, предложения, фразы, секвенции, каденции).
- Определение на слух и осознание мелодических оборотов, включающих движение по звукам обращений главных трезвучий, уменьшенному трезвучию, скачки на тритоны.
- Определение на слух интервалов в мелодическом и гармоническом звучании вне тональности.



- Определение на слух последовательности интервалов в пройденных тональностях (до 6 интервалов).
- Определение на слух аккордов в мелодическом и гармоническом звучании вне тональности.
- Определение на слух последовательности из аккордов в пройденных тональностях (до 6 аккордов).

### ***Музыкальный диктант***

- Различные формы устного диктанта.
- Запись мелодий по памяти.
- Письменный диктант в пройденных тональностях в объеме 8 тактов, включающих пройденные мелодические обороты, скачки на пройденные интервалы, движение по звукам пройденных аккордов, изученные ритмические фигуры.

### ***Творческие задания***

- Импровизация и сочинение мелодий различного характера и жанра.
- Импровизация и сочинение мелодий с использованием интонаций пройденных интервалов, движением по звукам пройденных аккордов.
- Импровизация и сочинение мелодий на заданный ритм.
- Импровизация и сочинение мелодий с использованием изученных ритмических фигур.
- Импровизация и сочинение подголоска.
- Подбор аккомпанемента к выученным мелодиям с использованием пройденных аккордов.

## **6 класс**

### ***Интонационные упражнения***

- Пение гамм до 6 знаков в ключе (три вида минора, натуральный и гармонический вид мажора).
- Пение мелодических оборотов с использованием альтерированных ступеней.
- Пение тритонов в натуральном и гармоническом виде мажора и минора.
- Пение всех диатонических интервалов в тональности и от звука вверх и вниз.
- Пение доминантового септаккорда и его обращений с разрешениями в пройденных тональностях.
- Пение уменьшенного трезвучия в натуральном и гармоническом виде мажора и минора.
- Пение последовательностей интервалов (мелодически и двухголосно).
- Пение одного из голосов в двухголосных упражнениях с проигрыванием второго голоса на фортепиано.
- Пение последовательностей аккордов (мелодически, группами, с одновременной игрой на фортепиано).
- Пение одноголосных диатонических и модулирующих секвенций.
- Пение двухголосных диатонических и модулирующих секвенций.

### ***Сольфеджирование, пение с листа***

- Пение мелодий с более сложными мелодическими и ритмическими оборотами, элементами хроматизма, модуляциями в пройденных тональностях и размерах с дирижированием.
- Чтение с листа мелодий в пройденных тональностях, включающих движение по звукам обращений доминантового септаккорда, уменьшенного трезвучия, скачки на все пройденные интервалы, несложные виды хроматизма.
- Пение двухголосных примеров дуэтами и с собственным исполнением второго голоса на фортепиано и дирижированием.
- Пение мелодий, песен, романсов с собственным аккомпанементом по нотам.
- Транспонирование выученных мелодий.
- Транспонирование с листа на секунду вверх и вниз.

### ***Ритмические упражнения***

- Ритмические упражнения с использованием пройденных длительностей и ритмических групп: ритмы с заливочными нотами, ритм триоль шестнадцатых, ритмы с восьмыми в размерах 3/8, 6/8.
- Пение мелодий с ритмическим аккомпанементом.
- Двухголосные ритмические упражнения группами и индивидуально.
- Ритмические диктанты.

### ***Слуховой анализ***

- Определение на слух и осознание в прослушанном музыкальном построении его формы (период, предложения, фразы, секвенции, каденции).
- Определение мелодических оборотов, включающих движение по звукам обращений доминантового септаккорда, уменьшенного трезвучия, субдоминантовых аккордов в гармоническом мажоре, скачки на пройденные интервалы.
- Определение альтерации в мелодии (IV повышенная ступень в мажоре и в миноре).
- Определение модуляции в параллельную тональность, в тональность доминанты.
- Определение интервалов в ладу и от звука, последовательностей из интервалов в тональности (6-7 интервалов).
- Определение аккордов в ладу и от звука, последовательностей из нескольких аккордов (6-7 аккордов).

### ***Музыкальный диктант***

- Различные формы устного диктанта, запись мелодий по памяти.
- Письменный диктант в объеме 8 тактов, в пройденных тональностях и размерах, включающий пройденные обороты (элементы гармонического мажора, повышение IV ступени), движение по звукам пройденных аккордов, скачки на пройденные интервалы, изученные ритмические фигуры с заливочными нотами, триоли. Возможно модулирующее построение в параллельную тональность или тональность доминанты.

### ***Творческие задания***

- Импровизация и сочинение мелодий в пройденных тональностях, в том числе в гармоническом виде мажора, включающих обороты с альтерацией IV ступени, модулирующих построений.
- Импровизация и сочинение мелодий, включающих движения по звукам пройденных аккордов, скачки на изученные интервалы.
- Импровизация и сочинение мелодий с использованием ритмических фигур с заливочными нотами, триолей шестнадцатых, ритмических фигур с восьмыми в размерах 3/8, 6/8.
- Импровизация и сочинение мелодий на заданный ритмический рисунок.
- Сочинение, подбор подголоска.
- Сочинение, подбор аккомпанемента к мелодии с использованием пройденных аккордов в разной фактуре.

## 7 класс

### *Интонационные упражнения*

- Пение гамм до 7 знаков в ключе (три вида минора, натуральный и гармонический вид мажора).
- Пение мелодических оборотов с использованием альтерированных ступеней.
- Пение диатонических ладов.
- Пение мажорной и минорной пентатоники.
- Пение всех пройденных диатонических интервалов от звука и в тональности вверх и вниз.
- Пение характерных интервалов в гармоническом виде мажора и минора.
- Пройденных интервалов от звука и в тональности двухголосно.
- Пение вводных септаккордов в натуральном и гармоническом виде мажора и минора.
- Пение одного из голосов аккордовой или интервальной последовательности с проигрыванием остальных голосов на фортепиано.
- Пение секвенций (одноголосных, двухголосных, однотональных или модулирующих).

### *Сольфеджирование, чтение с листа*

- Разучивание и пение с дирижированием мелодий в пройденных тональностях, включающих альтерированные ступени, отклонения и модуляции в родственные тональности, интонации пройденных интервалов и аккордов, с использованием пройденных ритмических фигур в изученных размерах, в том числе в размерах 3/2, 6/4.
- Разучивание и пение мелодий в диатонических ладах.
- Чтение с листа мелодий, включающих пройденные интонационные и ритмические трудности.
- Пение двухголосных примеров дуэтом и с собственным исполнением второго голоса на фортепиано.

- Пение выученных мелодий, песен, романсов с собственным аккомпанементом на фортепиано по нотам.
- Транспонирование выученных мелодий на секунду и терцию.

### ***Ритмические упражнения***

- Ритмические упражнения с использованием всех пройденных длительностей и размеров.
- Различные виды внутритактовых синкоп.
- Дирижерский жест в размерах 3/2, 6/4.
- Дирижерский жест в переменных размерах.
- Ритмические диктанты.
- Сольмизация выученных примеров и при чтении с листа.

### ***Слуховой анализ***

- Определение на слух и осознание в прослушанном музыкальном построении его формы (период, предложения, фразы, секвенции, каденции), размера, ритмических особенностей
- Определение мелодических оборотов, включающих движение по звукам вводных септаккордов, обращений доминантового септаккорда, скачки на пройденные диатонические и характерные интервалы
- Определение альтерации в мелодии (IV повышенная в мажоре и в миноре, VI пониженная в мажоре, II пониженная в миноре, II повышенная в мажоре).
- Определение модуляции в родственные тональности.
- Определение диатонических ладов, пентатоники.
- Определение всех пройденных интервалов в ладу и от звука, последовательностей из интервалов в тональности (7-8 интервалов)
- Определение всех пройденных аккордов от звука, функций аккордов в ладу, последовательностей из нескольких аккордов (7-8 аккордов).

### ***Музыкальный диктант***

- Различные формы устного диктанта, запись мелодий по памяти.
- Письменный диктант в объеме 8-10 тактов, в пройденных тональностях и размерах, включающий пройденные мелодические обороты, альтерации неустойчивых ступеней, движение по звукам пройденных аккордов, скачки на пройденные интервалы, изученные ритмические фигуры с различными видами синкоп. Возможно модулирующее построение в родственные тональности.
- Запись простейших двухголосных примеров, последовательности интервалов.
- Запись аккордовой последовательности.

### ***Творческие задания***

- Импровизация и сочинение мелодий в пройденных тональностях и размерах, включающих интонации пройденных интервалов и аккордов, альтерированных ступеней, отклонений и модуляций в первую степень родства, пройденные ритмические фигуры.
- Импровизация и сочинение мелодий на заданный ритмический рисунок.

- Импровизация и сочинение мелодий различного характера, формы, жанра.
- Импровизация и сочинение мелодий в диатонических ладах, в пентатонике.
- Подбор подголоска к мелодии.
- Подбор аккомпанемента к мелодии.
- Сочинение и запись двухголосных построений.
- Сочинение и запись аккордовых последовательностей.

## **8 класс**

### ***Интонационные упражнения***

- Пение гамм до 7 знаков в ключе (три вида минора, натуральный и гармонический вид мажора, в продвинутых группах – мелодический вид мажора).
- Пение мелодических оборотов с использованием хроматических вспомогательных, хроматических проходящих звуков.
- Пение хроматической гаммы, оборотов с ее фрагментами.
- Пение всех пройденных интервалов от звука и в тональности вверх и вниз.
- Пение пройденных интервалов от звука и в тональности двухголосно.
- Пение септаккордов (малый мажорный, малый минорный, малый с уменьшенной квинтой, уменьшенный).
- Пение обращений малого мажорного септаккорда.
- Пение увеличенного трезвучия.
- Пение одного из голосов аккордовой или интервальной последовательности с проигрыванием остальных голосов на фортепиано
- Пение секвенций (одноголосных, двухголосных, диатонических или модулирующих).

### ***Сольфеджирование, чтение с листа***

- Разучивание и пение с дирижированием мелодий в пройденных тональностях, включающих хроматические вспомогательные и проходящие звуки, элементы хроматической гаммы, отклонения и модуляции в родственные тональности, интонации пройденных интервалов и аккордов, с использованием пройденных ритмических фигур в изученных размерах, в том числе в размерах 9/8, 12/8.
- Закрепление навыка чтения с листа и дирижирования.
- Пение двухголосных примеров дуэтом и с собственным исполнением второго голоса на фортепиано.
- Пение выученных мелодий, песен, романсов с собственным аккомпанементом на фортепиано по нотам.
- Транспонирование выученных мелодий на секунду и терцию, закрепление навыка транспонирования.

### ***Ритмические упражнения***

- Ритмические упражнения с использованием всех пройденных длительностей и размеров.
- Различные виды междутактовых синкоп.
- Размеры 9/8, 12/8.

- Ритмические диктанты.
- Сольмизация выученных примеров и при чтении с листа.

### ***Слуховой анализ***

- Определение на слух и осознание в прослушанном музыкальном построении его формы (период, предложения, фразы, секвенции, каденции), размера, ритмических особенностей.
- Определение мелодических оборотов, включающих движение по звукам пройденных септаккордов, увеличенного трезвучия, скачки на пройденные интервалы.
- Определение хроматических вспомогательных и проходящих звуков, фрагментов хроматической гаммы в мелодии.
- Определение отклонений и модуляций в родственные тональности.
- Определение всех пройденных интервалов в ладу и от звука, в мелодическом и гармоническом звучании, последовательностей из интервалов в тональности (8-10 интервалов).
- Определение всех пройденных аккордов от звука, функций аккордов в ладу, последовательностей из нескольких аккордов (8-10 аккордов).

### ***Музыкальный диктант***

- Различные формы устного диктанта, запись мелодий по памяти
- Письменный диктант в объеме 8-10 тактов в пройденных тональностях и размерах, включающий пройденные мелодические обороты, хроматические вспомогательные и хроматические проходящие звуки, движение по звукам пройденных аккордов, скачки на пройденные интервалы, изученные ритмические фигуры с различными видами синкоп, триолей, заливанных нот. Возможно модулирующее построение в родственные тональности.
- Запись простейших двухголосных примеров, последовательности интервалов.
- Запись аккордовых последовательностей.

### ***Творческие задания***

- Импровизация и сочинение мелодий в пройденных тональностях и размерах, включающих интонации пройденных интервалов и аккордов, хроматические проходящие и вспомогательные звуки, отклонения и модуляции в тональности первой степени родства, пройденные ритмические фигуры.
- Импровизация и сочинение мелодий на заданный ритмический рисунок.
- Импровизация и сочинение мелодий различного характера, формы, жанра.
- Подбор подголоска к мелодии.
- Подбор аккомпанемента к мелодии.
- Сочинение и запись двухголосных построений.
- Сочинение и запись аккордовых последовательностей.

## **9 класс**

### ***Интонационные упражнения***

- Пение гамм до 7 знаков в ключе (натуральный, гармонический, мелодический мажор и минор) от разных ступеней.

- Пение различных звукорядов от заданного звука.
- Пение мелодических оборотов с использованием хроматических вспомогательных, хроматических проходящих звуков.
- Пение хроматической гаммы, оборотов с ее фрагментами.
- Пение всех пройденных интервалов от звука и в тональности вверх и вниз.
- Пение пройденных интервалов от звука и в тональности двухголосно.
- Пение всех трезвучий от звука и в тональности с обращениями вверх и вниз.
- Пение 7 видов септаккордов от звука вверх и вниз.
- Пение одного из голосов аккордовой или интервальной последовательности с проигрыванием остальных голосов на фортепиано.
- Пение секвенций (одноголосных, двухголосных, диатонических или модулирующих).

### ***Сольфеджирование, чтение с листа***

- Разучивание и пение с дирижированием мелодий в пройденных тональностях, включающих хроматические вспомогательные и проходящие звуки, элементы хроматической гаммы, отклонения и модуляции в родственные тональности, сопоставления одноименных тональностей, интонации пройденных интервалов и аккордов, с использованием пройденных ритмических фигур в изученных размерах. Примеры исполняются по нотам с дирижированием, а также наизусть с дирижированием.
- Транспонирование выученных мелодий на секунду и терцию, закрепление навыка транспонирования.
- Закрепление навыка чтения с листа и дирижирования. Транспонирование с листа на секунду.
- Пение двухголосных примеров гармонического, полифонического склада дуэтом и с собственным исполнением второго голоса на фортепиано и дирижированием.
- Пение выученных мелодий, песен, романсов с собственным аккомпанементом на фортепиано по нотам.

### ***Ритмические упражнения***

- Ритмические упражнения с использованием всех пройденных длительностей и размеров, двухголосные ритмические упражнения в ансамбле и индивидуально, включающие ритмические фигуры: различные виды междутактовых и внутритактовых синкоп, залигованные ноты, различные виды триолей, паузы.
- Ритмические диктанты.
- Сольмизация выученных примеров и при чтении с листа.

### ***Слуховой анализ***

- Определение на слух и осознание в прослушанном музыкальном построении его формы (период, предложения, фразы, секвенции, каденции, расширение, дополнение), размера, ритмических особенностей.
- Определение мелодических оборотов, включающих движение по звукам пройденных септаккордов, увеличенного трезвучия, скачки на пройденные интервалы.

- Определение хроматических вспомогательных и проходящих звуков, фрагментов хроматической гаммы в мелодии.
- Определение отклонений и модуляций в родственные тональности.
- Определение ладовых особенностей мелодии.
- Определение всех пройденных интервалов в ладу и от звука, в мелодическом и гармоническом звучании, последовательностей из интервалов в тональности (8-10 интервалов).
- Определение всех пройденных аккордов от звука, функций аккордов в ладу, различных оборотов, последовательностей из нескольких аккордов (8-10 аккордов).

### ***Музыкальный диктант***

- Различные формы устного диктанта, запись мелодий по памяти.
- Письменный диктант в объеме 8-10 тактов, в пройденных тональностях и размерах, включающий пройденные мелодические обороты, хроматические вспомогательные и хроматические проходящие звуки, движение по звукам пройденных аккордов, скачки на пройденные интервалы, изученные ритмические фигуры с различными видами синкоп, триолей, заливанных нот, паузы, отклонения в тональности 1 степени родства. Возможно модулирующее построение в родственные тональности.
- Запись аккордовых последовательностей.

### ***Творческие задания***

- Импровизация и сочинение мелодий в пройденных тональностях и размерах, включающих интонации пройденных интервалов и аккордов, хроматические проходящие и вспомогательные звуки, отклонения и модуляции в тональности первой степени родства, пройденные ритмические фигуры.
- Импровизация и сочинение мелодий на заданный ритмический рисунок.
- Импровизация и сочинение мелодий различного характера, формы, жанра.
- Подбор подголоска к мелодии.
- Подбор аккомпанемента к мелодии.
- Сочинение и запись двухголосных построений.
- Сочинение и запись аккордовых последовательностей.

### ***Методические рекомендации по организации самостоятельной работы обучающихся***

Самостоятельная работа обучающихся по сольфеджио основана на выполнении домашнего задания. Время, предусмотренное на выполнение домашнего задания, рассчитывается исходя из затрат времени на отдельные виды заданий (сольфеджирование, интонационные упражнения, теоретические задания, творческие задания и др.) и составляет от 1 часа в неделю. Целесообразно равномерно распределять время на выполнение домашнего задания в течение недели (от урока до урока), затрачивая на это 10-20 минут в день. Домашнюю подготовку рекомендуется начинать с заданий, в которых прорабатывается новый теоретический материал и с упражнений на развитие



музыкальной памяти (выучивание примеров наизусть, транспонирование), чтобы иметь возможность несколько раз вернуться к этим заданиям на протяжении недели между занятиями в классе. Должное время необходимо уделить интонационным упражнениям и сольфеджированию. Ученик должен иметь возможность проверить чистоту своей интонации и научиться это делать самостоятельно на фортепиано (или на своем инструменте).

### ***Организация занятий***

Самостоятельные занятия по сольфеджио являются необходимым условием для успешного овладения теоретическими знаниями, формирования умений и навыков. Самостоятельная работа опирается на домашнее задание, которое должно содержать новый изучаемый в данный момент материал и закрепление пройденного, а также включать разные формы работы:

- выполнение теоретического (возможно письменного) задания,
- сольфеджирование мелодий по нотам,
- разучивание мелодий наизусть,
- транспонирование,
- интонационные упражнения (пение гамм, оборотов, интервалов, аккордов),
- исполнение двухголосных примеров с собственным аккомпанементом,
- игру на фортепиано интервалов, аккордов, последовательностей,
- ритмические упражнения,
- творческие задания (подбор баса, аккомпанемента, сочинение мелодии, ритмического рисунка).

Объем задания должен быть посильным для ученика. Необходимо разъяснить обучающимся, что домашние занятия должны быть регулярными от урока к уроку, ежедневными или через день, по 10-20 минут. Задания должны выполняться в полном объеме. Начинать подготовку к следующему уроку лучше с той части задания, которая предусматривает проработку новых теоретических сведений, с упражнений на развитие музыкальной памяти (заучивание наизусть, транспонирование), или с тех форм работы, которые вызывают у ученика наибольшие трудности, чтобы иметь возможность в течение недели проработать данное задание несколько раз. На уроках нужно показывать ученикам, как работать над каждым видом домашнего задания (как разучить одноголосный, двухголосный пример, как прорабатывать интервальные, аккордовые последовательности, интонационные упражнения). Ученикам надо объяснить, как можно самостоятельно работать над развитием музыкального слуха и памяти, подбирая по слуху различные музыкальные примеры, записывая мелодии по памяти, сочиняя и записывая музыкальные построения.

## **VI. Список рекомендуемой учебно-методической литературы**

### ***Учебная литература***

1. Баева Н., Зебряк Т. Сольфеджио 1 -2 класс. – М.: «Кифара», 2006.
2. Давыдова Е., Запорожец С. Сольфеджио. 3 класс. – М. «Музыка» 1993.
3. Давыдова Е. Сольфеджио 4 класс. – М. «Музыка», 2007.
4. Давыдова Е. Сольфеджио 5 класс. – М. «Музыка», 1991.

5. Драгомиров П. Учебник сольфеджио. – М. «Музыка» 2010.
6. Золина Е. Домашние задания по сольфеджио 1-7 классы. – М. ООО «Престо», 2007.
7. Золина Е., Синяева Л., Чустова Л. Сольфеджио. Интервалы. Аккорды. 6-8 классы. – М. «Классика XXI», 2004.
8. Золина Е., Синяева Л., Чустова Л. Сольфеджио. Музыкальный синтаксис. Метроритм. 6-8 классы. – М. «Классика XXI», 2004.
9. Золина Е., Синяева Л., Чустова Л. Сольфеджио. Диатоника. Лад. Хроматика. Модуляция. 6-8 классы. – М. «Классика XXI», 2004.
10. Калинина Г. Рабочие тетради по сольфеджио 1-7 классы. – М. 2000-2005.
11. Калмыков Б., Фридкин Г. Сольфеджио. Часть 1. Одноголосие. – М. Музыка, 1971.
12. Калмыков Б., Фридкин Г. Сольфеджио. Часть 2. Двухголосие. - М. Музыка, 1970.
13. Калужская Т. Сольфеджио 6 класс. – М. «Музыка», 2005.
14. Металлиди Ж. Сольфеджио. Мы играем, сочиняем и поем. Для 1-7 классов детской музыкальной школы. – СПб: «Композитор», 2008.
15. Никитина Н. Сольфеджио (1-7 классы). – М., 2009.
16. Островский А., Соловьев С., Шокин В. Сольфеджио. – М. «Классика-XXI» 2003
17. Панова Н. Конспекты по элементарной теории музыки. – М. «Престо» 2003.
18. Панова Н. Прописи по сольфеджио для дошкольников. – М. «Престо», 2001.
19. Стоклицкая Т. 100 уроков сольфеджио для маленьких. Приложение для детей, ч.1 и 2. – М.: «Музыка», 1999.
20. Фридкин Г. Чтение с листа на уроках сольфеджио. – М.: 1982.
21. Варламова А. Семченко Л. Сольфеджио (1-5 класс) – М.: «Владос-Пресс», 2005.
22. Шайхутдинова Д. Курс одноголосного сольфеджио. 1-7 классы ДМШ – Ростов на Дону «Феникс» 2021.
23. Шайхутдинова Д. Краткий курс элементарной теории музыки - Ростов на Дону «Феникс» 2021.
24. Якубовская Н. Сольфеджио.1-8 классы ДМШ и ДШИ - Ростов на Дону «Феникс» 2021.

### **Учебно-методическая литература**

1. Алексеев Б., Блюм Д. Систематический курс музыкального диктанта. – М.: «Музыка», 1991.
2. Базарнова В. 100 диктантов по сольфеджио. – М., 1993.
3. Быканова Е. Стоклицкая Т. Музыкальные диктанты 1-4 классы. ДМШ. – М.: 1979.
4. Музыкальные диктанты для детской музыкальной школы (сост. Ж.Металлиди, А.Перцовская). – М.: «Музыка», 1995.
5. Ладухин Н. 1000 примеров музыкального диктанта. – М.: «Композитор», 1993.
6. Лопатина И. Сборник диктантов. Одноголосие и двухголосие. – М.: «Музыка», 1985.
7. Жуковская Г., Казакова Т., Петрова А. Сборник диктантов по сольфеджио. – М., 2007.
8. Русяева И., Одноголосные диктанты. (учебное пособие для обучающихся средних специальных музыкальных школ, 1-11 класс)- М.: «Планета детства», 1999.

9. Фролова Ю. Музыкальные диктанты (2-3 класс ДМШ) – М.:«Феникс» 2012.
10. Музыкальные занимательные диктанты для обучающихся младших классов
11. ДМШ и ДШИ./ Сост. Г.Ф. Калинина. – М.: 2002- 32 с.
12. Золина Е. М. Домашние задания по сольфеджио для 2 класса детской музыкальной школы. – М.: Престо, 2003. – 40 с
12. Золина Е. М. Домашние задания по сольфеджио для 3 класса детской музыкальной школы. – М.: Престо, 2003. – 40 с.
13. Золина Е. М. Домашние задания по сольфеджио для 4 класса детской музыкальной школы. – М.: Престо, 2003. – 42 с.
14. Золина Е. М. Домашние задания по сольфеджио для 5 класса детской музыкальной школы. – М.: Престо, 2003. – 36 с.
15. Золина Е. М. Домашние задания по сольфеджио для 6 класса детской музыкальной школы. – М.: Престо, 2003. – 44 с.
16. Золина Е. М. Домашние задания по сольфеджио для 7 класса детской музыкальной школы. – М.: Престо, 2003. – 58 с.
17. Вахромеева Т. Музыкальные диктанты: I-IV классы ДМШ – М.: Музыка 2021
18. Вахромеева Т. Тесты по музыкальной грамоте и сольфеджио / учебное пособие для ДШ и ДМШ - М.: Музыка 2023.
19. Виноградов Г. Интонационные трудности в курсе сольфеджио – М.: Музыка 2020.
20. Биркенгоф Г. Интонируемые упражнения на занятиях сольфеджио - М.: Музыка 2020.

1.

УПРАВЛЕНИЕ ПО КУЛЬТУРЕ, СПОРТУ И МОЛОДЕЖНОЙ ПОЛИТИКЕ  
АДМИНИСТРАЦИИ МУНИЦИПАЛЬНОГО ОБРАЗОВАНИЯ  
КАНДАЛАКШСКИЙ РАЙОН

МУНИЦИПАЛЬНОЕ БЮДЖЕТНОЕ УЧРЕЖДЕНИЕ  
ДОПОЛНИТЕЛЬНОГО ОБРАЗОВАНИЯ  
«ДЕТСКАЯ ШКОЛА ИСКУССТВ № 1»  
муниципального образования Кандалакшский район

---

«ОДОБРЕНО»  
Педагогическим советом  
МБУДО – «ДШИ № 1»  
Протокол от «31» мая 2024 года № 6

«УТВЕРЖДАЮ»  
Директор МБУДО – ДШИ № 1  
Н.В. Богданова  
Приказ от «31» мая 2024 года № 100/о



ДОПОЛНИТЕЛЬНАЯ ПРЕДПРОФЕССИОНАЛЬНАЯ ОБЩЕОБРАЗОВАТЕЛЬНАЯ  
ПРОГРАММА В ОБЛАСТИ МУЗЫКАЛЬНОГО ИСКУССТВА «ФОРТЕПИАНО»,  
«СТРУННЫЕ ИНСТРУМЕНТЫ», «ДУХОВЫЕ И УДАРНЫЕ ИНСТРУМЕНТЫ»,  
«НАРОДНЫЕ ИНСТРУМЕНТЫ»,  
«ХОРОВОЕ ПЕНИЕ»

Предметная область  
ПО.02. ТЕОРИЯ И ИСТОРИЯ МУЗЫКИ

Программа

по учебному предмету  
ПО.02.УП.02. СЛУШАНИЕ МУЗЫКИ

срок обучения 3 года (1-3 классы)

г. Кандалакша,  
2024

## СТРУКТУРА ПРОГРАММЫ УЧЕБНОГО ПРЕДМЕТА

### **I. Пояснительная записка**

- *Характеристика учебного предмета, его место и роль в образовательном процессе;*

- *Срок реализации учебного предмета;*

- *Объем учебного времени, предусмотренный учебным планом образовательного*

*учреждения на реализацию учебного предмета;*

- *Форма проведения учебных аудиторных занятий;*

- *Цель и задачи учебного предмета;*

- *Обоснование структуры программы учебного предмета;*

- *Методы обучения;*

- *Описание материально-технических условий реализации учебного предмета;*

### **II. Учебно-тематический план**

### **III. Содержание учебного предмета**

- *Сведения о затратах учебного времени;*

- *Годовые требования. Содержание разделов;*

### **IV. Требования к уровню подготовки обучающихся**

### **V. Формы и методы контроля, система оценок**

- *Аттестация: цели, виды, форма, содержание;*

- *Требования к промежуточной аттестации;*

- *Критерии оценки;*

### **VI. Методическое обеспечение учебного процесса**

- *Методические рекомендации педагогическим работникам;*

### **VII. Материально-технические условия реализации программы**

### **VIII. Список рекомендуемой учебной и методической литературы**

- *Список методической литературы;*

- *Учебная литература*

## **I. ПОЯСНИТЕЛЬНАЯ ЗАПИСКА**

### **1. Характеристика учебного предмета, его место и роль в образовательном процессе**

Программа учебного предмета «Слушание музыки» разработана на основе и с учетом федеральных государственных требований к дополнительным предпрофессиональным программам в области музыкального искусства «Фортепиано», «Струнные инструменты», «Духовые и ударные инструменты», «Народные инструменты», «Хоровое пение».

Предмет «Слушание музыки» направлен на создание предпосылок для творческого, музыкального и личностного развития обучающихся, формирование эстетических взглядов на основе развития эмоциональной отзывчивости и овладения навыками восприятия музыкальных произведений, приобретение детьми опыта творческого взаимодействия в коллективе.

Программа учитывает возрастные и индивидуальные особенности обучающихся и ориентирована на:

- развитие художественных способностей детей и формирование у обучающихся потребности общения с явлениями музыкального искусства;
- воспитание детей в творческой атмосфере, обстановке доброжелательности, способствующей приобретению навыков музыкально-творческой деятельности;
- формирование комплекса знаний, умений и навыков, позволяющих в дальнейшем осваивать профессиональные образовательные программы в области музыкального искусства.

«Слушание музыки» находится в непосредственной связи с другими учебными предметами, такими, как «Сольфеджио», «Музыкальная литература» и занимает важное место в системе обучения детей. Этот предмет является базовой составляющей для последующего изучения предметов в области теории и истории музыки, а также необходимым условием в освоении учебных предметов в области музыкального исполнительства.

### **2. Срок реализации учебного предмета «Слушание музыки»**

Срок реализации учебного предмета «Слушание музыки» для детей, поступивших в образовательное учреждение в 1 класс в возрасте с шести лет шести месяцев до девяти лет, составляет 3 года.

### **3. Объем учебного времени и виды учебной работы**

Вид учебной работы, нагрузки,	Затраты учебного времени, график промежуточной	Всего часов
-------------------------------	--	-------------

аттестации							
Классы	1		2		3		
	1 полугодие	2 полугодие	1 полугодие	2 полугодие	1 полугодие	2 полугодие	
Аудиторные занятия	16	16	16	17	16	17	98
Самостоятельная работа	8	8	8	8.5	8	8.5	49
Максимальная учебная нагрузка	24	24	24	25.5	24	25.5	147
Вид промежуточной аттестации		контр.урок		контр.урок		зачет	

#### **4. Форма проведения учебных аудиторных занятий**

Реализация учебного плана по предмету «Слушание музыки» проводится в форме мелкогрупповых занятий численностью от 4 до 10 человек.

Для обучающихся 1-3 классов занятия по предмету «Слушание музыки» предусмотрены 1 раз в неделю по 1 часу.

#### **5. Цель и задачи учебного предмета**

##### **Цель:**

- воспитание культуры слушания и восприятия музыки на основе формирования представлений о музыке как виде искусства, а также развитие музыкально-творческих способностей, приобретение знаний, умений и навыков в области музыкального искусства.

##### **Задачи:**

- развитие интереса к классической музыке;
- знакомство с широким кругом музыкальных произведений и формирование навыков восприятия образной музыкальной речи;
- воспитание эмоционального и интеллектуального отклика в процессе слушания;
- приобретение необходимых качеств слухового внимания, умений следить за движением музыкальной мысли и развитием интонаций;
- осознание и усвоение некоторых понятий и представлений о музыкальных явлениях и средствах выразительности;
- накопление слухового опыта, определенного круга интонаций и развитие музыкального мышления;
- развитие одного из важных эстетических чувств - синестезии (особой способности человека к межсенсорному восприятию);

- развитие ассоциативно-образного мышления.

С целью активизации слухового восприятия в ходе слушания используются особые методы слуховой работы - игровое и графическое моделирование. Дети постигают содержание музыки в разных формах музыкально-творческой деятельности.

Результат освоения программы «Слушание музыки» заключается в осознании выразительного значения элементов музыкального языка и овладении практическими умениями и навыками целостного восприятия несложных музыкальных произведений.

### ***6. Обоснование структуры программы учебного предмета***

Обоснованием структуры программы являются ФГТ, отражающие все аспекты работы преподавателя с учеником.

Программа содержит следующие разделы:

- сведения о затратах учебного времени, предусмотренного на освоение
- учебного предмета;
- распределение учебного материала по годам обучения;
- описание дидактических единиц учебного предмета;
- требования к уровню подготовки обучающихся;
- формы и методы контроля, система оценок;
- методическое обеспечение учебного процесса.

В соответствии с данными направлениями строится основной раздел программы "Содержание учебного предмета".

Программа обучения построена таким образом, что каждый год имеет единую стержневую тему, вокруг нее объединяются остальные разделы содержания, постепенно укрупняется масштаб изучения, нарастает сложность поставленных задач (концентрический метод).

**Первый год** обучения посвящен способам показа тематического материала и тому, как влияют на характер музыки лад, темп, ритм, фактура. Речь идет о том, как понимать интонацию и слышать музыкально-звуковое пространство во всем его красочном многообразии.

**Второй год** обучения посвящен изучению способов музыкального развития, вопросам восприятия музыки как музыкальной речи (музыкальный синтаксис, развитие музыкальной фабулы), а также тому, как в процессе этого развития раскрывается образное содержание произведения.

**На третьем году** обучения решается задача восприятия художественного целого.

Обучающиеся приобретают первое представление о музыкальных жанрах и простых формах, постепенно осознают жанр как особый тип изложения, а форму - как



результат развития интонаций. Это помогает восприятию художественного целого.

### **7. Методы обучения**

Для достижения поставленной цели и реализации задач предмета используются следующие методы обучения:

- объяснительно-иллюстративные (объяснение материала происходит в ходе знакомства с конкретным музыкальным примером);
- поисково-творческие (творческие задания, участие детей в обсуждении, беседах);
- игровые (разнообразные формы игрового моделирования).

### **8. Описание материально-технических условий реализации учебного предмета**

Материально-техническая база образовательного учреждения должна соответствовать санитарным и противопожарным нормам, нормам охраны труда.

Учебные аудитории, предназначенные для реализации учебного предмета оснащаются пианино/роялями, звуко-техническим оборудованием, учебной мебелью (досками, столами, стульями, стеллажами, шкафами) и оформляются наглядными пособиями.

Для работы со специализированными материалами аудитория оснащается современным мультимедийным оборудованием для просмотра видеоматериалов и прослушивания музыкальных произведений.

Помещения должны быть со звукоизоляцией и своевременно ремонтироваться.

## **II. УЧЕБНО-ТЕМАТИЧЕСКИЙ ПЛАН**

Учебно-тематический план отражает последовательность изучения разделов и тем программы с указанием распределения учебных часов по разделам и темам учебного предмета.

### **Первый год обучения**

<b>№</b>	<b>Тема</b>	<b>Кол-во часов</b>
1.	Характеристика музыкального звука. Колокольный звон, колокольные созвучия в музыке разных композиторов. Состояние внутренней тишины. Высота звука, длительность, окраска	2
2.	Метроритм. Тембровое своеобразие музыки. Музыкальные часы, «шаги» музыкальных героев. Элементы звукоизобразительности. Пластика танцевальных движений (полька, вальс, гавот, менуэт)	6
3.	Мелодический рисунок, его выразительные свойства, фразировка. Разные типы мелодического движения. Кантилена, скерцо, речитатив	6
4.	Сказочные сюжеты в музыке. Первое знакомство с балетом. Пантомима. Дивертисмент	2
5.	Интонация в музыке как совокупность всех элементов музыкального языка.	6

	<p>Разные типы интонации в музыке и речи. Связь музыкальной интонации с первичным жанром (пение, речь, движение, звукоизобразительность, сигнал). Освоение песенок-моделей, отражающих выразительный смысл музыкальных интонаций. Первое знакомство с оперой</p>	
6.	<p>Музыкально-звуковое пространство. Фактура, тембр, ладогармонические краски. Характеристика фактуры с точки зрения плотности, прозрачности, многослойности звучания. Хороводы как пример организации пространства</p>	6
7.	<p>Сказка в музыке. Голоса музыкальных инструментов. Сказочные сюжеты в музыке как обобщающая тема. Пространственно-звуковой образ стихии воды и огня. Симфоническая сказка С.С. Прокофьева «Петя и волк». Инструменты оркестра - голоса героев</p>	4
Всего часов:		32

### Второй год обучения

№	Тема	Кол-во часов
1.	<p>Музыкальная тема, музыкальный образ. Связь музыкального образа с исходными (первичными) типами интонаций: пение, речь, движение (моторное, танцевальное), звукоизобразительность, сигнал (на примере музыкального материала первого класса). Сопоставление, дополнение, противопоставление музыкальных тем и образов. Контраст как средство выразительности</p>	4
2.	<p>Основные приемы развития в музыке. Понятие о структурных единицах: мотив, фраза, предложение. Первое знакомство с понятием содержания музыки. Сравнение пьес из детских альбомов разных композиторов (Бах, Шуман, Чайковский, Прокофьев, Дебюсси): музыкальный герой, музыкальная речь, как складывается комплекс индивидуальных особенностей музыкального языка, то есть стиль композиторов. Представление о музыкальном герое (персонаж, повествователь, лирический, оратор) в программных пьесах из детского репертуара.</p>	5
3.	<p>Музыкальный синтаксис. Фраза как структурная единица. Понятие о цезуре, музыкальном синтаксисе на примере детских песен и простых пьес из детского репертуара</p>	3
4.	<p>Процесс становления формы в сонате. Развитие как воплощение музыкальной фабулы, действенного начала. Мотивная работа как способ воплощения процесса динамичного развития. Отслеживание процесса развития музыкальных «событий». Сопоставление образов, возврат первоначальной темы. Единство и непрерывное обновление интонаций, «жизнь» музыкальных образов от начала до конца</p>	5
5.	<p>Кульминация как этап развития. Способы развития и кульминация в полифонических пьесах И. С. Баха. Имитации, контрастная полифония, мотивы-символы и музыкальный образ. Разные формы игрового моделирования и практического освоения приемов</p>	5

	полифонического развертывания	
6.	Выразительные возможности вокальной музыки. Вариации как способ развития и форма. Дуэт, трио, квартет, канон. Орнаментальные, тембровые вариации. Подголосочная полифония	4
7.	Программная музыка. Роль и значение программы в музыке. Одна программа - разный замысел. Музыкальный портрет, пейзаж, бытовая сценка как импульс для выражения мыслей и чувств композитора	2
8.	Создание комических образов: игровая логика, известные приемы развития и способы изложения в неожиданной интерпретации. Приемы создания комических образов: утрирование интонаций, неожиданные, резкие смены в звучании (игровая логика)	5
	Всего часов	33

### Третий год обучения

№	Тема	Кол-во часов
1.	Народное творчество. Годовой круг календарных праздников. Календарные песни. Традиции, обычаи разных народов. Особенности бытования и сочинения народных песен. Одна модель и много вариантов песен («Во саду ли», «У медведя во бору») Народный календарь - совокупность духовной жизни народа. Соединение в нем праздников земледельческого, православного и современного государственного календаря. Праздники и обряды матушки Осенины. Живые, игровые, шуточные, величальные (свадебные) песни	3
2.	Протяжные лирические песни. Яркие поэтические образы, особенности мелодии, ритма, многоголосие. Былины - эпические сказания. Особенности музыкальной речи, ритмики, размера. Примеры исполнения былин народными сказителями. Исторические песни	4
3.	Жанры в музыке. Городская песня, канты. Связь с музыкой городского быта, с профессиональным творчеством. Пение и анализ текста, мелодии, аккомпанемента. Куплет, форма периода. Кант как самая ранняя многоголосная городская песня. Виваты	2
4.	Марши и понятие о маршевости. Жанровые признаки марша, образное содержание. Марши военные, героические, детские, сказочные, марши-шествия. Трехчастная форма. Инструментарий, особенности оркестровки	2
5.	Обычаи и традиции зимних праздников. Древний праздник зимнего солнцеворота - Коляда. Зимние посиделки. Сочельник. Рождество Христово. Святки. Ряженье, гадания. Жанровое разнообразие песен: колядки, авсеньки, щедровки, виноградня, подблюдные, корильные. Слушание и анализ авторских обработок песен (А.Лядов, Н.Римский-Корсаков)	3

6.	Танцы и танцевальность в музыке. Танцы народов мира: особенности музыкального языка, костюмы, пластика движения. Старинные танцы (шествия, хороводы, пляски). Танцы 19 века. Разнообразие выразительных средств, пластика, формы бытования. Музыкальная форма (старинная двухчастная, вариации, рондо). Оркестровка, народные инструменты, симфонический оркестр	4
7	Цикл весенне-летних праздников. Сретенье - встреча зимы и весны. Масленица - один из передвижных праздников Сюжеты песен. Обряд проводов масленицы. Встреча весны ( образы птиц). Заклички, веснянки. Разные типы хороводов, драматизация, разыгрывание песен весенне-летнего цикла	4
8.	Музыкальные формы. Восприятие музыкального содержания как единства всех его сторон в художественном целом. Вступление, его образное содержание. Период: характеристика интонаций, речь музыкального героя. 2-хчастная форма - песенно-танцевальные жанры. Введение буквенных обозначений структурных единиц. Трехчастная форма: анализ пьес из детского репертуара и пьес из собственного исполнительского репертуара обучающихся. Вариации. Рондо	7
9.	Симфонический оркестр. Схема расположения инструментов в оркестре. «Биографии» отдельных музыкальных инструментов. Партитура. Обобщение и закрепление пройденного материала	4
Всего часов:		33

### III. СОДЕРЖАНИЕ УЧЕБНОГО ПРЕДМЕТА

Программа по предмету «Слушание музыки» реализуется в структуре дополнительной предпрофессиональной общеобразовательной программы в области музыкального искусства, рассчитанной на 8-9 лет обучения.

#### Годовые требования. Содержание разделов

##### Первый год обучения

**Раздел 1: Характеристика музыкального звука.** Колокольный звон, колокольные созвучия в музыке разных композиторов. Состояние внутренней тишины. Слушание музыки и изображение ударов колокола различными движениями, пластикой.

Самостоятельная работа: сочинение своей звуковой модели колокольного звона, основанного на равномерной метрической пульсации.

Музыкальный материал: Колокольная музыка. П.И. Чайковский: «Детский альбом», «Утренняя молитва», «В церкви». В.А. Моцарт опера «Волшебная флейта». Тема

волшебных колокольчиков.

**Раздел 2: Пластика движения в музыке. Метроритм. Тембровое своеобразие музыки.** Музыкальные часы, «шаги» музыкальных героев. Элементы звукоизобразительности. Метроритмическое своеобразие музыки, эмоционально-чувственное восприятие доли-пульса, ритмического рисунка. Пластика танцевальных движений (полька, вальс, гавот, менуэт). Первое знакомство с инструментами симфонического оркестра. Зрительно-слуховой анализ средств выразительности.

**Самостоятельная работа:** Сочинение музыкальных «шагов» какого-либо персонажа сказки «Теремок». Зрительно-слуховой анализ средств выразительности в пьесах из собственного исполнительского репертуара.

**Музыкальный материал:** С.С. Прокофьев балет «Золушка»: Полночь, Гавот

В. Гаврили: «Часы»

Русская народная песня «Дроздок»

Э. Григ «В пещере горного короля»

Н.А. Римский-Корсаков опера «Сказка о царе Салтане»: Три чуда

П.И. Чайковский «Детский альбом»: «Болезнь куклы», «Марш деревянных солдатиков», Вальс, Полька

М.И. Глинка опера «Руслан и Людмила»: Марш Черномора

М.П. Мусоргский «Картинки с выставки»: «Быдло», «Прогулка»

Р. Шуман «Альбом для юношества»: «Дед Мороз»

Л. Боккерини Менуэт

И. Штраус полька «Трик-трак»

**Раздел 3: Мелодический рисунок, его выразительные свойства, фразировка.**

Волнообразное строение мелодии, кульминация как вершина мелодической волны. Разные типы мелодического движения, мелодический рисунок. Кантилена, скерцо, речитатив - особенности фразировки и звуковысотной линии мелодии. Зрительно-слуховой анализ звуковысотной линии мелодии, определение кульминации в нотных примерах из учебника и пьесах по специальности. Способы игрового моделирования.

**Самостоятельная работа:** Кроссворд по пройденным музыкальным примерам.

Рисунки, отражающие звуковысотную линию мелодии, кульминацию.

**Музыкальный материал:**

А. Рубинштейн Мелодия

Ф.Шуберт AveMaria

М.П. Мусоргский «Картинки с выставки»: «Балет невылупившихся птенцов»

К. Сен-Санс «Лебедь»

Р. Шуман «Грезы»  
Н.А. Римский-Корсаков «Сказка о царе Салтане»: « Полет шмеля»  
С.С. Прокофьев «Детская музыка»: «Дождь и радуга»  
С.С. Прокофьев балет «Золушка»: Гавот  
В.А. Моцарт «Турецкое рондо»  
А.С. Даргомыжский « Старый капрал»  
Ф. Шуберт «Шарманщик»  
И.С. Бах Токката ре минор (фрагм.)  
М.П. Мусоргский цикл «Детская»: « В углу», « С няней»

**Раздел 4: Сказочные сюжеты в музыке.** Первое знакомство с балетом: П.И. Чайковский «Щелкунчик». Пантомима. Дивертисмент. Закрепление пройденных тем на новом музыкальном материале. Определение на слух тембра знакомых инструментов. Создание своей пантомимы.

Самостоятельная работа: Создание своей пантомимы.

Музыкальный материал: П.И.Чайковский «Щелкунчик»: дивертисмент из 2 действия.

**Раздел 5:Интонация в музыке как совокупность всех элементов музыкального языка.**Разные типы интонации в музыке и речи: интонация вдоха, удивления, вопроса, угрозы, насмешки, фанфары, ожидания, скороговорки. Колыбельные песни. Связь музыкальной интонации с первичным жанром (пение, речь, движение, звукоизобразительность, сигнал). Освоение песенок-моделей, отражающих выразительный смысл музыкальных интонаций. Осознание способов и приемов выразительного музыкального интонирования. Первое знакомство с оперой.

Самостоятельная работа: Подготовка народной колыбельной для пения в классе в театрализованном действии. Письменная работа: отметить знаками-символами смену динамики, регистра, темпа, речевой интонации. Сочинение музыкальных интонаций для героев какой-либо сказки.

Музыкальный материал:

Д.Б. Кабалевский «Плакса», «Злюка», «Резвушка»  
Н.А. Римский-Корсаков опера «Сказка о царе Салтане»: хор «О-хо-хо-нюшки-ох!»  
П.И. Чайковский опера «Евгений Онегин»: Вступление (фрагм.)  
Р. Шуман «Первая утрата»  
В. Калинин «Киска»  
Народные колыбельные  
Н.А. Римский-Корсаков опера «Садко»: колыбельная Волховы

А. Гречанинов Мазурка ля минор

В.А. Моцарт опера «Свадьба Фигаро»: ария Фигаро «Мальчик резвый»

Н.А. Римский-Корсаков «Шехеразада»: тема Шахриара и Шехеразады

Дж. Россини «Дуэт кошечек»

М. Глинка опера «Руслан и Людмила»: канон «Какое чудное мгновенье» и рондо Фарлафа

Ф. Шуберт «Лесной царь»

**Раздел 6: Музыкально-звуковое пространство. Фактура, тембр, ладогармонические краски.** Характеристика фактуры с точки зрения плотности, прозрачности, многослойности звучания. Хороводы как пример организации пространства. Одноголосная фактура, унисон, мелодия с аккомпанементом, аккордовая фактура, многоголосие полифонического типа, первое знакомство с имитацией и контрапунктом. Исполнение ритмических канонов, детских песен-канонов, игра знакомых детских песенок с басом, двухголосно (например, песни «Во саду ли», «Ой, звоны», «Как пошли наши подружки»). Зрительно-слуховой анализ фактуры в пьесах по специальности и в нотных примерах из учебника.

Самостоятельная работа: Рисунки нефигуративного, бессюжетного типа, отражающие характер музыкально-звукового пространства. Сочинение музыкальных примеров на тему «диссонанс, консонанс».

Музыкальный материал:

Э. Григ «Ариэтта», «Птичка», «Бабочка», «Весной», сюита «Пер Гюнт»: «Утро»

М. Мусоргский «Картинки с выставки»: «Быдло», «Прогулка»

П.И. Чайковский «Старинная французская песенка»

С.С. Прокофьев «Утро», «Дождь и радуга» из «Детской музыки»

С.С. Прокофьев кантата «Александр Невский»: «Ледовое побоище» (фрагмент)

В.А. Моцарт опера «Волшебная флейта»: дуэт Папагено и Папагены

Г.В. Свиридов «Колыбельная песенка»

А. Вивальди «Времена года»: Весна

**Раздел 7: Сказка в музыке. Голоса музыкальных инструментов.** Сказочные сюжеты в музыке как обобщающая тема. Пространственно-звуковой образ стихии воды и огня.

Симфоническая сказка С.С. Прокофьева «Петя и волк». Инструменты оркестра - голоса героев. Способы воплощения действия в музыке. Работа со схемой расположения инструментов оркестра из учебника.

Самостоятельная работа: Сочинение музыкальных примеров на тему «Стихия воды»

и огня».

Чтение сказки «Жар-птица», русских народных сказок про Бабу Ягу, былины о Садко.

Музыкальный материал:

П.И. Чайковский «Детский альбом»: «Баба Яга»

М.П. Мусоргский «Картинки с выставки»: «Избушка на курьих ножках»

А.К. Лядов «Кикимора»

С.С. Прокофьев «Дождь и радуга»

Ф. Шуберт «В путь», «Форель»

Н.А. Римский-Корсаков опера «Садко»: вступление «Океан — море синее», «Пляска ручейков и речек», «Пляс золотых рыбок»

Н.А. Римский-Корсаков «Шехеразада»: тема моря

К. Сен-Санс «Аквариум»

Э. Григ «Ручеек»

Г.В. Свиридов «Дождик»

И.Ф. Стравинский балет «Жар-птица»: «Пляс Жар-птицы»

С.С. Прокофьев Симфоническая сказка «Петя и волк»

## **Второй год обучения**

### **Раздел 1: Музыкальная тема, способы создания музыкального образа.**

Музыкальная тема, музыкальный образ. Связь музыкального образа с исходными (первичными) типами интонаций: пение, речь, движение (моторное, танцевальное), звукоизобразительность, сигнал (на примере музыкального материала первого класса). Сопоставление, дополнение, противопоставление музыкальных тем и образов. Контраст как средство выразительности. Составление кроссвордов по терминам.

Самостоятельная работа: Определение в знакомых произведениях типов интонаций, связанных с первичными жанрами и музыкального образа в пьесах из своего исполнительского репертуара. Работа с нотным текстом из учебника (определение фактуры, темпа, динамики, изменений музыкальной речи).

Музыкальный материал:

Н.А. Римский-Корсаков «Золотой петушок»: Вступление

С.С. Прокофьев «Детская музыка»: «Утро», «Дождь и радуга»

Р. Шуман «Карнавал» (№2, №3)

пьесы Э. Грига, Р. Шумана, М. Мусоргского, пройденные в 1 классе

С.С. Прокофьев балет «Ромео и Джульетта»: «Джульетта-девочка», «Танец



рыцарей», балет «Золушка»: «Па де шаль»

П.И. Чайковский «Детский альбом»: Вальс

**Раздел 2: Основные приемы развития в музыке. Первое знакомство с понятием содержания музыки. Представление о музыкальном герое. Краткие сведения о музыкальных стилях.**

Понятие о структурных единицах: мотив, фраза, предложение. Основные приемы развития в музыке: повтор (точный, с изменениями, секвенция), контраст в пьесах из детского репертуара. Первая попытка отслеживания процессов музыкального развития.

Сравнение пьес из детских альбомов разных композиторов (Бах, Шуман, Чайковский, Прокофьев, Дебюсси): музыкальный герой, музыкальная речь (как складывается комплекс индивидуальных особенностей музыкального языка, то есть, стиль композиторов).

Первоначальное знакомство с понятием содержания музыки и программной музыки. Музыкальная речь, возможность воплощения в ней мыслей и чувств человека. Представление о музыкальном герое (персонаж, повествователь, лирический, оратор) в программных пьесах из детского репертуара.

Конкурс на определение типа музыкального героя в программных пьесах из детского репертуара.

Самостоятельная работа: Подбор иллюстраций к музыкальным стилям. Сочинение музыкальных примеров: от игровых моделей к небольшим пьесам на основе этих элементов, например, от секвенции к этюду.

Музыкальный материал:

Р.Шуман «Альбом для юношества»: «Сицилийская песенка», «Дед Мороз», «Первая утрата»

П.И. Чайковский «Детский альбом»: «Сладкая грёза», «Новая кукла»

Э. Григ «Весной», Вальс ля минор

Г. Гендель Пассакалия

И.С.Бах Полонез соль минор

В.А.Моцарт «Турецкое рондо»

Н.А.Римский-Корсаков «Шехерезада»: тема моря, тема Шехерезады, тема Шемаханской царицы

В.А. Моцарт увертюра к опере «Свадьба Фигаро»

А.Вивальди 3 часть («Охота») из концерта «Осень»

Г.В. Свиридов Музыка к повести А. С.Пушкина «Метель»: Военный марш

Н.А. Римский-Корсаков «Полет шмеля»

С.С. Прокофьев «Детская музыка»: Гарантелла, «Пятнашки»

Р. Шуман «Детские сцены»: «Поэт говорит»

С.С.Прокофьев «Мимолетности» (№ 1)

В.А. Моцарт Соната До мажор, К-545

И.С.Бах: Токката ре минор (или Sinfonia из Партии № 2 до минор, раздел «Grave»), Полонез соль минор

В.А. Моцарт «Маленькая ночная серенада» (фрагм.)

Ф. Шопен Ноктюрн ми минор (фрагм.)

К. Дебюсси «Снег танцует»

### **Раздел 3: Музыкальный синтаксис. Фраза как структурная единица. Приемы вариационного изменения музыкальной темы.**

Продолжение темы «Приемы развития в музыке». Звук - мотив - фраза - предложение - музыкальная мысль (период). Понятие о цезуре, музыкальном синтаксисе на примере детских песен и простых пьес из детского репертуара. Особенности работы с темой на примере легких вариаций из детского репертуара. Анализ стихотворных текстов (из учебника и других источников) и мелодий знакомых детских песенок (например, «Антошка», «Вместе весело шагать», русские народные песни), определение структуры по фразам, выкладывание графической схемы из карточек (одинаковой длины или разной, чтобы они соответствовали длине фраз в песне). Конкурс на определение синтаксической структуры.

Самостоятельная работа: Сочинение вариации на мелодию русской народной песни (изменение ритма, дублирование мелодии, и др.).

Музыкальный материал: Легкие вариации из детского репертуара.

Р. Шуман «Карнавал»: № 2, 3.

### **Раздел 4: Процесс становления формы в сонате. Развитие как воплощение музыкальной фабулы, действенного начала.**

Мотивная работа как способ воплощения процесса динамичного развития, музыкального действия в классической сонате и сонатине из детского репертуара по программе 2 класса (В.Моцарт, А.Гедике). Разучивание песенки-модели. Отслеживание процесса развития музыкальных «событий». Сопоставление образов, возврат первоначальной темы. Единство и непрерывное обновление интонаций, «жизнь» музыкальных образов от начала до конца. Слушание и слежение по графической схеме за ходом музыкального действия в «Репетиции к концерту» В. Моцарта. Отслеживание процесса становления формы с позиции музыкальной фабулы с помощью карточек. Символическое изображение музыкальных образов трех тем из экспозиции сонаты Д.

Скарлатти.

Самостоятельная работа: Символическое изображение музыкальных образов трех тем из экспозиции сонаты Д. Скарлатти.

Музыкальный материал:

В.А. Моцарт Шесть венских сонатин: № 1, № 6

Д. Скарлатти Соната № 27, К-152 (том 1 под ред. А. Николаева)

В.А. Моцарт Симфония № 40, 1 часть (фрагм.), «Детская симфония»

В.А. Моцарт «Репетиция к концерту», Концерт для клавесина

**Раздел 5: Кульминация как этап развития.**

Развитие музыкального образа, способы достижения кульминации. Кульминация как этап развития интонаций.

Способы развития и кульминация в полифонических пьесах И. С. Баха. Имитации, контрастная полифония, мотивы-символы и музыкальный образ (Прелюдия до мажор, Инвенция до мажор). Разные формы игрового моделирования и практического освоения приемов полифонического развертывания.

Слушание музыкальных примеров («Рост елки», Па-де-де из балета «Щелкунчик» П. И. Чайковского), заполнение схемы «Лента музыкального времени». Определение на слух в полифонической музыке вступлений темы (прохлопывание, выкладывание карточек).

Самостоятельная работа: В полифонических пьесах по специальности определение приемов имитации, контрапункта, характера взаимоотношения голосов.

Музыкальный материал:

П.И. Чайковский балет «Щелкунчик»: «Рост елки», Па-де-де, Марш

П.И. Чайковский «Времена года»: «Баркарола»

Э. Григ «Утро», «Весной»

М.И. Глинка опера «Руслан и Людмила»: канон «Какое чудное мгновенье»

С.С. Прокофьев Кантата «Александр Невский»: «Ледовое побоище» (фрагм.)

И.С. Бах Маленькие прелюдии и фуги, Инвенция до мажор

Э. Денисов «Маленький канон»

Г.В. Свиридов «Колдун»

С.С. Прокофьев «Раскаяние»

П.И. Чайковский «Детский альбом»: «Старинная французская песенка»

**Раздел 6: Выразительные возможности вокальной музыки.**

Дуэт, трио, квартет, канон. Выразительные возможности вокальной музыки, способы развития в ней (в том числе, имитация, контрапункт, вариационное развитие).

Анализ текста и определение характера голосов в дуэте, квартете. Определение в вариациях смены интонаций, признаков первичных жанров.

Самостоятельная работа: Сочинение подголосков к мелодиям русских народных песен. Сочинение вариаций на мелодию с изменением первичного жанра (смена размера, темпа, динамики, регистра).

Музыкальный материал:

П.И. Чайковский опера «Евгений Онегин»: дуэт «Слыхали ль вы», квартет и канон

В.А. Моцарт дуэт Папагено и Папагены; дуэт Фигаро и Сюзанны

М.И. Глинка опера «Руслан и Людмила»: канон «Какое чудное мгновенье»

П.И. Чайковский «Детский альбом»: «Камаринская»

Камаринская (в исполнении оркестра русских народных инструментов)

М.И. Глинка «Камаринская», Персидский хор

Г.В. Свиридов Колыбельная песенка

**Раздел 7: Программная музыка.** Продолжение темы «Содержание музыки». Роль и значение программы в музыке. Одна программа - разный замысел. Музыкальный портрет, пейзаж, бытовая сценка как импульс для выражения мыслей и чувств композитора. Тема времен года.

Самостоятельная работа: Работа с таблицей из учебника. Запись в тетрадь примеров программной музыки из своего репертуара.

Музыкальный материал:

П.И. Чайковский «Времена года»: «У камелька», «Масленица», «Святки»

А. Вивальди «Времена года»: «Зима»

**Раздел 8: Приемы создания комических образов:** утрирование интонаций, неожиданные, резкие смены в звучании (игровая логика). Игра ритмов, «неверных» нот, дразнилки, преувеличения. Интонация насмешки и ее соединение со зримым пластическим образом в жанре частушки. Чтение стихов с соответствующей интонацией. Определение на слух типа интонации и неожиданных ситуаций в их развитии. Викторины, кроссворды. Беседа и обмен мнениями о развитии музыкального образа в незнакомом произведении.

Самостоятельная работа: Подготовка к исполнению какой-либо детской частушки (о школьной жизни).

Музыкальный материал:

С.С. Прокофьев «Детская музыка»: «Пятнашки», «Шествие кузнечиков», Марш, Галоп из балета «Золушка», опера «Любовь к трем апельсинам»: Марш, Скерцо

Д.Б. Кабалевский «Клоуны», Рондо-токатта

С.Джоплин Рэгтайм

И.Ф.Стравинский балет«Жар-птица»: Поганный пляс Кощеева царства

К. Дебюсси «Кукольный кэк-уок»

### **Третий год обучения**

#### **Раздел 1: Народное творчество. Годовой круг календарных праздников.**

##### **Календарные песни. Цикл осенних праздников и песен.**

Народное творчество - этимология слов. Традиции, обычаи разных народов. Народный календарь - совокупность духовной жизни народа. Соединение в нем праздников земледельческого, православного и современного государственного календаря. Ведение календаря, отражающего долготу дня, в течение года. Определение характера, структуры мелодии. Драматизация песен («Комара женить мы будем», «А кто у нас гость большой»).

Самостоятельная работа: чтение и анализ текста песен (метафоры, олицетворения). Определение характера, структуры мелодии. Создание своего личного (семейного) годового круга праздников.

Музыкальный материал:Колыбельные, потешки, считалки, хороводные, игровые: «Каравай», «Зайка», «У медведя во бору» (два варианта), «Во саду ли» (два варианта), «Курочки и петушки», «Дрема», «Где был, Иванушка», «Комара женить мы будем», «Царь по городу гуляет», «Вью, вью, вью я капусточку»; величальные («Кто у нас хороший», «А кто у нас моден», «А кто у нас гость большой»).

#### **Раздел 2: Протяжные лирические песни, плачи.**

Яркие поэтические образы, особенности мелодии, ритма, многоголосие. Былины - эпические сказания. Особенности музыкальной речи, ритмики, размера. Примеры исполнения былин народными сказителями. Исторические песни. Претворение мелодии песни «Как за речкою да за Дарьею» в музыке Н. А. Римского-Корсакова («Сеча при Керженце»).

Чтение текстов песен, пение и анализ. Чтение былин в манере эпических сказаний.

Самостоятельная работа: Сочинение подголоска (косвенное голосоведение, гетерофония). Изготовление макетов и рисунков щитов русских и монгольских воинов. Работа с графиком.

Музыкальный материал: «Полоса ль моя», «Как по морю», «Не одна-то во поле дороженька», «Вниз по матушке по Волге», «Ты река ль моя», «Не летай, соловей»;

А.П. Бородин опера «Князь Игорь»: Плач Ярославны

М.И. Глинка опера «Руслан и Людмила»: хор «Ах, ты свет, Людмила»

Н.А. Римского-Корсакова Русская народная песня «Как за речкою», обработка; «Сеча при Керженце» из оперы «Сказание о невидимом граде Китеже»

### **Раздел 3: Жанры в музыке.** Первичные жанры, концертные жанры.

Городская песня, канты. Связь с музыкой городского быта, с профессиональным творчеством. Пение и анализ текста, мелодии, аккомпанемента. Куплет, форма периода.

Кант как самая ранняя многоголосная городская песня. Виваты. Вариации на темы песен. Черты канта в хоре М. И. Глинки «Славься».

Пение песен, подбор баса, аккордов. Определение признаков песенных жанров в незнакомых музыкальных примерах, в пьесах по специальности. Зрительно-слуховое определение формы периода, двухчастной структуры

Самостоятельная работа: Рисунки своего «музыкального дерева». Определение признаков песенных жанров в незнакомых музыкальных примерах, в пьесах по специальности. Зрительно-слуховое определение формы периода, двухчастной структуры

Музыкальный материал: «Выхожу один я на дорогу», «Среди долины ровныя», «Славны были наши деды», «Степь да степь кругом», «Вечерний звон», «Грянул внезапно гром»; канты: «Орле Российский», «Начну играти я на скрипицах» (или другие по выбору педагога); М.И. Глинка, Вариации на тему песни «Среди долины ровныя»; опера «Жизнь за царя»: хор «Славься».

### **Раздел 4: Марши.**

Жанровые признаки марша, образное содержание. Марши военные, героические, детские, сказочные, марши-шествия. Трехчастная форма. Понятие о маршевости. Инструментарий, особенности оркестровки. Работа с таблицей в учебнике. Слушание и определение признаков марша, структуры.

Самостоятельная работа: Найти примеры различных по характеру маршей. Сочинить маршевые ритмические рисунки.

#### Музыкальный материал:

Г.В.Свиридов Военный марш

Дж. Верди опера «Аида»: Марш

П.И.Чайковский «Детский альбом»: «Марш деревянных солдатиков», «Похороны куклы»

П.И.Чайковский балет «Щелкунчик»: Марш

С.С.Прокофьев опера «Любовь к трем апельсинам»: Марш; балет «Ромео и Джульетта»: «Танец рыцарей»

Э. Григ « В пещере горного короля»

М.И. Глинка Марш Черномора

Ф. Шопен Прелюдия до минор

### **Раздел 5: Обычаи и традиции зимних праздников.**

Древний праздник зимнего солнцеворота - Коляда. Зимние посиделки. Сочельник. Рождество Христово. Святки. Ряженье, гадания.

Жанровое разнообразие песен: колядки, авсеньки, щедровки, виноградья, подблюдные, корильные. Слушание и анализ авторских обработок песен (А.Лядов, Н.Римский-Корсаков). Драматизация, разыгрывание сюжетов.

Самостоятельная работа: Пение песен из пособий по сольфеджио, анализ содержания и структуры песен. Сочинение современной величальной.

Музыкальный материал: Песни «Зазимка-зима», «Сею-вею», «Коляда-маледа», «Как ходила Коляда», «Авсень», «Слава», «Добрый тебе вечер, ласковый хозяин», «Ой, авсень», «Уж я золото хороню» и др.

А.К. Лядов «Восемь русских народных песен» («Коляда»)

Н.А. Римский-Корсаков «Слава»

### **Раздел 6: Танцы.**

Танцы народов мира: особенности музыкального языка, костюмы, пластика движения.

Старинные танцы (шествия, хороводы, пляски).

Танцы 19 века.

Разнообразие выразительных средств, пластика, формы бытования. Музыкальная форма (старинная двухчастная, вариации, рондо). Понятие о танцевальности. Оркестровка, народные инструменты, симфонический оркестр. Слушание и определение элементов музыкальной речи, разделов формы, жанра. Работа с текстом учебника, с таблицей по танцам. Конкурс на лучшего знатока танцевальных жанров. Составление кроссвордов.

Самостоятельная работа: Анализ пьес по специальности, определение жанра. Составление кроссвордов. Сочинение пьес-моделей: период-этиюд, период-марш и др.

Музыкальный материал: Старинные танцы из сюит Г.Генделя, Ж.Б.Рамо, Г.Перселла, И.С.Баха.

Танцы народов мира.

Европейские танцы 19 века.

### **Раздел 7: Масленица. Цикл весеннее-летних праздников.**

Сретенье - встреча зимы и весны. Масленица - один из передвижных праздников. Сюжеты песен. Обряд проводов масленицы в опере Н.А.Римского-Корсакова «Снегурочка». Встреча весны (образы птиц). Заклички, веснянки. Различные типы

хороводов, драматизация, разыгрывание песен весенне-летнего цикла.

Самостоятельная работа: Сочинение подголосков. Изготовление поделок (бумажные птицы, чучело масленицы, пшеничные бабы ).

Музыкальный материал: «Масленая кукошейка», «Маслена, маслена», «А мы Масленицу», «Ах, масленица», «Середа да пятница», «Ты прощай» и др.

«Ой, кулики», «Весна, весна красная», «Уж мы сеяли, сеяли ленок», «А мы просо сеяли», «Заплетися, плетень», «Вейся, вейся, капустака», «Ай, во поле липенька», «Около сырова дуба», «Во поле береза», «Ой, чье ж это поле», «Со вьюном», «Ходила младешенька», «Бояре», «Где был, Иванушка».

### **Раздел 8: Музыкальные формы.**

Вступление, его образное содержание.

Период: характеристика интонаций, речь музыкального героя (исполнительский репертуар 2, 3 классов).

Двухчастная форма - песенно-танцевальные жанры. Введение буквенных обозначений структурных единиц.

Трехчастная форма: анализ пьес из детского репертуара и пьес из собственного исполнительского репертуара обучающихся.

Вариации: в народной музыке, старинные (Г.Гендель), классические (В. Моцарт), вариации сопрано остинато (М.И.Глинка ).

Рондо. Определение на слух интонационных изменений в вариациях. Чтение текста романса А.П.Бородина «Спящая княжна», обсуждение музыкальной формы. Слушание и анализ произведений в форме рондо из программы 1, 2, 3 классов.

Самостоятельная работа: Определение варианта музыкальной формы в сюжете известной сказки. Подготовка к исполнению в классе примеров на простые формы из своего исполнительского репертуара. Изготовление карточек - рисунков к различным музыкальным формам. Сочинение музыкальных примеров по пройденным темам: от игровых моделей к пьесам на основе этих моделей, например, от секвенции к этюду, от первичных жанров к вариациям и т.д.

Музыкальный материал:

*Вступление:*

Ф. Шуберт «Шарманщик»

П.И. Чайковский «Времена года»: «Песнь жаворонка»

М.И. Глинка романс «Жаворонок»

Н.А.Римский-Корсаков опера «Садко»: вступление, опера «Снегурочка»: вступление.



*Период:*

И. Гайдн Соната ре мажор, часть 1

С.С. Прокофьев симфоническая сказка «Петя и волк»: тема Пети

Ж.Ф. Рамо Тамбурин

П.И. Чайковский «Баркарола», «Детский альбом»: «Утренняя молитва»

Ф. Шопен Прелюдия № 7 Ля мажор

И.С. Бах Маленькие прелюдии

*2-х и 3-частные формы:*

П.И. Чайковский «Детский альбом»: «Шарманщик поет», «Старинная французская песенка»

Р. Шуман «Первая утрата» и др. пьесы и песни по выбору педагога

*Рондо:*

Ж.Ф. Рамо Тамбурин

Д.Б. Кабалевский Рондо-токатта

М.И. Глинка опера «Руслан и Людмила»: Рондо Фарлафа

С.С. Прокофьев опера «Любовь к трем апельсинам»: Марш, балет «Ромео и Джульетта»: Джульетта-девочка

В.А. Моцарт, опера «Свадьба Фигаро»: ария Фигаро «Мальчик резвый»

А. Вивальди «Времена года»

А.П. Бородин романс «Спящая княжна»

*Вариации:*

Г.Ф. Гендель Чакона

В.А. Моцарт опера «Волшебная флейта»: вариации на тему колокольчиков

М.И. Глинка опера «Руслан и Людмила»: «Персидский хор»

### **Раздел 9: Симфонический оркестр.**

Схема расположения инструментов в оркестре. «Биографии» отдельных музыкальных инструментов. Партитура.

Индивидуальные сообщения о музыкальных инструментах и композиторах.  
Определение на слух тембров инструментов.

Самостоятельная работа: Изготовление карточек - рисунков инструментов симфонического оркестра.

Музыкальный материал:

Б. Бриттен-Перселл «Путешествие по оркестру»

Э. Григ «Танец Анитры»

В.А. Моцарт Концерт для валторны № 4, часть 3

П.И.Чайковский балет «Щелкунчик»: Вальс цветов и Испанский танец («Шоколад»)

П.И. Чайковский балет «Лебединое озеро»: Неаполитанский танец

К.В. Глюк опера «Орфей»: Мелодия

#### **IV. Требования к уровню подготовки обучающихся**

Раздел содержит перечень знаний умений и навыков, приобретение которых обеспечивает программа «Слушание музыки»:

- наличие первоначальных знаний о музыке, как виде искусства, ее основных составляющих, в том числе о музыкальных инструментах, исполнительских коллективах (хоровых, оркестровых), основных жанрах;

- способность проявлять эмоциональное сопереживание в процессе восприятия музыкального произведения;

- умение проанализировать и рассказать о своем впечатлении от прослушанного музыкального произведения, провести ассоциативные связи с фактами своего жизненного опыта или произведениями других видов искусств;

- первоначальные представления об особенностях музыкального языка и средствах выразительности;

- владение навыками восприятия музыкального образа и умение передавать свое впечатление в словесной характеристике (эпитеты, сравнения, ассоциации).

Педагог оценивает следующие виды деятельности обучающихся:

- умение давать характеристику музыкальному произведению;
- создание музыкального сочинения;
- «узнавание» музыкальных произведений;
- элементарный анализ строения музыкальных произведений.

#### **V. Формы и методы контроля, система оценок**

##### ***Аттестация: цели, виды, форма, содержание***

Основными принципами проведения и организации всех видов контроля успеваемости является систематичность и учет индивидуальных особенностей обучаемого.

Текущий контроль знаний, умений и навыков происходит на каждом уроке в условиях непосредственного общения с обучающимися и осуществляется в следующих формах:

- беседа, устный опрос, викторины по пройденному материалу;

- обмен мнениями о прослушанном музыкальном примере;
- представление своих творческих работ (сочинение музыкальных иллюстраций, письменные работы по графику, схеме, таблицы, рисунки).

Программа «Слушание музыки» предусматривает промежуточный контроль успеваемости обучающихся в форме итоговых контрольных уроков, которые проводятся во 2, 4, 6 полугодиях. Контрольный урок проводится на последнем уроке полугодия в рамках аудиторного занятия в течение 1 урока. Рекомендуется в 6 полугодии провести итоговый зачет, оценка по которому заносится в свидетельство об окончании школы.

### Требования к промежуточной аттестации

класс	Форма промежуточной аттестации / требования	Содержание промежуточной аттестации
1	<p>Итоговый контрольный урок - обобщение пройденного понятийного и музыкального материала.</p> <ul style="list-style-type: none"> <li>• Наличие первоначальных знаний и представлений о <i>средствах выразительности, элементах музыкального языка.</i></li> <li>• Наличие умений и навыков: <ul style="list-style-type: none"> <li>- слуховое восприятие элементов музыкальной речи, интонации;</li> <li>- умение передавать свое впечатление в словесной характеристике (эпитеты, сравнения);</li> <li>- воспроизведение в жестах, пластике, графике, в песенках-моделях ярких деталей музыкальной речи (невербальные формы выражения собственных впечатлений).</li> </ul> </li> </ul>	<ul style="list-style-type: none"> <li>• Первоначальные знания и представления о некоторых музыкальных явлениях: <ul style="list-style-type: none"> <li>звук и его характеристики, метр, фактура, кантилена, речитатив, скерцо, соло, тутти, кульминация, диссонанс, консонанс, основные типы интонаций,</li> <li>некоторые танцевальные жанры, инструменты симфонического оркестра.</li> </ul> </li> <li>• Музыкально-слуховое осознание средств выразительности в незнакомых произведениях с ярким программным содержанием: Э.Григ, К.Сен-Санс, детские альбомы П.И.Чайковского, Р.Шумана, И.С.Баха, С.С.Прокофьева, Г.В.Свиридова, Р.К.Щедрина, В.А.Гаврилина.</li> </ul>
2	<p>Итоговый контрольный урок.</p> <ul style="list-style-type: none"> <li>• Наличие первоначальных знаний и музыкально-слуховых представлений <i>о способах развития темы и особенностях музыкально-образного содержания.</i></li> <li>• Наличие первичных умений и навыков: <ul style="list-style-type: none"> <li>- умение охарактеризовать некоторые стороны образного содержания и развития музыкальных интонаций;</li> <li>- умение работать с графическими моделями, отражающими детали музыкального развития в незнакомых произведениях, избранных с учетом возрастных и личностных возможностей обучающихся.</li> </ul> </li> </ul>	<ul style="list-style-type: none"> <li>• Первоначальные знания и музыкально-слуховые представления: <ul style="list-style-type: none"> <li>- выразительные свойства звуковой ткани, средства создания музыкального образа;</li> <li>- способы развития музыкальной темы (повтор, контраст);</li> <li>- исходные типы интонаций (первичные жанры);</li> <li>- кульминация в процессе развития интонаций.</li> </ul> </li> <li>• Осознание особенностей развития музыкальной фабулы и интонаций в музыке, связанной с театрально-сценическими жанрами и в произведениях с ярким программным содержанием.</li> </ul>
3	<p>Итоговый контрольный урок (зачет).</p> <ul style="list-style-type: none"> <li>• Наличие первоначальных знаний и музыкально-слуховых представлений <i>о музыкальных жанрах, простых формах, инструментах симфонического оркестра.</i></li> </ul>	<ul style="list-style-type: none"> <li>• Первоначальные знания и музыкально-слуховые представления: <ul style="list-style-type: none"> <li>- об исполнительских коллективах;</li> <li>- о музыкальных жанрах;</li> <li>- о строении простых музыкальных форм и способах интонационно-</li> </ul> </li> </ul>

<ul style="list-style-type: none"> <li>• Наличие умений и навыков: <ul style="list-style-type: none"> <li>- умение передавать свое впечатление в словесной характеристике с опорой на элементы музыкальной речи и средства выразительности;</li> <li>- зрительно-слуховое восприятие особенностей музыкального жанра, формы;</li> <li>- умение работать с графической моделью музыкального произведения, отражающей детали музыкальной ткани и развития интонаций;</li> <li>- навык творческого взаимодействия в коллективной работе.</li> </ul> </li> </ul>	<p>тематического развития.</p> <ul style="list-style-type: none"> <li>• Музыкально-слуховое осознание и характеристика жанра и формы в произведениях разных стилей:  А. Вивальди, И. С. Бах, К. В. Глюк, Ж. Б. Рамо, Г. Ф. Гендель, Д. Скарлатти, Дж. Россини, В. Моцарт, Э. Григ, К. Дебюсси, Н. А. Римский-Корсаков, П. И. Чайковский, А. П. Бородин, А. К. Лядов, С. С. Прокофьев, Б. Бриттен.</li> </ul>
--	--

*Устный опрос* - проверка знаний в форме беседы, которая предполагает знание выразительных средств (согласно календарно-тематическому плану), владение первичными навыками словесной характеристики.

*Письменные задания* - умение работать с графическими моделями произведений, отражающими детали музыкального развития и выбранными с учетом возрастных и личностных возможностей обучающихся.

#### ***Критерии оценки***

- «5» - осмысленный и выразительный ответ, обучающийся ориентируется в пройденном материале;
- «4» - осознанное восприятие музыкального материала, но обучающийся не активен, допускает ошибки;
- «3» - обучающийся часто ошибается, плохо ориентируется в пройденном материале, проявляет себя только в отдельных видах работы.

## **VI. Методическое обеспечение учебного процесса**

### ***Методические рекомендации педагогическим работникам***

Изучение учебного предмета «Слушание музыки» осуществляется в форме мелкогрупповых занятий.

В основу преподавания положена вопросно-ответная (проблемная) методика, дополненная разнообразными видами учебно-практической деятельности.

Наиболее продуктивная форма работы с обучающимися младших классов - это уроки - беседы, включающие в себя диалог, рассказ, краткие объяснения, учебно-практические и творческие задания, где слуховое восприятие дополнено, нередко, двигательными-пластическими действиями. Педагог, добиваясь эмоционального отклика, подводит детей к осмыслению собственных переживаний, использует при этом беседу с обучающимися, обсуждение, обмен мнениями. Процесс размышления идет от общего к частному и опять к общему на основе ассоциативного восприятия. Через сравнения, обобщения педагог ведет детей к вопросам содержания музыки.

Программа учебного предмета «Слушание музыки» предполагает наличие многопланового пространства музыкальных примеров. Оно создается при помощи разнообразия форм, жанров, стилевых направлений (в том числе, современной музыки). Обучающиеся накапливают слуховой опыт и получают определенную сумму знаний. Однако все формы работы направлены не просто на знания и накопление информации, а на приобретение умений и навыков музыкально-слуховой деятельности - ключа к пониманию музыкального языка.

В программе учебного предмета «Слушание музыки» заложен интонационный подход в изучении музыкальных произведений. Интонация и в речи, и в музыке является носителем смысла. Путь к глубокому изучению музыкальной ткани и музыкального содержания проходит через интонацию (В.В. Медушевский). Сам процесс непрерывного слухового наблюдения и слежения заключается в способности интонирования мотивов, фраз внутренним слухом. Интонационный слух лежит в основе музыкального мышления.

С целью активизации слухового внимания в программе «Слушание музыки» используются особые методы слуховой работы. Прослушивание музыкальных произведений предваряется работой в определенной форме игрового моделирования. Особенностью данного метода является сочетание всех видов деятельности, идея совместного творчества. Слушание музыки сочетается с практическими заданиями по сольфеджио, теории, с творческими заданиями.

На уроке создаются модели - конструкции, которые иллюстрируют наиболее яркие детали музыкального текста и вызывают множественный ассоциативный ряд. С помощью таких моделей - конструкций обучающимся легче понять и более общие

закономерности (характер, герой, музыкальная фабула).

Приемы игрового моделирования:

- отражение в пластике телесно-моторных движений особенностей метроритма, рисунка мелодии, фактуры, артикуляции музыкального текста;
- сочинение простейших мелодических моделей с разными типами интонации;
- графическое изображение фразировки, звукового пространства, интонаций;
- игры-драматизации (песни-диалоги, мимические движения, жесты-позы) с опорой на импровизацию в процессе представления;
- исполнение на инструментах детского оркестра ритмических аккомпанементов, вариантов оркестровки небольших пьес.

Осваивая программу, обучающиеся должны выработать примерный алгоритм слушания незнакомых произведений. В процессе обучения большую роль играют принципы развивающего (опережающего) обучения: поменьше давать готовых определений и строить педагогическую работу так, чтобы вызывать активность детей, подводить к терминам и определениям путем «живого наблюдения за музыкой» (Б. Асафьев). Термины и понятия являются итогом работы с конкретным музыкальным материалом, используются как обобщение слухового опыта, но не предшествуют ему. «Термин должен обобщать уже известное, но не предшествовать неизвестному» (А. Лагутин).

Слушая музыку, обучающиеся могут выступать в роли «ученого-наблюдателя» (когда речь идет о элементах музыкального языка), воспринимать ее в формате сопереживания (эпитеты, метафоры), сотворчества. Главным на уроке становится встреча с музыкальным произведением. Сущность слушания музыки можно определить как внутреннее приобщение мира ребенка к миру героя музыки. Каждая деталь музыкального языка может стать центрообразующей в содержании урока, вызвать комплекс ассоциаций и создать условия для эстетического общения и вхождения в образный мир музыки.

## **VII. Материально-технические условия реализации программы**

Материально-технические условия реализации программы «Слушание музыки» должны обеспечивать возможность достижения обучающимися результатов, установленных настоящими Федеральными Государственными требованиями.

Материально-техническая база образовательного учреждения должна соответствовать санитарным и противопожарным нормам, нормам охраны труда. Образовательное учреждение должно соблюдать своевременные сроки текущего и капитального ремонта.

Минимально необходимый для реализации в рамках программы «Слушание музыки» перечень аудиторий и материально-технического обеспечения включает в

себя:

- учебные аудитории для мелкогрупповых занятий с роялем/фортепиано;
- учебную мебель (столы, стулья, стеллажи, шкафы);
- наглядно-дидактические средства: наглядные методические пособия, магнитные доски, интерактивные доски, демонстрационные модели (например, макеты инструментов симфонического и народных оркестров);
- электронные образовательные ресурсы: мультимедийное оборудование (компьютер, аудио- и видеотехника, мультимедийные энциклопедии);
- библиотеку, помещения для работы со специализированными материалами (фонотеку, видеотеку, просмотровый видеозал/класс).

Учебные аудитории должны иметь звукоизоляцию.

В образовательном учреждении должны быть созданы условия для содержания, своевременного обслуживания и ремонта музыкальных инструментов.

## **VIII. Список рекомендуемой учебной и методической литературы**

### *Список методической литературы*

1. Асафьев Б. Путеводитель по концертам: Словарь наиболее необходимых терминов и понятий. М., 1978
2. Бернштейн Л. Концерты для молодежи. Л., 1991
3. Выгодский Л. Психология искусства. М., 1968
4. Гилярова Н. Хрестоматия по русскому народному творчеству. 1-2 годы обучения. М., 1996
5. Гильченко Н. Слушаем музыку вместе. СПб, 2006
6. Газарян С. В мире музыкальных инструментов. М., 1989
7. Жаворонушки. Русские песни, прибаутки, скороговорки, считалки, сказки, игры. Вып. 4. Сост. Г. Науменко. М., 1986
8. Книга о музыке. Составители Г. Головинский, М. Ройтерштейн. М., 1988
9. Конен В. Дж. Театр и симфония. М., 1975
10. Лядов А. Песни русского народа в обработке для одного голоса и фортепиано. М., 1959
11. Мазель Л. Строение музыкальных произведений. М., 1979
12. Музыкальный энциклопедический словарь. М., 1990
13. Назайкинский Е. Логика музыкальной композиции. М., 1982
14. Новицкая М. Введение в народное творчество. Классы 1 - 2. Родная земля. М., 1997
15. Попова Т. Основы русской народной музыки. Учебное пособие для музыкальных училищ и институтов культуры. М., 1977
16. Римский-Корсаков Н. 100 русских народных песен. М.-Л., 1951



17. Рождественские песни. Пение на уроках сольфеджио. Вып 1. Сост. Г. Ушпикова. М.,1996
18. Русское народное музыкальное творчество. Хрестоматия. М.,1958
19. Русское народное музыкальное творчество. Хрестоматия. Учебное пособие для музыкальных училищ. Сост. Б. Фраенова. М., 2020
20. Русское народное музыкальное творчество. Сост. З.Яковлева. М., 2004
21. Скребков С. Художественные принципы музыкальных стилей. М., 1973
22. Слушание музыки. Для 1-3 кл. Сост. Г.Ушпикова. СПб, 2008
23. Способин И. Музыкальная форма. М., 1972
24. Яворский Б. Строение музыкальной речи. М., 1908
25. Яворский Б. Статьи, воспоминания, переписка. М., 1972

#### *Учебная литература*

1. «Слушание музыки». Автор – Н.А. Царева «Уроки госпожи мелодии»  
Учебные пособия по предмету «Слушание музыки» для 1, 2 и 3 классов (отдельно).  
(с приложением фонохрестоматии для каждого класса на аудио – дисках). Москва  
«Престо», 2021 год

УПРАВЛЕНИЕ ПО КУЛЬТУРЕ, СПОРТУ И МОЛОДЕЖНОЙ ПОЛИТИКЕ  
АДМИНИСТРАЦИИ МУНИЦИПАЛЬНОГО ОБРАЗОВАНИЯ  
КАНДАЛАКШСКИЙ РАЙОН

МУНИЦИПАЛЬНОЕ БЮДЖЕТНОЕ УЧРЕЖДЕНИЕ  
ДОПОЛНИТЕЛЬНОГО ОБРАЗОВАНИЯ  
«ДЕТСКАЯ ШКОЛА ИСКУССТВ № 1»  
муниципального образования Кандалакшский район

«ОДОБРЕНО»  
Педагогическим советом  
МБУДО – «ДШИ № 1»  
Протокол от «31» мая 2024 года № 6

«УТВЕРЖДАЮ»  
Директор МБУДО – ДШИ № 1  
Н.В. Богданова  
Приказ от «31» мая 2024 года № 100/о



ДОПОЛНИТЕЛЬНАЯ ПРЕДПРОФЕССИОНАЛЬНАЯ  
ПРОГРАММА В ОБЛАСТИ МУЗЫКАЛЬНОГО ИСКУССТВА  
«ФОРТЕПИАНО»,  
«СТРУННЫЕ ИНСТРУМЕНТЫ», «ДУХОВЫЕ И УДАРНЫЕ  
ИНСТРУМЕНТЫ», «НАРОДНЫЕ ИНСТРУМЕНТЫ»,  
«ХОРОВОЕ ПЕНИЕ»

Предметная область  
ПО.02. ТЕОРИЯ И ИСТОРИЯ МУЗЫКИ

Программа

по учебному предмету  
ПО.02.УП.03. МУЗЫКАЛЬНАЯ ЛИТЕРАТУРА  
срок обучения 8 (9) лет (4-8 (9) классы)

г. Кандалакша,  
2024

## Структура программы учебного предмета

### **I. Пояснительная записка**

- Характеристика учебного предмета, его место и роль в образовательном процессе;
- Срок реализации учебного предмета;
- Объем учебного времени, предусмотренный учебным планом образовательного учреждения на реализацию учебного предмета;
- Форма проведения учебных аудиторных занятий;
- Цель и задачи учебного предмета;
- Обоснование структуры программы учебного предмета;
- Методы обучения;
- Описание материально-технических условий реализации учебного предмета;

### **II. Учебно-тематический план**

### **III. Содержание учебного предмета**

- Сведения о затратах учебного времени;
- Годовые требования по классам;

### **IV. Требования к уровню подготовки обучающихся**

### **V. Формы и методы контроля, система оценок**

- *Аттестация: цели, виды, форма, содержание;*
- *Критерии оценки промежуточной аттестации в форме экзамена и итоговой аттестации;*
- *Контрольные требования на разных этапах обучения;*

### **VI. Девятый год обучения по учебному предмету «Музыкальная литература»**

### **VII. Методическое обеспечение учебного процесса**

- *Методические рекомендации педагогическим работникам;*
- *Рекомендации по организации самостоятельной работы обучающихся;*

### **VIII. Список учебной и методической литературы**

- *Учебники,*
- *Учебные пособия;*
- *Хрестоматии;*
- *Методическая литература;*
- *Рекомендуемая дополнительная литература.*

# **I. ПОЯСНИТЕЛЬНАЯ ЗАПИСКА**

## ***1. Характеристика учебного предмета, его место и роль в образовательном процессе***

Программа учебного предмета «Музыкальная литература» разработана на основе и с учетом федеральных государственных требований к дополнительным предпрофессиональным программам в области музыкального искусства «Фортепиано», «Струнные инструменты», «Духовые и ударные инструменты», «Народные инструменты», «Хоровое пение».

Музыкальная литература – учебный предмет, который входит в обязательную часть предметной области «Теория и история музыки»; выпускной экзамен по музыкальной литературе является частью итоговой аттестации.

На уроках «Музыкальной литературы» происходит формирование музыкального мышления обучающихся, навыков восприятия и анализа музыкальных произведений, приобретение знаний о закономерностях музыкальной формы, о специфике музыкального языка, выразительных средствах музыки.

Содержание учебного предмета также включает изучение мировой истории, истории музыки, ознакомление с историей изобразительного искусства и литературы. Уроки «Музыкальной литературы» способствуют формированию и расширению у обучающихся кругозора в сфере музыкального искусства, воспитывают музыкальный вкус, пробуждают любовь к музыке.

Учебный предмет «Музыкальная литература» продолжает образовательно-развивающий процесс, начатый в курсе учебного предмета «Слушание музыки».

Предмет «Музыкальная литература» теснейшим образом взаимодействует с учебным предметом «Сольфеджио», с предметами предметной области «Музыкальное исполнительство». Благодаря полученным теоретическим знаниям и слуховым навыкам обучающиеся овладевают навыками осознанного восприятия элементов музыкального языка и музыкальной речи, навыками анализа незнакомого музыкального произведения, знаниями основных направлений и стилей в музыкальном искусстве, что позволяет использовать полученные знания в исполнительской деятельности.

## ***2. Срок реализации учебного предмета***

Срок реализации учебного предмета «Музыкальная литература» для детей, поступивших в образовательное учреждение в первый класс в возрасте с шести лет шести месяцев до девяти лет, составляет 5 лет (с 4 по 8 класс).

Срок реализации учебного предмета «Музыкальная литература» для детей, не закончивших освоение образовательной программы основного общего образования или среднего (полного) общего образования и планирующих поступление в

образовательные учреждения, реализующие основные профессиональные образовательные программы в области музыкального искусства, может быть увеличен на один год.

**3. Объем учебного времени, предусмотренный учебным планом образовательного учреждения на реализацию учебного предмета**

<b>Год обучения</b>	<b>1-й</b>	<b>2-й</b>	<b>3-й</b>	<b>4-й</b>	<b>5-й</b>	<b>Итого часов</b>
<b>Форма занятий</b>						
Аудиторная (в часах)	33	33	33	33	49,5	181,5
Внеаудиторная (самостоятельная, в часах)	33	33	33	33	33	165

Максимальная учебная нагрузка по предмету «Музыкальная литература» составляет 346,5 часов.

В 9-м классе учебная нагрузка распределяется следующим образом: аудиторная работа - 49,5 часа, самостоятельная (внеаудиторная) работа - 33 часа, максимальная учебная нагрузка – 82,5 часа.

**4. Форма проведения учебных аудиторных занятий**

Форма проведения занятий по предмету «Музыкальная литература» – мелкогрупповая, от 4 до 10 человек.

**5. Цель и задачи учебного предмета «Музыкальная литература»**

Программа учебного предмета «Музыкальная литература» направлена на художественно-эстетическое развитие личности обучающегося.

**Целью** предмета является развитие музыкально-творческих способностей обучающегося на основе формирования комплекса знаний, умений и навыков, позволяющих самостоятельно воспринимать, осваивать и оценивать различные произведения отечественных и зарубежных композиторов, а также выявление одаренных детей в области музыкального искусства, подготовка их к поступлению в профессиональные учебные заведения.

**Задачами** предмета «Музыкальная литература» являются:

- формирование интереса и любви к классической музыке и музыкальной культуре в целом;
- воспитание музыкального восприятия: музыкальных произведений различных стилей и жанров, созданных в разные исторические периоды и в разных странах;
- овладение навыками восприятия элементов музыкального языка;

- знания специфики различных музыкально-театральных и инструментальных жанров;
- знания о различных эпохах и стилях в истории и искусстве;
- умение работать с нотным текстом (клавиром, партитурой);
- умение использовать полученные теоретические знания при исполнении музыкальных произведений на инструменте;
- формирование у наиболее одаренных выпускников осознанной мотивации к продолжению профессионального обучения и подготовки их к вступительным экзаменам в образовательное учреждение, реализующее профессиональные программы.

#### **6. Обоснование структуры программы учебного предмета**

Обоснованием структуры программы являются ФГТ, отражающие все аспекты работы преподавателя с учеником.

Программа содержит следующие разделы:

- сведения о затратах учебного времени, предусмотренного на освоение учебного предмета;
- распределение учебного материала по годам обучения;
- описание дидактических единиц учебного предмета;
- требования к уровню подготовки обучающихся;
- формы и методы контроля, система оценок;
- методическое обеспечение учебного процесса.

В соответствии с данными направлениями строится основной раздел программы «Содержание учебного предмета».

Учебно-тематический план и содержание учебного предмета «Музыкальная литература» для 9 класса представлены в самостоятельном разделе.

#### **7. Методы обучения**

Для достижения поставленной цели и реализации задач предмета используются следующие методы обучения:

- словесный (объяснение, рассказ, беседа);
- наглядный (показ, демонстрация, наблюдение);
- практический (упражнения воспроизводящие и творческие).

#### **8. Описание материально-технических условий реализации учебного предмета**

Материально-технические условия, необходимые для реализации учебного предмета «Музыкальная литература»:

- обеспечение доступом каждого обучающегося к библиотечным фондам, формируемым по полному перечню учебного плана; во время самостоятельной работы обучающиеся могут быть обеспечены доступом к сети Интернет;
- укомплектование библиотечного фонда печатными и/или электронными изданиями основной и дополнительной учебной и учебно-методической литературы, а также изданиями музыкальных произведений, специальными хрестоматийными изданиями, партитурами, клавирами оперных, хоровых и оркестровых произведений в объеме, соответствующем требованиям программы;
- наличие фонотеки, укомплектованной аудио- и видеозаписями музыкальных произведений, соответствующих требованиям программы;
- обеспечение каждого обучающегося основной учебной литературой;
- наличие официальных, справочно-библиографических и периодических изданий в расчете 1-2 экземпляра на каждые 100 обучающихся.

Учебные аудитории, предназначенные для реализации учебного предмета «Музыкальная литература», оснащаются пианино или роялями, звукотехническим оборудованием, видео-оборудованием, учебной мебелью (досками, столами, стульями, стеллажами, шкафами) и оформляются наглядными пособиями, имеют звукоизоляцию.

## **II. УЧЕБНО-ТЕМАТИЧЕСКИЙ ПЛАН**

Для обучающихся 4 класса (освоивших курс учебного предмета «Слушание музыки в 1-3 классах») содержание тем первого года обучения раскрывается с учетом полученных знаний, умений, навыков.

Предлагаемые музыкальные примеры для прослушивания в классе могут быть дополнены или заменены другими по выбору преподавателя, в зависимости от сложившихся педагогических традиций и методической целесообразности.

### **1 год обучения**

#### **1 четверть**

<b>Тема</b>	<b>Количество часов</b>
Введение. Место музыки в жизни человека	1
Содержание музыкальных произведений	2
Выразительные средства музыки	2
Состав симфонического оркестра	1
Тембры певческих голосов	1
Контрольный урок	1

#### **2 четверть**

<b>Тема</b>	<b>Количество часов</b>
-------------	-------------------------

Понятие жанра в музыке. Основные жанры – песня, марш, танец	2
Песня. Куплетная форма в песнях	1
Марш, танец. Трехчастная форма в маршах и танцах	3
Контрольный урок	1

### 3 четверть

Тема	Количество часов
Народная песня в произведениях русских композиторов. Сборники русских народных песен. Музыкальные жанры: вариации, квартет, концерт, сюита	3
Программно-изобразительная музыка	2
Музыка в театре (раздел «Музыка в драматическом театре»)	2
Повторение	1
Контрольный урок	1

### 4 четверть

Тема	Количество часов
Музыка в театре (раздел «Балет»)	3
Музыка в театре (раздел «Опера»)	4
Повторение	1
Контрольный урок	1
Итого часов:	33

## 5 класс – 6 класс «Музыкальная литература зарубежных стран»

### 2 год обучения

#### 1 четверть

Тема	Количество часов
История развития музыки от Древней Греции до эпохи барокко	1
Музыкальная культура эпохи барокко, итальянская школа	1
И.С.Бах. Жизненный и творческий путь	1
Органное сочинения	1
Клавирная музыка. Инвенции	2
Хорошо темперированный клавир	1
Сюиты	1
Контрольный урок	1

#### 2 четверть

Тема	Количество часов
------	------------------



Современники И.С.Баха. Г. Ф. Гендель	1
Классицизм, возникновение и обновление инструментальных жанров и форм, опера	2
Й. Гайдн. Жизненный и творческий путь	1
Симфония Ми-бемоль мажор	2
Контрольный урок	1

### 3 четверть

Тема	Количество часов
И. Гайдн. Клавирное творчество	2
В.А.Моцарт. Жизненный и творческий путь	1
Симфония соль-минор	2
«Свадьба Фигаро»	1
Соната Ля-мажор, другие клавирные сочинения	1
Л. ван Бетховен. Жизненный и творческий путь	1
Контрольный урок	1

### 4 четверть

Тема	Количество часов
Патетическая соната	2
«Эгмонт»	1
Симфония до-минор	2
Классический сонатно-симфонический цикл (повторение)	1
Контрольный урок	1
Итого часов:	33

## 3 год обучения

### 1 четверть

Тема	Количество часов
Вводный урок	1
Романтизм в музыке	1
Ф.Шуберт. Жизненный и творческий путь	1
Песни	1
Фортепианные сочинения	1
«Неоконченная» симфония	1
Вокальные циклы	1
Контрольный урок	1

## 2 четверть

Тема	Количество часов
Ф.Шопен. Жизненный и творческий путь	1
Мазурки и полонезы	1
Прелюдии, этюды	1
Вальсы, ноктюрны	1
Композиторы-романтики первой половины 19 века (обзор)	1
Европейская музыка XIX века (обзор)	1
Контрольный урок	1

### «Музыкальная литература русских композиторов»

## 3 четверть

Тема	Количество часов
Вводный урок	1
Русская церковная музыка, нотация, жанры и формы	1
Музыкальная культура XVIII века, творчество Д.С.Бортнянского, М.С.Березовского и др.	1
Культура начала XX века. Романсы. Творчество А.А.Алябьева, А.Л.Гурилева, А.Е.Варламова	1
М.И.Глинка. Биография	1
«Иван Сусанин»	4
Контрольный урок	1

## 4 четверть

Тема	Количество часов
Романсы	1
Симфонические сочинения	1
А.С.Даргомыжский. Биография	1
Романсы	1
«Русалка»	1
Повторение пройденного	1
Контрольный урок	1
Итого часов:	33

### 4 год обучения

### 1 четверть

Тема	Количество часов
Русская культура 60-х годов XIX века. Деятельность и творчество М.А.Балакирева	2
А.П.Бородин. Биография. Романсы	1
«Князь Игорь»	3
Контрольный урок	1

### 2 четверть

Тема	Количество часов
«Богатырская» симфония	1
М.П.Мусоргский. Биография. Песни	1
«Борис Годунов»	3
«Картинки с выставки»	1
Контрольный урок	1

### 3 четверть

Тема	Количество часов
Н.А.Римский-Корсаков. Биография	1
«Шехерезада»	2
«Снегурочка»	4
Романсы	1
П.И.Чайковский. Биография	1
Контрольный урок	1

### 4 четверть

Тема	Количество часов
Первая симфония «Зимние грезы»	3
«Евгений Онегин»	4
Повторение пройденного	1
Контрольный урок	1
Итого часов:	33

## 5 год обучения

### 1 четверть

Тема	Количество часов
Русская культура конца 19 – начала 20 века	1,5
Творчество С.И.Танеева	1,5
Творчество А.К.Лядова	1,5
Творчество А.К. Глазунова	1,5
С.В.Рахманинов. Биография. Романсы	1,5
А.Н.Скрябин. Биография. Фортепианные сочинения	1,5
Контрольный урок	1,5

### 2 четверть

Тема	Количество часов
А.Н.Скрябин. Симфоническое творчество	1,5
И.Ф.Стравинский. Биография. «Русские сезоны»	1,5
«Жар-птица», «Петрушка»	1,5
Отечественная музыкальная культура 20-30-х годов XX века	1,5
С.С.Прокофьев. Биография	1,5
«Александр Невский»	3
Контрольный урок	1,5

### 3 четверть

Тема	Количество часов
С.С.Прокофьев. Седьмая симфония	1,5
«Золушка»	1,5
«Ромео и Джульетта»	3
Д.Д.Шостакович. Биография	1,5
Седьмая симфония	3
Квintет соль-минор	1,5
«Казнь Степана Разина»	1,5
Контрольный урок	1,5

### 4 четверть

Тема	Количество часов
------	------------------

А.И.Хачатурян. Творческий путь	1,5
Г.В.Свиридов. Творческий путь	1,5
60-годы XX века, творчество Р.К.Щедрина	1,5
Творчество А.Г.Шнитке и С.А.Губайдулиной	1,5
Творчество Э.Денисова и Гаврилина	1,5
Повторение пройденного	1,5
Контрольный урок	1,5
Итого часов:	49,5

### **III. СОДЕРЖАНИЕ УЧЕБНОГО ПРЕДМЕТА**

#### **Первый год обучения**

Первый год обучения музыкальной литературе тесно связан с учебным предметом «Слушание музыки». Его задачи – продолжая развивать и совершенствовать навыки слушания музыки и эмоциональной отзывчивости на музыку, познакомить обучающихся с основными музыкальными жанрами, музыкальными формами, сформировать у них навыки работы с учебником и нотным материалом, умение рассказывать о характере музыкального произведения и использованных в нем элементах музыкального языка.

Содержание первого года изучения «Музыкальной литературы» дает возможность закрепить знания, полученные детьми на уроках «Слушания музыки», на новом образовательном уровне. Обращение к знакомым ученикам темам, связанным с содержанием музыкальных произведений, выразительными средствами музыки, основными музыкальными жанрами позволяет ввести новые важные понятия, которые успешно осваиваются при возвращении к ним на новом материале.

#### ***Введение. Место музыки в жизни человека***

Музыка «серьезная» и «легкая». Музыкальные впечатления учеников – посещение театров, концертов. Понятия «народная», «церковная», «камерная», «концертная», «театральная», «эстрадная», «военная» музыка.

#### ***Содержание музыкальных произведений***

Воплощение в музыке образов природы, сказочных образов, чувств и характера человека, различных событий. Содержание музыки столь же богато, как и содержание других видов искусств, но раскрывается оно с помощью музыкальных средств. Как работать с нотными примерами в учебнике музыкальной литературы.

#### ***Прослушивание произведений:***

П.И.Чайковский «Осенняя песнь» из цикла «Времена года»,

Д.Россини «Буря» из оперы «Севильский цирюльник»,  
Н.А.Римский-Корсаков «Три чуда» из оперы «Сказка о царе Салтане», «Сеча при Керженце» из оперы «Сказание о невидимом граде Китеже и девице Февронии»,  
М.П.Мусоргский «Балет невылупившихся птенцов», «Тюильрийский сад» из цикла «Картинки с выставки»,  
Р.Шуман «Пьеро», «Арлекин», «Флорестан», «Эвзебий» из цикла «Карнавал»,  
К.Сен-Санс «Кенгуру», «Слон», «Лебедь» из цикла «Карнавал животных»,  
С.С.Прокофьев «Нам не нужна война» из оратории «На страже мира».

### ***Выразительные средства музыки***

Основные выразительные средства музыкального языка (повторение). Понятия: мелодия (кантилена, речитатив), лад (мажор, минор, специальные лады – целотонная гамма, гамма Римского-Корсакова), ритм (понятие ритмическое остинато), темп, гармония (последовательность аккордов, отдельный аккорд), фактура (унисон, мелодия и аккомпанемент, полифония, аккордовое изложение), регистр, тембр.

#### *Прослушивание произведений*

М.И.Глинка «Патриотическая песнь»,  
Ф.Шуберт «Липа»,  
М.И.Глинка Речитатив из арии Сусанина («Иван Сусанин», 4 действие),  
Ф.Шопен Ноктюрн для фортепиано Ми-бемоль мажор,  
С.С.Прокофьев «Сказочка», «Дождь и радуга» из цикла «Детская музыка».

### ***Состав симфонического оркестра***

Четыре основные группы инструментов симфонического оркестра. Принципы записи произведения для оркестра (партитура). Тембры инструментов.

#### *Прослушивание произведений*

С.С.Прокофьев «Петя и волк»,  
Б.Бриттен «Вариации и фуга на тему Перселла» («Путеводитель по оркестру»).

### ***Тембры певческих голосов***

Голоса певцов-солистов и голоса в хоре. Виды хоров. Различный состав хора. Тембр певческого голоса и характер героя в музыкальном спектакле.

#### *Прослушивание произведений*

Н.А.Римский-Корсаков. Фрагменты из оперы «Садко» (песня Садко, Колыбельная Волховы, сцена в подводном царстве) или другого произведения по выбору преподавателя.

### ***Понятие жанра в музыке. Основные жанры – песня, мари, танец (повторение)***

Понятие о музыкальных жанрах. Вокальные и инструментальные жанры. Песенность, маршевость, танцевальность.

### ***Песня. Куплетная форма в песнях***

Причины популярности жанра песни. Народная песня; песня, сочиненная композитором; «авторская» песня. Воплощение различных чувств, настроений, событий в текстах и музыке песен. Строение песни (куплетная форма). Понятия «запев», «припев», «вступление», «заклучение», «проигрыш», «вокализ», «а капелла».

#### *Прослушивание произведений*

Русская народная песня «Дубинушка»,

И.О.Дунаевский «Марш веселых ребят», «Моя Москва»,

А.В.Александров «Священная война»,

Д.Ф.Тухманов «День Победы»,

А.И.Островский «Пусть всегда будет солнце»,

Д.Д.Шостакович «Родина слышит»,

Песни современных композиторов, авторские песни по выбору преподавателя.

#### ***Марш, танец. Трехчастная форма в маршах и танцах***

Связь музыки с движением. Отличия марша и танца. Разновидности марша (торжественные, военно-строевые, спортивные, траурные, походные, детские, песни-марши). Танец как пластический вид искусства и как музыкальное произведение. Народное происхождение большинства танцев. Исторические, бальные, современные танцы. Музыкальные особенности марша, проявляющиеся в темпе, размере, ритме, фактуре, музыкальном строении. Характерные музыкальные особенности различных танцев (темп, размер, особенности ритма, аккомпанемента).

Понятие трехчастная форма с репризой (первая часть - основная тема, середина, реприза).

#### *Прослушивание произведений*

С.С.Прокофьев Марш из сборника «Детская музыка»,

Ф.Мендельсон Песня без слов № 27, «Свадебный марш» из музыки к комедии

В.Шекспира «Сон в летнюю ночь»,

Д.Верди Марш из оперы «Аида»,

В.П.Соловьев-Седой «Марш нахимовцев»,

П.И.Чайковский Камаринская из «Детского альбома», Трепак из балета «Щелкунчик»,

А.С.Даргомыжский «Малороссийский казачок»,

А.Г.Рубинштейн «Лезгинка» из оперы «Демон»,

Э.Григ «Норвежский танец» Ля мажор,

Л.Боккерини Менуэт,

Д.Скарлатти Гавот,

К.Вебер Вальс из оперы «Волшебный стрелок»,

Б.Сметана Полька из оперы «Проданная невеста»,

Г.Венявский Мазурка для скрипки и фортепиано,

М.К.Огиньский Полонез ля минор,  
Р.М.Глиэр Чарльстон из балета «Красный мак».

**Народная песня в произведениях русских композиторов.  
Сборники русских народных песен.  
Музыкальные жанры: вариации, квартет, концерт, сюита**

Понятие «музыкальный фольклор» (вокальный и инструментальный), аранжировка, обработка. Жанры народных песен, сборники народных песен М.А.Балакирева, Н.А.Римского-Корсакова, П.И.Чайковского. Значение сборников народных песен. Цитирование народных мелодий в произведениях композиторов, близость музыкального языка русских композиторов народной песне. Знакомство с музыкальной формой вариаций, варьированными куплетами. Жанры «квартет», «концерт», «сюита».

*Прослушивание произведений*

Народные песни «Эй, ухнем», «Как за речкою, да за Дарьею», «Среди долины ровныя», М.И.Глинка Вариации на русскую народную песню «Среди долины ровныя», М.П.Мусоргский Песня Марфы из оперы «Хованщина», Н.А.Римский-Корсаков Песня Садко с хором из оперы «Садко», П.И.Чайковский II часть из Первого струнного квартета, финал Первого концерта для фортепиано с оркестром, А.К.Лядов 8 русских народных песен для оркестра.

***Программно-изобразительная музыка***

Понятия «программная музыка», «звукоизобразительность», «звукоподражание». Роль названия и литературного предисловия в программной музыке. Понятие цикла в музыке.

*Прослушивание произведений*

А.К.Лядов «Кикимора» (фрагмент),  
Л.ван Бетховен Симфония №6 «Пасторальная», 2 часть (фрагмент),  
П.И.Чайковский «На тройке» из цикла «Времена года»,  
М.П.Мусоргский «Избушка на курьих ножках» из цикла «Картинки с выставки»,  
С.С.Прокофьев Сюита «Зимний костер»

***Музыка в театре***

Театр как вид искусства. Театральные жанры. Различная роль музыки в музыкальном и драматическом театре.

***Музыка в драматическом театре***

Значение музыки в драматическом спектакле. Как создается музыка к драматическому спектаклю, какие музыкальные жанры могут быть использованы. Знакомство с произведением Г.Ибсена «Пер Гюнт» и музыкой Э.Грига к этому



спектаклю. Сюиты Э.Грига, составленные композитором из отдельных номеров музыки к драме. Подробный разбор пьес первой сюиты и «Песни Сольвейг».

*Прослушивание произведений*

Э.Григ «Утро», «Смерть Озе», «Танец Анитры», «В пещере горного короля», «Песня Сольвейг».

### ***Балет***

Особенности балета как театрального вида искусств. Значение танца и пантомимы в балете. Значение музыки в балете. П.И.Чайковский - создатель русского классического балета. Балет «Щелкунчик» - сюжет, содержание, построение балета. Дивертисмент. Подробный разбор Марша и танцев дивертисмента. Новый инструмент в оркестре – челеста.

*Прослушивание произведений*

П.И.Чайковский «Марш», «Арабский танец», «Китайский танец», «Танец пастушков», «Танец феи Драже» из балета «Щелкунчик»

### ***Опера***

Опера как синтетический вид искусства, соединяющий театр и музыку, пение и танец, игру актеров и сценическое оформление. Ведущая роль музыки в опере.

Содержание оперы, оперные сюжеты: исторические, бытовые, сказочные, лирические. Понятие «либретто оперы». Структура оперы: действия, картины. Роль оркестра в опере, значение увертюры. Сольные номера в опере (разновидности), виды ансамблей, различные составы хора, самостоятельные оркестровые фрагменты.

Разбор содержания и построения оперы М.И.Глинки «Руслан и Людмила». Разбор отдельных номеров из оперы. Понятия «канон», «рондо», «речитатив», «ария», «ариозо».

*Прослушивание произведений*

М.И.Глинка. Фрагменты оперы «Руслан и Людмила»: увертюра, Вторая песня Баяна, Сцена похищения Людмилы из 1 д., Ария Фарлафа, Ария Руслана из 2 д., персидский хор из 3 д., Ария Людмилы, Марш Черномора, Восточные танцы из 4 д., хор «Ах ты, свет Людмила» из 5 д.

## **«МУЗЫКАЛЬНАЯ ЛИТЕРАТУРА ЗАРУБЕЖНЫХ СТРАН»** **(второй и третий годы обучения)**

Второй и третий год обучения музыкальной литературе являются базовыми для формирования у обучающихся знаний о музыкальных жанрах и формах. Важной задачей становится развитие исторического мышления: обучающиеся должны представлять себе последовательную смену культурных эпох, причем не только в мире музыки, но и в других видах искусства. Главная задача предмета состоит в том, чтобы интересы учеников в итоге становились шире заданного минимума, чтобы общение с

музыкой, историей, литературой, живописью стали для них необходимостью.

Благодаря увеличению сроков освоения учебного предмета «Музыкальная литература», предусмотренному федеральными государственными требованиями, появляется возможность увеличить время на изучение «Музыкальной литературы зарубежных стран» - 2-й год обучения и первое полугодие 3-го года обучения. В центре внимания курса находятся темы «Жизнь и творчество» И.С.Баха, И.Гайдна, В.А.Моцарта, Л. ван Бетховена, Ф.Шуберта, Ф.Шопена. Каждая из этих тем предполагает знакомство с биографией композитора, с особенностями его творческого наследия, подробный разбор и прослушивание нескольких произведений. В списке музыкальных произведений также приводятся варианты сочинений композиторов, данные для более широкого ознакомления, которые можно использовать на биографических уроках или рекомендовать ученикам для самостоятельного прослушивания. Остальные темы курса являются ознакомительными, в них представлен обзор определенной эпохи и упомянуты наиболее значительные явления в музыкальной жизни.

***История развития музыки от Древней Греции до эпохи барокко.*** Курс начинается с ознакомления учеников с музыкальной культурой Древней Греции. История возникновения нотного письма, Гвидо Аретинский. Изучение сведений о музыке (инструментах, жанрах, формах и т.д.) Средневековья и Ренессанса.

*Для ознакомления* рекомендуется прослушивание небольших фрагментов танцевальной и вокальной музыки мастеров эпохи Возрождения (О. ди Лассо, К.Монтеверди, М.Преториус, К.Жанекен и т.д.).

***Музыкальная культуры эпохи барокко, итальянская школа.*** Значение инструментальной музыки в эпоху барокко. Возникновение оперы. Краткая характеристика творчества Вивальди.

*Для ознакомления* рекомендуется прослушивание одного из концертов из цикла «Времена года»

***Иоганн Себастьян Бах.*** Жизненный и творческий путь. Работа Баха органистом, придворным музыкантом, кантором в разных городах Германии. Ознакомление с историей Реформации. Специфика устройства органа, клавесина, клавикорда. Принципы использования органной музыки в церковной службе. Инвенции. Уникальное учебное пособие для начинающих исполнителей на клавире Хорошо темперированный клавир – принцип организации цикла. Проблема соотношения прелюдии и фуги. Специфика организации полифонической формы (тема, противосложение, интермедия и т.д.). Инструментальные сюиты – история формирования цикла, обязательные и дополнительные танцы.

*Прослушивание произведений*

Хоральная прелюдия фа минор, Токката и fuga ре минор для органа,  
Двухголосные инвенции До мажор, Фа мажор,  
Прелюдия и fuga доминор из 1 тома ХТК,  
Французская сюита до минор.

*Для ознакомления*

Хоральная прелюдия Ми-бемоль мажор,  
Трехголосная инвенция си минор,  
Прелюдия и fuga До мажор из 1 тома ХТК,  
Фрагменты сюит, партит, сонат для скрипки и для виолончели соло.

**Современники И.С.Баха: Г.Ф.Гендель.** Краткое изложение биографии Г.Ф.Генделя. Влияние итальянской школы на его творчество, основные жанры. Для ознакомления рекомендуется прослушивание отрывков из оперного наследия Г.Ф.Генделя или его концертов.

**Классицизм, возникновение и обновление инструментальных жанров и форм, опера.** Основные принципы нового стилевого направления. Сонатный цикл и симфонический цикл, их кардинальное отличие от предшествующих жанров и форм. Переосмысление драматургии формы произведения. Состав симфонического оркестра. Мангеймская школа. Венские классики. Великая французская революция. Французские энциклопедисты. Реформа оперного жанра. Творчество Х.В.Глюка, суть его реформы – драматизация музыкального спектакля.

Для ознакомления рекомендуется прослушивание отрывков из оперы Глюка «Орфей» (Хор из 1 д., сцена с фуриями из 2 д., ария «Потерял я Эвридику»)

**Йозеф Гайдн.** Жизненный и творческий путь. Вена – «музыкальный перекресток» Европы. Судьба придворного музыканта. Поездка в Англию.

Ознакомление со спецификой строения сонатно-симфонического цикла на примере симфонии Ми-бемоль мажор (1 часть – сонатная форма, 2 часть - двойные вариации, 3 часть - менуэт, финал). Эволюция клавирной музыки. Строение классической сонаты. Подробный разбор строения и тонального плана сонатной формы

*Прослушивание произведений*

Симфония Ми-бемоль мажор (все части),  
Сонаты Ре мажор и ми минор,

*Для ознакомления*

«Прощальная» симфония, финал.

**Вольфганг Амадей Моцарт.** Жизненный и творческий путь. «Чудо-ребенок», поездка в Италию, трудности устройства, разрыв с зальцбургским архиепископом. Венский период жизни и творчества. Основные жанры творчества. Симфоническое творчество В.А.Моцарта. Лирико-драматический характер симфонии соль-минор.

Опера «Свадьба Фигаро» - сравнение с первоисточником Бомарше. Функция увертюры. Сольные характеристики главных героев. Клавирное творчество В.А.Моцарта.

*Прослушивание произведений*

Симфония соль минор (все части),

Опера «Свадьба Фигаро» - увертюра, Ария Фигаро, две арии Керубино, ария Сюзанны (по выбору преподавателя),

Соната Ля мажор.

*Для ознакомления*

Увертюры к операм «Дон Жуан», «Волшебная флейта»,

«Реквием» - фрагменты

**Людвиг ван Бетховен.** Жизненный и творческий путь. Юность в Бонне. Влияние идей Великой французской буржуазной революции на мировоззрение и творчество Л. Ван Бетховена. Жизнь в Вене. Трагедия жизни – глухота. Основные жанры творчества. Фортепианные сонаты, новый стиль пианизма. «Патетическая» соната. Принципы монотематизма в Симфонии №5 до-минор. Изменение жанра в структуре симфонического цикла - замена менуэта на скерцо. Программный симфонизм, театральная музыка к драме И.В.Гете «Эгмонт».

*Прослушивание произведений*

Соната №8 «Патетическая»,

Симфония №5 до минор,

Увертюра из музыки к драме И.В.Гете «Эгмонт».

*Для ознакомления*

Соната для фортепиано №14, 1 ч.,

Соната для фортепиано №23, 1ч.,

Симфония № 9, финал,

Симфония № 6 «Пасторальная».

**Романтизм в музыке.** Новый стиль, новая философия, условия и предпосылки возникновения. Новая тематика, новые сюжеты – природа, фантастика, история, лирика, тема одиночества, романтический герой. Новые жанры – фортепианная и вокальная миниатюра, циклы песен, пьес.

*Для ознакомления:*

Ф.Мендельсон «Песни без слов» (по выбору преподавателя), Концерт для скрипки с оркестром, 1 часть.

**Франц Шуберт.** Жизненный и творческий путь. Возрастание значимости вокальной миниатюры в творчестве композиторов-романтиков. Песни, баллады и вокальные циклы Шуберта, новаторство в соотношении мелодии и сопровождения, внимание к поэтическому тексту, варьированные куплеты, сквозное строение. Новые

фортепианные жанры – экспромты, музыкальные моменты. Новая трактовка симфонического цикла, специфика песенного тематизма в симфонической музыке («Неоконченная» симфония).

*Прослушивание произведений*

Песни «Маргарита за прялкой», «Лесной царь», «Форель», «Серенада», «Аве Мария», песни из циклов «Прекрасная мельничиха», «Зимний путь» (на усмотрение преподавателя),

Экспромт Ми-бемоль мажор, Музыкальный момент фа минор,

Симфония № 8 «Неоконченная».

*Для ознакомления*

Вальс си минор,

Военный марш.

**Фредерик Шопен.** Жизненный и творческий путь. Юность в Польше, жизнь в Париже, Ф.Шопен как выдающийся пианист. Специфика творческого наследия – преобладание фортепианных произведений. Национальные «польские» жанры – мазурки и полонезы; разнообразие их типов. Прелюдия – новая разновидность фортепианной миниатюры, цикл прелюдий Ф.Шопена, особенности его строения. Новая трактовка прикладных, «неконцертных» жанров – вальсов, этюдов. Жанр ноктюрна в фортепианной музыке, родоначальник жанра – Джон Фильд.

*Прослушивание произведений*

Мазурки До мажор, Си-бемоль мажор, ля минор,

Полонез Ля мажор,

Прелюдии ми минор, Ля мажор, до минор,

Вальс до-диез минор,

Этюды Ми мажор и до минор «Революционный»,

Ноктюрн фа минор.

*Для ознакомления*

Баллада № 1,

Ноктюрн Ми-бемоль мажор,

Полонез Ля-бемоль мажор.

**Композиторы-романтики первой половины XIX века.** Значение национальных композиторских школ. Творчество (исполнительское и композиторское) Ф.Листа. Р.Шуман – композитор и музыкальный критик. Музыкальное и теоретическое наследие Г.Берлиоза.

Для ознакомления предлагается прослушивание рапсодий Ф.Листа, отрывков из «Фантастической» симфонии Г.Берлиоза, номеров из «Фантастических пьес» или вокальных циклов Р.Шумана.

*Европейская музыка в XIX веке.* Разные пути развития оперного жанра. Творчество Д.Верди и Р.Вагнера. Инструментальная музыка Германии и Австрии (И.Брамс). Французская композиторская школа (Ж.Бизе, С.Франк и др.).

Для ознакомления предлагается прослушивание номеров из опер Д.Верди («Травиата», «Аида», «Риголетто») и Р.Вагнера («Лоэнгрин», «Летучий голландец», «Валькирия») на усмотрение преподавателя.

### **МУЗЫКАЛЬНАЯ ЛИТЕРАТУРА РУССКИХ КОМПОЗИТОРОВ** **(третий-четвертый годы обучения)**

Данный раздел учебного предмета «Музыкальная литература», посвященный отечественной музыке XIX-XX веков, – ключевой в курсе. Он имеет как познавательное, так и воспитательное значение для школьников подросткового возраста. В данной программе изучению русской музыкальной литературе отводится второе полугодие 6 класса и весь 7 класс.

*Русская церковная музыка, нотация, жанры и формы.* Уникальная история формирования русской культуры в целом и музыкальной в частности. Особенности нотации (крюки и знамена). Профессиональная музыка – церковная. Приоритет вокального начала.

Для ознакомления предлагается прослушивание любых образцов знаменного распева, примеров раннего многоголосия (стихир, тропарей и кондаков).

*Музыкальная культура XVIII века. Творчество Д.С.Бортнянского, М.С.Березовского и других.* Краткий экскурс в историю государства российского XVII – начала XVIII века. Раскол. Реформы Петра Великого. Новые эстетические нормы русской культуры. Жанры канта, партесного концерта. Возрастание роли инструментальной музыки. Возникновение русской оперы. Для ознакомления предлагается прослушивание частей хоровых концертов, увертюры из опер Д.С.Бортнянского и М.С.Березовского; русских кантов.

*Культура начала XIX века. Романсы. Творчество А.А.Алябьева, А.Е.Гурилева, А.Л.Варламова.* Формирование традиций домашнего музицирования. Романтизм и сентиментализм в русской поэзии и вокальной музыке. Формирование различных жанров русского романса: элегия, русская песни, баллада, романсы «о дальних странах», с использованием танцевальных жанров.

*Прослушивание произведений*

А.А.Алябьев «Соловей»,

А.Л.Варламов «Красный сарафан», «Белеет парус одинокий»,

А.Е.Гурилев «Колокольчик».

*Для ознакомления*

А.А.Алябьев «Иртыш»,

А.Е. Гурилев «Домик-крошечка»,  
другие романсы по выбору преподавателя.

**Михаил Иванович Глинка.** Жизненный и творческий путь. Обучение в Италии, Германии. Зарождение русской музыкальной классики. Создание двух опер. Поездки во Францию, Испанию. Создание одночастных симфонических программных увертюров. Эпоха Глинки: современники композитора.

Опера «Жизнь за царя» или «Иван Сусанин». Общая характеристика; композиция оперы. Музыкальные характеристики героев: русских и поляков. Различные виды сольных сцен (ария, каватина, песня, романс). Хоровые сцены. Понятия «интродукция», «эпилог». Танцы как характеристика поляков. Повторяющиеся темы в опере, их смысл и значение.

Романсы Глинки – новое наполнение жанра, превращение романса в особый жанр камерной вокальной миниатюры. Роль русской поэзии, внимание к поэтическому тексту. Роль фортепианной партии в романсах. Разнообразие музыкальных форм.

Симфонические сочинения Глинки – одночастные программные симфонические миниатюры. Национальный колорит испанских увертюров. «Камаринская»: уникальная роль в становлении русской симфонической школы. «Вальс-фантазия».

*Прослушивание произведений*

«Иван Сусанин» («Жизнь за царя») 1 д.: Интродукция, Каватина и рондо Антонида, трио «Не томи, родимый»; 2 д.: Полонез, Краковяк, Вальс, Мазурка; 3 д.: Песня Вани, сцена Сусанина с поляками, Свадебный хор, Романс Антонида; 4 д.: ария Сусанина; Эпилог: хор «Славься».

Романсы: «Жаворонок», «Попутная песня», «Я помню чудное мгновенье».

Симфонические произведения: «Камаринская», «Вальс-фантазия».

*Для ознакомления*

Увертюра к опере «Руслан и Людмила»,

«Арагонская хота».

Романсы «Я здесь, Инезилья», «В крови горит огонь желанья», «Венецианская ночь» и др. по выбору преподавателя.

**Александр Сергеевич Даргомыжский.** Жизненный и творческий путь. Значение дружбы с Глинкой. Новые эстетические задачи. Поиск выразительности музыкального языка, отношение к литературному тексту, передача в музыке интонаций разговорной речи.

Социально-обличительная тематика в вокальных сочинениях.

Опера в творчестве композитора, особенности музыкального языка в операх «Русалка», «Каменный гость». Психологизм образа Мельника, жанровые хоровые сцены, портретная характеристика Князя.

Вокальная миниатюра – появление новых жанров и тем (драматическая песня, сатирические сценки).

*Прослушивание произведений*

Вокальные произведения: «Старый капрал», «Мне грустно», «Титулярный советник» «Мне минуло шестнадцать лет».

Опера «Русалка»: ария Мельника из 1 д. и сцена Мельника из 3 д., хор из 2 д. «Сватушка» и хоры русалок из 3 д., Песня Наташи из 2 д., Каватина Князя из 3 д.

*Для ознакомления*

Романсы и песни «Ночной зефир», «Мельник» и другие по выбору преподавателя.

**Русская культура 60-х годов XIX века. Деятельность и творчество М.А.Балакирева.** Общественно-политическая жизнь в 60-е годы. Расцвет литературы и искусства. «Западники» и славянофилы. Расцвет русской музыкальной классики во второй половине XIX века, ее великие представители. Изменения в музыкальной жизни столиц. Образование РМО, открытие консерваторий, Бесплатная музыкальная школа. А.Н.Серов и В.В.Стасов, Антон и Николай Рубинштейны, М.А.Балакирев и «Могучая кучка».

Для ознакомления возможно прослушивание фрагментов оперы А.Рубинштейна «Демон», фортепианной фантазии М.А.Балакирева «Исламей» или других произведений на усмотрение преподавателя.

**Александр Порфирьевич Бородин.** Жизненный и творческий путь. Многогранность личности А.П.Бородина. Научная, общественная деятельность, литературный талант.

Опера «Князь Игорь» - центральное произведение композитора. Композиция оперы. Понятие «пролог», «финал» в опере. Русь и Восток в музыке оперы. Музыкальные характеристики героев в сольных сценах (князь Игорь, Галицкий, хан Кончак, Ярославна). Хоровые сцены в опере. Место и роль «Половецких плясок».

Романсы А.П.Бородина. Глубокая лирика, красочность гармоний. Роль текста, фортепианной партии.

Симфоническое наследие А.П.Бородина, формирование жанра русской симфонии в 60-х годах XIX века. «Богатырская» симфония.

*Прослушивание произведений*

Опера «Князь Игорь»: пролог, хор народа «Солнцу красному слава», сцена затмения; 1 д.: песня Галицкого, ариозо Ярославны, хор девушек «Мы к тебе, княгиня», хор бояр «Мужайся, княгиня», 2 д.: каватина Кончаковны, ария Игоря, ария Кончака, Половецкие пляски, 4 д.: Плач Ярославны, хор поселян.

Романсы «Спящая княжна», «Для берегов Отчизны»,

Симфония №2 «Богатырская».



*Для ознакомления*

Квартет №2, 3 часть «Ноктюрн».

**Модест Петрович Мусоргский. Жизненный и творческий путь.** Социальная направленность, историзм и новаторство творчества М.П.Мусоргского. Судьба наследия композитора, редакции его сочинений.

«Борис Годунов», история создания, редакции оперы, сложности постановки. Идейное содержание оперы. Композиция оперы, сквозное развитие действия, декламационное начало вокальных партий ряда персонажей – характерные черты новаторского подхода композитора к реализации замысла оперы.

Вокальные произведения М.П.Мусоргского. Продолжение традиций А.С.Даргомыжского, поиск выразительной речевой интонации. Круг поэтов, тематика циклов и песен М.П.Мусоргского. («Детская», «Светик Савишна» и др.).

«Картинки с выставки» - лучшее инструментальное произведение композитора. История создания, особенности построения, лейтмотив цикла. Оркестровая версия М.Равеля.

*Прослушивание произведений:*

«Борис Годунов»: оркестровое вступление, пролог 1к.: хор «На кого ты нас покидаешь», сцена с Митюхой, 2 к. целиком, 1 д. 1 к.: монолог Пимена, 1 д. 2 к.: песня Варлаама, 2 д. монолог Бориса, сцена с курантами, 4 д. 1 к.: хор «Кормилец-батюшка», сцена с Юродивым, 4 д.3 к.: хор «Расходилась, разгулялась»

«Картинки с выставки» (возможно фрагменты на усмотрение преподавателя).

*Для ознакомления*

Песни: «Семинарист», «Светик Савишна», «Колыбельная Еремущке», вокальный цикл «Детская»,

симфоническая картина «Ночь на Лысой горе»,

вступление к опере «Хованщина» («Рассвет на Москве-реке»).

**Николай Андреевич Римский-Корсаков. Жизненный и творческий путь.** Многогранность творческой, педагогической и общественной деятельности Н.А.Римского-Корсакова. Значение оперного жанра в творчестве композитора. Сказка, история и повседневный быт народа в операх Н.А.Римского-Корсакова. Опера «Снегурочка», литературный источник сюжета. Композиция оперы. Пантеизм, сказочность, реальность, обрядовость в опере. Музыкальные характеристики реальных и сказочных героев. Лейтмотивы в опере.

Симфоническое творчество Н.А.Римского-Корсакова. «Шехерезада» - программный замысел сюиты. Средства создания восточного колорита. Лейтмотивы, их развитие.

Роль лейттембров.

*Прослушивание произведений:*

Опера «Снегурочка». Пролог – вступление, песня и пляска птиц, ария и ариэтта Снегурочки, Проводы масленицы; 1 д.: 1 и 2 песни Леля, ариозо Снегурочки; 2 д.: клич Бирючей, шествие царя Берендея, каватина царя Берендея; 3 д.: хор «Ай, во поле липенька», пляска скоморохов, третья песня Леля, ариозо Мизгиря; 4 д.: сцена таяния Снегурочки, заключительный хор.

Симфоническая сюита «Шехерезада».

*Для ознакомления*

Романсы, камерная лирика Н.А.Римского-Корсакова («Не ветер, вея с высоты», «Звонче жаворонка пень», «Не пой, красавица...») на усмотрение преподавателя.

**Петр Ильич Чайковский. Жизненный и творческий путь.** Композитор, музыкальный критик, педагог, дирижер. Признание музыки Чайковского при жизни композитора во всем мире. Оперы и симфонии как ведущие жанры творчества.

Первая симфония «Зимние грезы», ее программный замысел. Строеение цикла, особенности сонатной формы 1 части. Использование народной песни как темы в финале симфонии.

«Евгений Онегин» - «лирические сцены». Литературный источник сюжета, история первой постановки оперы силами студентов Московской консерватории. Композиция оперы. Новый тип русской оперы – лирико-психологический. Особенности драматургии, понятие «сцена». Музыкальные характеристики главных героев. Интонационная близость характеристик Татьяны и Ленского. Темы, связанные с главными героями оперы, изложение тем в разных картинах.

*Прослушивание произведений*

Симфония №1 «Зимние грезы»,

Опера «Евгений Онегин». 1к.: вступление, дуэт Татьяны и Ольги, хоры крестьян, ария Ольги, ариозо Ленского «Я люблю вас»; 2 к.: вступление, сцена письма Татьяны; 3 к.: хор «Девицы, красавицы», ария Онегина, 4 к.: вступление, вальс с хором, мазурка и финал, 5 к.: вступление, ария Ленского, дуэт «Враги», сцена поединка, 6 к.: полонез, ария Гремина, ариозо Онегина; 7 к.: монолог Татьяны, дуэт «Счастье было так возможно», ариозо Онегина «О, не гони, меня ты любишь».

*Для ознакомления*

Увертюра-фантазия «Ромео и Джульетта»,

Симфония № 4,

Квартет № 1, 2 часть,

Концерт для фортепиано с оркестром № 1,

Романсы «День ли царит», «То было раннею весной», «Благословляю вас, леса» и другие на усмотрение преподавателя.

## **ОТЕЧЕСТВЕННАЯ МУЗЫКАЛЬНАЯ ЛИТЕРАТУРА XX ВЕКА** **(5 год обучения)**

Пятый год обучения музыкальной литературе является итоговым в музыкальной школе. Его основная задача – при помощи уже имеющихся у обучающихся навыков работы с учебником, нотным текстом, дополнительными источниками информации существенно расширить их музыкальный кругозор, увеличить объем знаний в области русской и советской музыкальной культуры, научить подростков ориентироваться в современном музыкальном мире. При изучении театральных произведений рекомендуется использовать возможности видеозаписи. Необходимо также знакомить учеников с выдающимися исполнителями современности. Заключительный раздел, посвященный изучению музыки последней трети двадцатого столетия, является ознакомительным, музыкальные примеры для прослушивания педагог может отобрать исходя из уровня подготовки учеников, их интересов, наличия звукозаписей.

***Русская культура в конце XIX - начале XX веков.*** «Серебряный век» русской культуры. Меценаты и музыкально-общественные деятели. Развитие музыкального образования. Связи с отечественным искусством и литературой. «Мир искусства». Выдающиеся исполнители этого периода.

***Творчество С.И.Танеева.*** Многогранность и своеобразие личности. Вклад С.И.Танеева в музыкальную жизнь Москвы. Творческое и научное наследие.

*Для ознакомления* рекомендуется прослушивание кантаты «Иоанн Дамаскин», Симфонии доминор, романсов и хоров по выбору преподавателя.

***Творчество А.К.Лядова.*** Специфика стиля – преобладание малых форм в фортепианной и симфонической музыке. Преобладание сказочной тематики в программных произведениях.

*Для ознакомления* рекомендуется прослушивание симфонических произведений «Волшебное озеро», «Кикимора», фортепианных пьес «Музыкальная табакерка», «Про старину».

***Творчество А.К.Глазунова.*** Общая характеристика творчества. Жанровое разнообразие сочинений. Развитие традиций русской симфонической музыки. Жанр балета в творчестве композитора

*Для ознакомления* рекомендуется прослушивание Симфонии №5, Концерта для скрипки с оркестром, фрагментов балета «Раймонда».

***Творчество С.В.Рахманинова.*** Биография. Наследник традиций П.И.Чайковского. Русский мелодизм в духовных и светских сочинениях. С.В.Рахманинов – выдающийся пианист. Обзор творчества.

*Прослушивание произведений*

Концерт № 2 для фортепиано с оркестром,

Романсы «Не пой, красавица», «Вешние воды», «Вокализ»,

Прелюдии до-диез минор, Ре мажор,

Музыкальный момент ми минор.

*Для ознакомления*

Концерт № 3 для фортепиано с оркестром,

Романсы «Сирень», «Здесь хорошо» и другие по выбору преподавателя,

прелюдии, музыкальные моменты, этюды-картины по выбору преподавателя.

***Творчество А.Н.Скрябина.*** Биография. Особенности мировоззрения и отношения к творчеству. Эволюция музыкального языка – гармонии, ритма, метра, мелодии. Симфонические и фортепианные жанры в музыке Скрябина. Жанр поэмы. Новая трактовка симфонического оркестра, расширение состава, особенности тематизма, тембры-символы.

*Прослушивание произведений*

Прелюдии ор. 11 по выбору преподавателя,

Этюд ре-диез минор ор. 8,

*Для ознакомления*

«Поэма экстаза»,

Две поэмы ор.32.

***Биография И.Ф.Стравинского, «Русские сезоны».*** Многогранность творческой деятельности Стравинского. Новые стилевые веяния и композиторские техники. Личность С.П.Дягилева, роль его антрепризы в развитии и популяризации российской культуры. «Мир искусства».

Балеты И.Ф.Стравинского: «Жар-птица» и «Петрушка». Значение сочинений «русского периода», новации в драматургии, хореографии и музыке балета.

Новые стилевые веяния и композиторские техники, менявшиеся на протяжении творчества И.Ф.Стравинского.

*Прослушивание произведений*

«Петрушка».

*Для ознакомления*

Фрагменты балетов «Жар-Птица», «Весна священная».

***Отечественная музыкальная культура 20-30-х годов XX века.*** Революции в России начала XX века. Социально-культурный перелом. Новые условия бытования музыкальной культуры в 20-40-е годы XX века. Новые жанры и новые темы.

*Для ознакомления* возможно прослушивание произведений:

А.В.Мосолов «Завод»,

В.М.Дешевов «Рельсы»,

и других на усмотрение преподавателя.

***Сергей Сергеевич Прокофьев. Жизненный и творческий путь.*** Сочетание двух

эпох в его творчестве: дореволюционной и советской. С.С.Прокофьев – выдающийся пианист. Уникальное сотрудничество С.С.Прокофьева и С.М.Эйзенштейна. «Александр Невский» - киномузыка, переросшая в самостоятельное оркестровое произведение.

Балеты С.С.Прокофьева – продолжение реформ П.И.Чайковского, И.Ф.Стравинского. Выбор сюжетов. Лейтмотивы, их роль в симфонизации балетной музыки. Постановки, выдающиеся танцовщики – исполнители партий.

Симфоническое творчество С.С.Прокофьева. Седьмая симфония – последнее законченное произведение композитора. Особенности строения цикла.

*Прослушивание произведений*

Пьесы для фортепиано из ор.12 (Гавот, Прелюд, Юмористическое скерцо),

Кантата «Александр Невский»,

Балет «Ромео и Джульетта»: вступление, 1 д.: «Улица просыпается», «Джульетта-девочка», «Маски», «Танец рыцарей», «Мадригал»; 2 д.: «Ромео у патера Лоренцо»; 3 д.: «Прощание перед разлукой»,

Балет «Золушка». 1 д.: «Па-де-шаль», «Золушка», Вальс соль минор; 2 д.: Адажио Золушки и Принца; 3 д.: первый галоп Принца,

Симфония №7: 1, 2, 3 и 4 части.

*Для ознакомления*

Кинофильм С.М.Эйзенштейна «Александр Невский»,

Фильм-балет «Ромео и Джульетта» (с Г.Улановой в роли Джульетты),

Марш из оперы «Любовь к трем апельсинам»,

Первый концерт для фортепиано с оркестром.

***Дмитрий Дмитриевич Шостакович. Жизненный и творческий путь.***

Гражданская тематика творчества, музыка Д.Д.Шостаковича как летопись истории страны. Особое значение жанра симфонии, особенности цикла. Роль камерной музыки в творчестве композитора.

Седьмая («Ленинградская») симфония. Великая Отечественная война в советской музыке. Подробный разбор первой части (особенности строения сонатной формы, «эпизод нашествия», измененная реприза) и краткая характеристика 2, 3 и 4 частей.

Камерная музыка, основные жанры. Фортепианный квинтет соль минор. Особенности строения цикла, использование барочных жанров и форм (прелюдия, fuga, пассакалия).

Роль кантатно-ораториальных сочинений в 60-годы. Творчество поэтов-современников Д.Д.Шостаковича, отраженное в его музыке. «Казнь Степана Разина» - жанр вокально-симфонической поэмы.

*Прослушивание произведений*

Симфония №7 До мажор,

Фортепианный квинтет соль минор,

«Казнь Степана Разина».

*Для ознакомления*

Симфония № 5, 1 часть,

«Песня о встречном»

**Творчество Арама Ильича Хачатуряна.** Новое поколение композиторов Советского Союза. Разнообразное наследие автора. Национальный колорит творчества. Для ознакомления возможно прослушивание произведений: Концерт для скрипки с оркестром, фрагменты из балетов «Гаянэ» и «Спартак».

**Творчество Георгия Васильевича Свиридова.** Продолжатель традиции русской хоровой школы. Особое значение вокальной и хоровой музыки в творчестве, любовь к русской поэзии, «пушкинская» тема в музыке Г.В.Свиридова.

Для ознакомления возможно прослушивание произведений: «Поэма памяти Сергея Есенина» (№№1, 2, 10), «Романс» и «Вальс» из музыкальных иллюстраций к повести Пушкина «Метель», романсы и хоры по выбору преподавателя («Пушкинский венок», цикл на стихи Р.Бернса и др.).

**Шестидесятые годы XX века, «оттепель».** Отечественная музыка второй половины XX века. Связи процессов музыкального творчества с событиями общественно-политической жизни страны. Общее представление о композиторских техниках конца XX века. Музыкальные примеры для прослушивания преподаватель может выбрать самостоятельно, исходя из уровня группы, интересов учеников, имеющихся записей.

**Творчество Р.К.Щедрина.** Краткое ознакомление с биографией композитора. Прослушивание произведений:  
Концерт для оркестра «Озорные частушки».

**Творчество А.Г.Шнитке и С.А.Губайдулиной.** Краткое ознакомление с биографиями композиторов.

Для ознакомления рекомендуется прослушивание произведений: А.Г.Шнитке Concertogrosso №1, С.А.Губайдулина «Detto-I» или других по выбору преподавателя.

**Творчество Э.В.Денисова и В.А.Гаврилина.** Краткое ознакомление с биографиями композиторов.

Для ознакомления рекомендуется прослушивание произведений Э.В.Денисова «Знаки на белом», фрагментов балета В.А.Гаврилина «Анюта» или других по выбору преподавателя.

#### **IV. ТРЕБОВАНИЯ К УРОВНЮ ПОДГОТОВКИ ОБУЧАЮЩИХСЯ**

Содержание программы учебного предмета «Музыкальная литература» обеспечивает художественно-эстетическое и нравственное воспитание личности обучающегося, гармоничное развитие музыкальных и интеллектуальных способностей

детей. В процессе обучения у обучающегося формируется комплекс историко-музыкальных знаний, вербальных и слуховых навыков.

Результатом обучения является сформированный комплекс знаний, умений и навыков, отражающий наличие у обучающегося музыкальной памяти и слуха, музыкального восприятия и мышления, художественного вкуса, знания музыкальных стилей, владения профессиональной музыкальной терминологией, определенного исторического кругозора.

Результатами обучения также являются:

- первичные знания о роли и значении музыкального искусства в системе культуры, духовно-нравственном развитии человека;
- знание творческих биографий зарубежных и отечественных композиторов согласно программным требованиям;
- знание в соответствии с программными требованиями музыкальных произведений зарубежных и отечественных композиторов различных исторических периодов, стилей, жанров и форм от эпохи барокко до современности;
- умение в устной и письменной форме излагать свои мысли о творчестве композиторов;
- умение определять на слух фрагменты того или иного изученного музыкального произведения;
- навыки по восприятию музыкального произведения, умение выразить его понимание и свое к нему отношение, обнаруживать ассоциативные связи с другими видами искусств.

## **V. ФОРМЫ И МЕТОДЫ КОНТРОЛЯ, СИСТЕМА ОЦЕНОК**

### **1. Аттестация: цели, виды, форма, содержание**

Цель аттестационных (контрольных) мероприятий – определить успешность развития обучающегося и степень освоения им учебных задач на данном этапе.

Виды контроля: текущий, промежуточный, итоговый.

**Текущий контроль** – осуществляется регулярно преподавателем на уроках. Текущий контроль направлен на поддержание учебной дисциплины, на ответственную организацию домашних занятий. Текущий контроль учитывает темпы продвижения ученика, инициативность на уроках и при выполнении домашней работы, качество выполнения заданий. На основе текущего контроля выводятся четвертные оценки.

**Формы текущего контроля:**

- устный опрос (фронтальный и индивидуальный),
- выставление поурочного балла, суммирующего работу ученика на конкретном уроке (выполнение домашнего задания, знание музыкальных примеров, активность при

изучении нового материала, качественное усвоение пройденного),

- письменное задание, тест.

Особой формой текущего контроля является **контрольный урок**, который проводится преподавателем, ведущим предмет. Целесообразно проводить контрольные уроки в конце каждой учебной четверти. На основании текущего контроля и контрольного урока выводятся четвертные оценки.

На контрольном уроке могут быть использованы как устные, так и письменные формы опроса (тест или ответы на вопросы - определение на слух тематических отрывков из пройденных произведений, указание формы того или иного музыкального сочинения, описание состава исполнителей в том или ином произведении, хронологические сведения и т.д.). Особой формой проверки знаний, умений, навыков является форма самостоятельного анализа нового (незнакомо) музыкального произведения.

### ***Пример письменных вопросов для контрольного урока***

#### **«Евгений Онегин» 1 вариант, 8 класс**

1. Как определил П.И. Чайковский жанр оперы «Евгений Онегин» и почему.
2. Какие музыкальные темы, связанные с образом Ленского, повторяются в опере и где?
3. В какой картине находится «Сцена письма Татьяны»? Какие музыкальные темы из этой сцены еще звучат в опере, где?
4. В какой картине показан бал в Петербурге, и какие танцы там использованы?
5. Перечислите хоровые эпизоды в опере (картина, состав хора).
6. С какой темы начинается опера? Дайте ей характеристику. Где еще звучит эта тема?

#### **«Евгений Онегин» 2 вариант, 8 класс**

1. Где впервые была поставлена опера и почему.
2. Какие музыкальные темы, связанные с образом Татьяны, повторяются в опере, где?
3. В какой картине находится Ария Ленского? Как она построена, дайте характеристику основной теме арии. Где в последний раз звучит эта тема, в чем ее смысл?
4. В какой картине показан бал в деревне, и какие танцы там использованы?
5. Перечислите ансамбли в опере (картина, состав и особенности ансамбля).
6. Что такое ариозо? Ариозо каких персонажей есть в опере? Где находятся эти ариозо? Темы каких ариозо повторяются в опере и где?

**Промежуточный контроль** – осуществляется в конце каждого учебного года. Может проводиться в форме контрольного урока, зачета. Включает индивидуальный устный опрос или различные виды письменного задания, в том числе, анализ незнакомо произведения. Задания для промежуточного контроля должны охватывать весь объем изученного материала.

### ***Пример письменных вопросов для контрольного урока (зачета)***



## 2 год обучения, 1 вариант

1. В каких странах жили и творили композиторы: Г.Ф.Гендель, Г.Перселл, К.В.Глюк, А.Сальери, К.М.Вебер, В.Беллини, Д.Верди, Ф.Мендельсон.
2. Назовите не менее 5 композиторов, большая часть жизни и творчества которых приходится на XVIII век.
3. Расположите эти события в хронологическом порядке:
  - Великая французская буржуазная революция,
  - первое исполнение «Страстей по Матфею» И.С.Баха,
  - год рождения В.А.Моцарта,
  - год смерти И.С.Баха,
  - переезд Ф.Шопена в Париж и восстание в Польше,
  - год рождения И.С.Баха,
  - год смерти В.А.Моцарта,
  - год встречи Л. ван Бетховена и В.А.Моцарта в Вене,
  - год окончания службы И.Гайдна у Эстерхази,
  - год смерти Ф.Шуберта.
4. Чем отличается квартет от концерта?
5. Назовите танцы, популярные в XIX веке. В творчестве каких композиторов они встречались?
6. Чем отличается экспозиция сонатной формы от репризы?
7. Укажите жанр этих произведений, их авторов и объясните названия: «Страсти по Матфею», «Кофейная кантата», «Времена года», «Неоконченная», «Пасторальная», «Лесной царь», «Зимний путь».
8. Как называется последняя часть сонатно-симфонического цикла? Какую музыкальную форму чаще всего использовали композиторы?
9. Кого из композиторов мы называем «венскими классиками» и почему? Какие жанры являются главными в их творчестве?
10. Объясните термины: рондо, имитация, разработка

## 2 год обучения, 2 вариант

1. Из каких стран композиторы: К.Монтеверди, Ф.Куперен, А.Вивальди, Д.Б.Перголези, Ф.Лист, Г.Доницетти, Р.Вагнер, Р.Шуман.
2. Назовите не менее 5 композиторов, большая часть жизни и творчества которых приходится на XIX век.
3. Расположите эти события в хронологическом порядке:
  - Великая французская буржуазная революция,
  - первое исполнение «Страстей по Матфею» И.С.Баха,
  - год рождения В.А.Моцарта,

год смерти И.С.Баха,  
переезд Ф.Шопена в Париж и восстание в Польше,  
год рождения И.С.Баха,  
год смерти В.А.Моцарта,  
год встречи Л. ван Бетховена и В.А.Моцарта в Вене,  
год окончания службы И.Гайдна у Эстерхази,  
год смерти Ф.Шуберта.

4. Чем отличается симфония от сонаты?

5. Назовите танцы, популярные в XVIII веке. В творчестве каких композиторов они встречались?

6. Какие темы изменяются в репризе сонатной формы, а какие - нет? В чем состоят эти изменения?

7. Укажите жанр, этих произведений, их авторов и объясните их названия: «Страсти по Иоанну», «Хорошо темперированный клавир», «Времена года», «Прощальная», «Патетическая», «Форель», «Прекрасная мельничиха».

8. Какие жанры и какую музыкальную форму использовали композиторы в третьей части симфонии?

9. Кого из композиторов мы называем романтиками? Какие новые жанры появляются в их творчестве?

10. Объясните термины: хорал, двойные вариации, рефрен.

Учебными планами по образовательным программам «Фортепиано», «Струнные инструменты», «Духовые и ударные инструменты» и некоторых других в качестве промежуточной аттестации может быть предусмотрен экзамен по учебному предмету «Музыкальная литература» в конце 14 полугодия – то есть в конце 7 класса. Его можно проводить как устный экзамен, предполагающий подготовку билетов, или как развернутую письменную работу.

### ***Итоговый контроль***

Итоговый контроль осуществляется в конце 8 класса. Федеральными государственными требованиями предусмотрен экзамен по музыкальной литературе, который может проходить в устной форме (подготовка и ответы вопросов по билетам) и в письменном виде (итоговая письменная работа).

Предлагаемые первый и второй варианты итоговой работы могут быть использованы для письменного экзамена в предвыпускном и в выпускном классах. Третий вариант – для выпускного класса. Учитывая пройденный материал, педагог может добавить или исключить некоторые вопросы по своему усмотрению.

### **Итоговая работа, 1 вариант**

1. Каких композиторов и почему мы называем «венскими классиками»?

2. Кто из великих композиторов был выдающимся музыкантом-исполнителем? (желательно указать страну и время, когда жил этот музыкант)
3. Какие важные исторические события произошли в России за время жизни Глинки?
4. Назовите основные жанры русских народных песен. Кто из композиторов и как работал с народными песнями?
5. Какие виды оркестров вы знаете, в чем их различие?
6. Когда и где возникли первые консерватории в России, кем они основаны, чьи имена носят?
7. Вспомните музыкальные произведения, рисующие картины природы (напишите автора, название, жанр). Как мы называем музыку такого характера?
8. Вспомните произведения русских композиторов, в которых есть образы Востока, Испании, Италии (напишите автора, жанр, название).
9. У кого из композиторов есть циклы из 24 пьес, с чем связано такое количество?
10. Объясните, что такое финал в инструментальном произведении и в опере.
11. Вспомните, какие партии мужских персонажей в опере исполняет женский голос (автор, название оперы, персонаж).
12. Что такое либретто, концерт (по 2 значения каждого термина).
13. В основе каких музыкальных форм лежат две темы? три темы?
14. В чем сходство и различие экспозиции и репризы сонатной формы?
15. В чем отличие ариозо от арии? Приведите примеры ариозо.
16. Какие музыкальные произведения возникли как отклик на современные исторические события (автор, жанр, название)?
17. Назовите самые известные концертные залы Москвы.
18. Какое произведение старинной музыки входит в вашу экзаменационную программу? Напишите, что вы знаете об авторе (страна, время), жанр, тональность произведения.

### **Итоговая работа, 2 вариант**

1. Назовите русских композиторов рубежа XIX-XX века. Кто из них был выдающимся исполнителем?
2. Кто из композиторов писал книги, научные труды, статьи о музыке (желательно указать названия книг)?
3. Перечислите произведения, созданные на сюжеты и слова Пушкина (автор, жанр, название).
4. Что такое фортепианное трио, струнный квартет, фортепианный квинтет? Кто из композиторов писал произведения для таких составов?

5. В творчестве каких композиторов встречается жанр «поэма»? Укажите автора, название произведения и состав исполнителей.
6. Какие вы знаете произведения, имеющие несколько редакций?
7. Что такое цикл? Приведите примеры разных циклов.
8. Запишите эти произведения в порядке их создания: «Евгений Онегин», «Шехерезада», «Иван Сусанин», Первая симфония Чайковского, «Борис Годунов», «Руслан и Людмила», «Русалка».
9. Вспомните музыкальные произведения, в которых композитор изобразил сражение (автор, жанр, название). Как мы называем сцены, изображающие сражение в живописи, в музыке?
10. Какое важное историческое событие оказало влияние на мировоззрение и творчество Бетховена?
11. В чем сходство и в чем отличие заключительной партии и коды?
12. Перечислите оперы: - с историческими сюжетами, - со сказочными сюжетами (автор, название).
13. Кто из известных русских композиторов получил образование в консерватории, и кто сам преподавал в консерватории?
14. Какие темы в сонатной форме звучат в основной тональности?
15. Что такое партитура и в каком порядке она записывается?
16. Что такое клавир, квартет (по 2 значения каждого термина)
17. Назовите известные вам музыкальные музеи, укажите, где они находятся.
18. Какие этюды входят в вашу экзаменационную программу? Напишите, что вы знаете об авторах (страна, время)?

### **Итоговая работа, 3 вариант**

1. Когда и где существовала «Могучая кучка», кто входил в ее состав, кому принадлежит это название?
2. Какие произведения мы называем программными? Какие признаки указывают на то, что это программное произведение? Приведите несколько примеров (автор, жанр, название).
3. Кто из великих композиторов жил в XVIII веке, в каких странах?
4. Какие важные исторические события произошли за время жизни С.С.Прокофьева?
5. В какой исторической последовательности возникли эти жанры: симфония, концертная увертюра, опера, концерт.
6. Что вы знаете об Антоне и Николае Рубинштейнах, в чем значение их деятельности для русской музыки?

7. Назовите композиторов, в творчестве которых особое значение принадлежит полифонии. Укажите, в какой стране и в какое время они жили.
8. Приведите примеры симфонических произведений, где используется хор (назовите автора, жанр, какой текст использован).
9. В чем сходство и в чем различие сонаты и симфонии?
10. В основе каких музыкальных форм лежит одна тема?
11. Назовите произведения, написанные на сюжеты Н.В.Гоголя (автор, название, жанр).
12. Какие вы знаете неоконченные произведения? Почему они остались незавершенными? Завершил ли их кто-нибудь?
13. Завершите: «Имя П.И.Чайковского присвоено...»
14. Назовите группы инструментов симфонического оркестра. Какие инструменты используются в оркестре, но не входят ни в одну из этих групп?
15. По каким признакам можно найти начало репризы в произведении?
16. Объясните термины: лейттема, каденция, речитатив, органнй пункт?
17. Назовите музыкальные театры Москвы.
18. Какое произведение крупной формы входит в вашу экзаменационную программу? Что вы знаете об авторе? Сколько частей в этом произведении, какие в них тональности?

Эффективной формой подготовки к итоговому экзамену является коллоквиум.

Для подготовки к коллоквиуму обучающиеся должны использовать в первую очередь учебники по музыкальной литературе, а также «Музыкальную энциклопедию», музыкальные словари, книги по данной теме.

Полный список вопросов обучающимся до коллоквиума не известен. Коллоквиум проводится в устной индивидуальной или мелкогрупповой форме (группы не более 4 человек). Возможно выполнение небольшого письменного задания, например, запись различных музыкальных терминов, названий произведений, фамилий деятелей культуры с целью проверки уровня грамотности и владения профессиональной терминологией обучающихся.

## ***2. Критерии оценки промежуточной аттестации в форме экзамена (зачета) и итоговой аттестации***

5 («отлично») - содержательный и грамотный (с позиции русского языка) устный или письменный ответ с верным изложением фактов. Точное определение на слух тематического материала пройденных сочинений. Свободное ориентирование в определенных эпохах (историческом контексте, других видах искусств).

4 («хорошо») - устный или письменный ответ, содержащий не более 2-3

незначительных ошибок. Определение на слух тематического материала также содержит 2-3 неточности негрубого характера или 1 грубую ошибку и 1 незначительную. Ориентирование в историческом контексте может вызывать небольшое затруднение, требовать время на размышление, но в итоге дается необходимый ответ.

3 («удовлетворительно») - устный или письменный ответ, содержащий 3 грубые ошибки или 4-5 незначительных. В определении на слух тематического материала допускаются: 3 грубые ошибки или 4-5 незначительные. В целом ответ производит впечатление поверхностное, что говорит о недостаточно качественной или непродолжительной подготовке обучающегося.

2 («неудовлетворительно») - большая часть устного или письменного ответа неверна; в определении на слух тематического материала более 70% ответов ошибочны. Обучающийся слабо представляет себе эпохи, стилевые направления, другие виды искусства.

### **3. Контрольные требования на разных этапах обучения**

Содержание и требование программы «Музыкальная литература» определяет уровень подготовки обучающихся. В соответствии с ними ученики должны уметь:

грамотно и связно рассказывать о том или ином сочинении или историческом событии,

знать специальную терминологию,

ориентироваться в биографии композитора,

представлять исторический контекст событий, изложенных в биографиях композиторов,

определить на слух тематический материал пройденных произведений,

играть на фортепиано тематический материал пройденных произведений,

знать основные стилевые направления в культуре и определять их характерные черты, знать и определять характерные черты пройденных жанров и форм.

## **VI. ДЕВЯТЫЙ ГОД ОБУЧЕНИЯ ПО УЧЕБНОМУ ПРЕДМЕТУ**

### **«МУЗЫКАЛЬНАЯ ЛИТЕРАТУРА» (9-й класс)**

#### **Пояснительная записка**

Содержание учебного предмета «Музыкальной литературе» при 9-летнем сроке направлено на подготовку обучающихся к поступлению в профессиональные учебные заведения.

В то же время освоение выпускниками данной программы создает благоприятные условия для развития личности, укрепляет мотивацию к познанию и творчеству, эмоциональному обогащению.

Содержание программы рассчитано на годовой курс. Время аудиторных занятий – 1,5 часа в неделю. Время самостоятельных занятий – 1 час в неделю. В целом максимальная нагрузка за год составляет 82,5 часа, из них 33 часа – самостоятельная (внеаудиторная) работа, а 49,5 часа – аудиторная.

Обоснованность последовательности тем в программе отвечает ходу музыкально-исторического процесса последних трех веков и включает темы по творчеству ведущих композиторов европейских стран.

Главная цель занятий (сверх перечисленных в начале данной учебной программы) – научить обучающихся вслушиваться в звучащую музыку при максимальном слуховом внимании. Регулярное знакомство с выдающимися творениями великих композиторов способствует формированию художественного вкуса, умению слышать красоту художественных образов, осознавать талант их авторов. Помимо чисто музыкальных навыков ученики получают немало знаний о великих композиторах европейских стран, основных событиях музыкальной жизни минувших эпох, ведущих стилях, направлениях в развитии европейской музыки.

Девятый год обучения (9-й класс) по учебному предмету «Музыкальная литература» является дополнительным к основному курсу.

Назначение занятий по музыкальной литературе - содействовать профессиональной ориентации обучающихся, их сознательному выбору профессии музыканта через расширение и углубление знаний, навыков и умений, приобретенных при изучении основного курса и в самостоятельном общении с музыкой.

Одной из основных целей учебного предмета «Музыкальная литература» является дальнейшее художественно-эстетическое развитие обучающихся, а также овладение ими знаниями, умениями, навыками, достаточными для поступления в профессиональное учебное заведение.

Из подбора и последовательности тем и произведений у обучающихся должно сложиться общее представление о музыкальном процессе в Европе XVIII-XX веков, об основных жанрах музыки, художественных направлениях и национальных композиторских школах в их наиболее ярких проявлениях.

### **Формы занятий**

Занятия могут проводиться в форме бесед и лекций преподавателя, диалога между преподавателем и обучающимися. Эффективной формой занятий являются выступления обучающихся с заранее подготовленными докладами по заданной теме. На уроке выступают не более двух докладчиков (занятия в форме семинара). Остальные ученики являются активными слушателями, задают вопросы, высказывают свои суждения. Доклад подкрепляется прослушиванием музыкальных произведений. Накопленный обучающимися опыт позволит обращаться к более сложным и

объемным произведениям, позволит затрагивать вопросы, отвечающие интересам взрослеющих школьников. Безусловно, подготовка к докладу осуществляется с помощью преподавателя, который рекомендует перечень литературы; объясняет схему выступления; контролирует продолжительность выступления; указывает моменты, на которые необходимо при выступлении обратить особое внимание учеников.

### **Отличительная особенность программы шестого года обучения**

Учитывая, что русская музыкальная классика XIX-XX веков в лице всех ее основных представителей обучающимся уже знакома, а европейская классика в предшествующем курсе (пять лет обучения) была представлена лишь шестью монографическими темами, целесообразно вновь вернуться к классическому периоду европейской музыки и, не дублируя темы основного курса, познакомить их с именами и некоторыми сочинениями крупнейших композиторов Италии, Германии, Франции, ряда других стран, музыкальное искусство которых входит в сокровищницу мировой музыкальной культуры.

Обозревая европейскую классику трех последних веков, необходимо найти возможность приблизить школьников к современной музыкальной жизни, участниками которой они становятся, к некоторым ее проблемам. Хорошим материалом для этого могут послужить важнейшие события музыкальной жизни (конкурсы, фестивали, премьеры музыкальных театров и т.п.), обзор событий и фактов, содержащийся в средствах массовой информации, в интернете. Свое место в учебной работе должны найти и памятные музыкальные даты.

На усмотрение преподавателя несколько уроков можно посвятить творчеству выдающихся исполнителей XX века (пианистов, скрипачей, виолончелистов, певцов, дирижеров).

### **Учебно-тематический план**

Предлагаемый план является одним из возможных вариантов содержания предмета в 9 классе. Педагог должен ориентироваться на уровень подготовки учеников и исходить из методической целесообразности изучения той или иной темы.

#### ***Примерный учебно-тематический план***

<b>№№ темы</b>	<b>Темы уроков</b>	<b>кол-во часов аудио рной нагруз ки</b>	<b>Содержание</b>
--------------------	--------------------	--	-------------------



<b>1 полугодие</b>			
1	Вводный урок	3	Музыка в античном мире, в эпоху Средневековья и Ренессанса (повторение).
2	Итальянская музыка XVIII века; А.Вивальди, Д.Скарлатти; скрипка и клавесин; камерный оркестр	4,5	Эпоха Барокко; расцвет инструментальной музыки; формирование оркестров; жанр скрипичного концерта; concertogrosso; клавирные сонаты; неаполитанская школа.
3	Опера и оратория в XVIII веке; Г.Ф.Гендель, К.В.Глюк	3	Монументальные вокально-оркестровые сочинения эпохи Барокко и классицизма. Ознакомление с отдельными частями из произведений для камерного оркестра Г.Ф.Генделя, ариями из опер, хорами из ораторий; фрагментами из оперы «Орфей».
4	Немецкие романтики первой половины XIX века: К.М.Вебер, Ф.Мендельсон, Р.Шуман	4,5	Новая стилистика; романтическая опера (увертюра, хор охотников из оперы «Волшебный стрелок»). Музыка в драматическом театре («Сон в летнюю ночь»), лирико-исповедальный характер творчества романтиков (цикл «Любовь поэта»).
5	Ф.Лист	1,5	Программный симфонизм, его специфика; «Прелюды».
6	Г.Берлиоз	1,5	Программный симфонизм; гротеск в музыке; «Фантастическая» симфония 2, 4, 5 части.
7	Н.Паганини	1,5	Виртуозы-исполнители и их творчество; Каприс №24 и сочинения Ф.Листа, И.Брамса на тему Н.Паганини.
8	Д.Россини	1,5	Разнообразие творчества итальянского композитора; духовная музыка Д.Россини. Три оперные увертюры и части из «Маленькой торжественной мессы».
9	Контрольный урок (семинар)	3	
	Резервный урок	1,5	
	Итого за 1 полугодие:	24	

<b>2 полугодие</b>			
10	К.Сен-Санс	1,5	Творчество французского романтика. Ознакомление со Вторым фортепианным концертом; рондо-каприччиозо (для скрипки); ария Далилы из оперы «Самсон и Далила»
111	И.Брамс	1,5	Симфонические циклы второй половины XIX века; финалы Первой и Четвертой симфоний.
12	Д.Верди	3	Развитие оперных традиций; духовная музыка (фрагмент из «Реквиема»), ознакомление со сценами из опер («Аида», «Травиата», «Риголетто») в видеозаписи.
13	Р.Вагнер	3	Музыкальная драма, новое отношение к структуре оперы. Прослушивание: «Лоэнгрин»: вступление к 1 и 3 действиям; «Тристан и Изольда»: вступление к 1 и 3 действию, смерть Изольды.
14	А.Дворжак или Б.Сметана	1,5	Творчество чешских композиторов; А.Дворжак: 9-я симфония, части 3,4, Влтава; Б.Сметана: увертюра к опере «Проданная невеста».
15	Г.Малер	1,5	Музыкальный постромантизм и экспрессионизм. Возможно прослушивание: 1-я симфония, 3,4 части, Адажиетто из 5 симфонии.
16	Французские импрессионисты: К.Дебюсси, М.Равель, П.Дюка	3	Новая стилистика; новые трактовки средств выразительности, звукопись. Ознакомление с фортепианными и симфоническими сочинениями К.Дебюсси и М.Равеля («Прелюдии», «Болеро» и т.д.). Симфоническая сказка П.Дюка «Ученик Чародея».
17	Б.Бриттен и английская музыка	1,5	Симфоническая музыка в XX веке. Вариации на тему Г.Перселла.
18	Д.Гершвин и	1,5	Джазовая культура. Рапсодия в стиле блюз.

	американская музыка		
19	О.Мессиа́н и французская музыка или композиторы Нововенской школы	3	Квартет «На конец времени», различные органнне пьесы или отрывки из «Лунного Пьеро» А.Шенберга, «Воццека» А.Берга и фортепианные пьесы А.Веберна.
20	Выдающиеся исполнители XX века	1,5	Знакомство с аудио- и видео-записями, характеристика и особенности исполнения
21	Итоговый семинар, коллоквиум	3	
	Резервный урок	1,5	
	Итого за 2 полугодие:	25,5	
	Итого за год:	49,5	

### ***Методические рекомендации по проведению урока в 9 классе***

Каждую новую тему открывает небольшое вступительное слово преподавателя, устанавливающее связи новой темы с содержанием предшествующих уроков, собирающее внимание учеников. Затем слово передается ученику, подготовившего сообщение (доклад) по данной теме в пределах 5-10 минут (возможно чтение заранее написанного текста). Оно должно содержать краткую характеристику эпохи, среды, личности и творческого наследия композитора (при этом необходимо приводить наиболее значительные факты из жизни композитора). Ввиду того, что подобная форма заданий ранее не практиковалась и представляет для подростка определенную сложность, задача преподавателя - объяснить, каким должно быть подобное сообщение и как его следует готовить.

Отсутствие единого школьного учебника по тематическому плану дополнительного года обучения делает необходимым обращение к иным источникам информации (словари, справочники, энциклопедии, литература о музыке для школьников). И здесь не обойтись без советов и практической помощи преподавателя.

Выступление обучающегося перед своими одноклассниками должно быть прокомментировано преподавателем, а его замечания и советы - учтены будущими «докладчиками». Количество выступлений каждого ученика зависит от численного состава группы, но не должно быть менее 2-3-х раз в учебном году. Каждое выступление засчитывается как выполнение требований и включается в общий зачет. Оценивать выступления в баллах нежелательно, - самостоятельность обучающихся при подготовке выступления всегда относительна, и это неизбежно в силу характера самого задания и отсутствия опыта. Обучающая направленность такого задания - в приобщении школьников к студенческому виду работы над текстовым материалом, из

которого нужно отобрать минимум необходимого. Распределение тем для сообщений можно осуществить как в начале четверти, полугодия, так и по ходу занятий.

Основное время урока посвящается прослушиванию музыки с необходимым предисловием преподавателя, подготавливающим осмысленное восприятие произведения (возможен предварительный показ одной или нескольких основных тем на фортепиано). Обмен впечатлениями и краткое подведение итогов завершают урок.

### **Ожидаемые результаты и способы их проверки**

Дополнительный год обучения должен содействовать проявлению творческой инициативы обучающихся. Хорошо обсудить с ними на первых уроках общую тематику занятий, выслушать и учесть пожелания учеников, объяснить назначение и содержание их сообщений, предусмотреть возможность исполнения музыки (по тематике занятия) школьниками.

**Текущий контроль.** Традиционная поурочная проверка знаний должна сочетаться с иными формами контроля, например небольшими тестовыми работами.

#### *Пример тестовой работы*

Тема: Творчество Паганини, Листа, Берлиоза.

1. Кто из этих композиторов был также:

музыкальным критиком,

педагогом,

дирижером,

исполнителем.

2. Назовите произведения композиторов, которые обращались к творчеству Н.Паганини.

3. Лист создавал фортепианные транскрипции произведений (перечислить). Какую цель он преследовал?

4. Кто является автором произведений:

«Прелюды»,

24 каприза,

«Фантастическая симфония»,

«Гарольд в Италии»,

«Годы странствий»,

5 скрипичных концертов.

5. В каком прослушанном произведении использован принцип монотематизма (автор, жанр, название).

6. В каком прослушанном произведении использован лейтмотив (автор, жанр, название).

Должны оцениваться также сообщения учеников, поощряться и учитываться

высказывания по ходу урока. Возникающие элементы дискуссии могут свидетельствовать о растущем интересе к занятиям, способствовать выявлению собственных суждений.

Видом текущего контроля является контрольный урок, если проводится самим преподавателем без присутствия комиссии.

**Промежуточный контроль в виде контрольного урока или зачета** может проводиться в конце полугодий. Можно рекомендовать для такого контроля такой вид оценивания, как семинар по пройденному материалу. Ответы на семинаре, как и активность учеников в его работе, оцениваются дифференцированно. Эффективным видом оценивания является также анализ нового (незнакомого) музыкального произведения, который проводится в старших классах. Контрольный урок или зачет как промежуточная аттестация проводится в присутствии комиссии.

**Итоговый контроль** предполагает проведение экзамена по музыкальной литературе в соответствии с федеральными государственными требованиями. Если обучающийся осваивает дополнительный год обучения (6-й или 9-й класс) итоговая аттестация (экзамен) завершает дополнительный год обучения.

Целесообразно выпускной экзамен проводить не в виде ответов по заранее подготовленным билетам, а в виде коллоквиума и итоговой письменной работы. Одним из вариантов письменной работы может быть предложен анализ незнакомого произведения.

Возможно проведение своеобразной олимпиады, содержание и формы которой выбирает сам преподаватель. Особого внимания потребуют обучающиеся, поступающие на теоретическое отделение, где проводится вступительный экзамен по музыкальной литературе.

Примерный образец коллоквиума приведен в настоящей программе в разделе «Формы и методы контроля» (итоговый контроль) и может быть использован также для дополнительного года обучения.

***Варианты вопросов для итоговой письменной работы  
или устного экзамена***

1. Кто из великих композиторов жил в XVIII веке, в каких странах?
2. В какой исторической последовательности возникли эти жанры: симфония, концертная увертюра, опера, концерт.
3. Назовите композиторов, в творчестве которых особое значение принадлежит полифонии. Укажите, в какой стране и в какое время они жили.
4. Кто из великих композиторов был выдающимся музыкантом-исполнителем? (укажите страну и время, когда жил этот музыкант)

5. Приведите примеры симфонических произведений, где используется хор (назовите автора, жанр, что за текст использован).
6. Какие оперные жанры сложились к XVIII веку.
7. Назовите оперы Д.Россини, которые написаны на необычные для его времени сюжеты.
8. Кто считается создателем первой романтической оперы и как называется это произведение?
9. Какие новые, «романтические» жанры появляются в творчестве Ф.Мендельсона?
10. Кто из немецких композиторов-романтиков был также:  
дирижером,  
музыкальным писателем,  
пианистом,  
преподавателем.
11. Назовите самые известные произведения К.Сен-Санса.
12. Какие произведения написал И.Брамс для фортепиано?
13. Где был построен «вагнеровский» театр и в чем его особенности?
14. Что такое тетралогия?
15. Какие произведения, основанные на темах оперы Ж.Бизе «Кармен», вы знаете?
16. Какие страны представляют данные композиторы:  
Б.Сметана, Э.Григ, А.Дворжак, К.Дебюсси, Я.Сибелиус, М.Равель.
17. Укажите жанры и авторов этих произведений:  
«Из Нового света»  
«Проданная невеста»  
«Море»  
«Туонельский лебедь»  
«Влтава»  
«Пер Гюнт»  
«Норвежские танцы»  
«Славянские танцы»  
«Грустный вальс»  
«Болеро»

**Результат освоения программы «Музыкальная литература».**

**Девятый год обучения**

Выпускники должны продемонстрировать:

- первичные знания в области основных эстетических и стилевых направлений музыкального, изобразительного, театрального и киноискусства;
- навыки восприятия современной музыки;

умение понять и объяснить роль и значимость выразительных средств музыки в исполняемом музыкальном произведении; умение проанализировать незнакомое музыкальное произведение.

## **VII. МЕТОДИЧЕСКОЕ ОБЕСПЕЧЕНИЕ УЧЕБНОГО ПРОЦЕССА**

Занятия по предмету «Музыкальная литература» проводятся в сформированных группах от 4 до 10 человек (мелкогрупповые занятия).

Работа на уроках предполагает соединение нескольких видов получения информации: рассказ (но не монолог) педагога, разбор и прослушивание музыкального произведения. Методически оправдано постоянное подключение обучающихся к обсуждаемой теме, вовлечение их в активный диалог. Подобный метод способствует осознанному восприятию информации, что приводит к формированию устойчивых знаний.

На каждом уроке «Музыкальной литературы» необходимо повторять и закреплять сведения, полученные на предыдущих занятиях.

Современные технологии позволяют не только прослушивать музыкальные произведения, но и осуществлять просмотр видеозаписей. Наиболее целесообразными становятся просмотры на уроках отрывков балетов и опер, концертных фрагментов, сопровождаемых комментариями педагога.

На уроках зачастую невозможно прослушать или просмотреть произведение целиком, подобная ситуация предусмотрена учебным планом. Однако в старших классах целесообразно в пределах самостоятельной работы предлагать обучающимся ознакомиться с сочинением в целом, используя возможности Интернета.

### ***Методические рекомендации преподавателям***

Урок музыкальной литературы, как правило, имеет следующую структуру: повторение пройденного и проверка самостоятельной работы, изучение нового материала, закрепление и объяснение домашнего задания.

Повторение и проверка знаний в начале урока помогает мобилизовать внимание учеников, активизировать работу группы и установить связь между темами уроков. Чтобы вовлечь в процесс всех присутствующих в классе, рекомендуется пользоваться формой фронтального устного опроса. Возможно проведение небольшой тестовой работы в письменном виде. Реже используется форма индивидуального опроса.

Изложение нового материала и прослушивание музыкальных произведений занимает основную часть урока. Необходимо пользоваться всеми возможными методами обучения для достижения максимально эффективных результатов обучения.

Практически весь новый материал обучающиеся воспринимают со слов преподавателя и при музыкальных прослушиваниях, поэтому огромное значение имеют

разнообразные **словесные методы** (объяснение, поисковая и закрепляющая беседа, рассказ). Предпочтение должно быть отдано такому методу, как **беседа**, в результате которой ученики самостоятельно приходят к новым знаниям. Беседа, особенно поисковая, требует от преподавателя умения грамотно составить систему направленных вопросов и опыта управления беседой. Конечно, на уроках музыкальной литературы нельзя обойтись без такого универсального метода обучения, как **объяснение**. Объяснение необходимо при разговоре о различных музыкальных жанрах, формах, приемах композиции, нередко нуждаются в объяснении названия музыкальных произведений, вышедшие из употребления слова, различные словосочетания, фразеологические обороты. Специфическим именно для уроков музыкальной литературы является такой словесный метод, как **рассказ**, который требует от преподавателя владения не только информацией, но и ораторским и актерским мастерством. В построении рассказа могут использоваться прямая речь, цитаты, риторические вопросы, рассуждения. Рассказ должен быть подан эмоционально, с хорошей дикцией, интонационной гибкостью, в определенном темпе. В форме рассказа может быть представлена биография композитора, изложение оперного сюжета, история создания и исполнения некоторых произведений.

**Наглядные методы.** Помимо традиционной для многих учебных предметов изобразительной и графической наглядности, на музыкальной литературе используется такой специфический метод, как наблюдение за звучащей музыкой по нотам. Использование репродукций, фотоматериалов, видеозаписей уместно на биографических уроках, при изучении театральных произведений, при знакомстве с различными музыкальными инструментами и оркестровыми составами, и даже для лучшего понимания некоторых жанров – концерт, квартет, фортепианное трио. Использование различных схем, таблиц помогает структурировать материал биографии композитора, осознать последовательность событий в сюжете оперы, представить структуру сонатно-симфонического цикла, строение различных музыкальных форм. Подобного рода схемы могут быть заранее подготовлены педагогом или составлены на уроке в совместной работе с учениками.

Пример таблицы по биографии П.И.Чайковского

Годы жизни				
1840-1850	1850-1865	1866-1877	1877-1885	1885-1893
Место пребывания				
Воткинск	Петербург	Москва	Европа, Россия	Подмосковье, Клин
Периоды в биографии				



Детство	Обучение в училище правоведения и консерватории	Работа в консерватории. Педагогическая, композиторская, музыкально-критическая деятельность	Композиторская и дирижерская деятельность, концертные поездки по России, городам Европы и Америки
---------	---	---	---

На усмотрение преподавателя такая таблица может быть дополнена перечнем самых значительных произведений композитора.

Наблюдение за звучащей музыкой по нотам, разбор нотных примеров перед прослушиванием музыки также тесно соприкасается с **практическими методами обучения**. К ним можно также отнести прослушивание музыкальных произведений без нотного текста и работу с текстом учебника. Формирование умения слушать музыкальное произведение с одновременным наблюдением по нотам должно происходить в ходе систематических упражнений. Степень трудности должна быть посильной для учеников и не отвлекать их от музыки. Наиболее простой текст для наблюдения по нотам представляет фортепианная музыка, сложнее ориентироваться в переложении симфонической музыки для фортепиано. Известную трудность представляют вокальные произведения, оперы, где необходимо следить за записью нот на нескольких нотоносцах и за текстом. Знакомство с партитурой предполагается в старших классах и должно носить выборочный характер. Перед началом прослушивания любого произведения преподавателю следует объяснить, на что следует обратить внимание, а во время прослушивания помогать ученикам следить по нотам. Такая систематическая работа со временем помогает выработать стойкие ассоциативные связи между звуковыми образами и соответствующей нотной записью.

Прослушивание музыки без нотного текста, с одной стороны, представляется самым естественным, с другой стороны имеет свои сложности. Обучая детей слушать музыку, трудно наглядно продемонстрировать, как это надо делать, и проверить, насколько это получается у учеников. Преподаватель может лишь косвенно проследить, насколько внимательны ученики. Необходимо помнить о том, что слуховое внимание достаточно хрупко. Устойчивость внимания обеспечивается длительностью слуховой сосредоточенности. Именно поэтому объем звучащего музыкального произведения должен увеличиваться постепенно. Педагогу необходимо уметь организовывать внимание обучающихся, используя определенные приемы для сосредоточения внимания и для его поддержания (рассказ об истории создания произведения, разъяснение содержания произведения, привлечение изобразительной наглядности,

создание определенного эмоционального состояния, постановка слуховых поисковых задач, переключение слухового внимания).

Работа с учебником является одним из общих учебных видов работы. На музыкальной литературе целесообразно использовать учебник в классной работе для того, чтобы ученики рассмотрели иллюстрацию, разобрали нотный пример, сверили написание сложных имен и фамилий, названий произведений, терминов, нашли в тексте определенную информацию (даты, перечисление жанров, количество произведений). Возможно выполнение небольшого самостоятельного задания в классе по учебнику (например, чтение фрагмента биографии, содержания сценического произведения). Учебник должен максимально использоваться учениками для самостоятельной домашней работы.

Завершая урок, целесообразно сделать небольшое повторение, акцентируя внимание учеников на новых знаниях, полученных во время занятия.

#### ***Рекомендации по организации самостоятельной работы обучающихся***

Домашнее задание, которое ученики получают в конце урока, должно логично вытекать из пройденного в классе. Ученикам следует не просто указать, какие страницы в учебнике они должны прочитать, необходимо подчеркнуть, что они должны сделать на следующем уроке (рассказывать, отвечать на вопросы, объяснять значение терминов, узнавать музыкальные примеры и т.д.) и объяснить, что для этого нужно сделать дома.

Самостоятельная (внеаудиторная) работа составляет 1 час в неделю. Для достижения лучших результатов рекомендуется делить это время на две части на протяжении недели от урока до урока. Регулярная самостоятельная работа включает в себя, в том числе, повторение пройденного материала (соответствующие разделы в учебниках), поиск информации и закрепление сведений, связанных с изучаемыми темами, повторение музыкальных тем.

### **VIII. Список учебной и методической литературы**

#### **Учебники**

1. Аверьянова О.И. «Отечественная музыкальная литература XX века» Учебник для ДМШ (четвертый год обучения). М.: «Музыка», 2005
2. Брянцева В.Н. «Музыкальная литература зарубежных стран: учебник для детских музыкальных школ (второй год обучения)», М. «Музыка», 2002
3. Козлова Н.П. «Русская музыкальная литература». Учебник для ДМШ. Третий год обучения. М.: «Музыка», 2004
4. Лагутин А. И, Владимиров В.Н. Музыкальная литература. Учебник для 4 класса детских музыкальных школ и школ искусств (первый год обучения предмету). М.: «Престо», 2006

5. Осовицкая З.Е., Казаринова А.С. Музыкальная литература. Первый год обучения
6. Прохорова И.А. «Музыкальная литература зарубежных стран» для 5 класса ДМШ. М.: «Музыка», 1985.
7. Смирнова Э.С. «Русская музыкальная литература». Учебник для ДМШ (третий год обучения). М.: «Музыка»
8. **Шорникова М.В. «Музыкальная литература».** Учебные пособия по предмету «Музыкальная литература» для 4-8 классов (с аудио приложениями на компакт – дисках).  
1 год обучения – «Музыка, ее формы и жанры»  
2 год обучения – «Развитие западно-европейской музыки»  
3 год обучения – «Русская музыкальная классика»  
4 год обучения – «Русская музыка XX века». Ростов-на-Дону, «Феникс», издание семнадцатое, 2021 год.

### **Учебные пособия**

1. Калинина Г.Ф. Тесты по музыкальной литературе для 4 класса
  - a. Тесты по зарубежной музыке
  - b. Тесты по русской музыке
2. Калинина Г.Ф., Егорова Л.Н. Тесты по отечественной музыке
3. Островская Я.Е., Фролова Л. А., Цес Н.Н. Рабочая тетрадь по музыкальной литературе зарубежных стран 5 класс (2 год обучения). «Композитор» С-Пб, 2012
4. Панова Н.В. Музыкальная литература зарубежных стран (рабочая тетрадь для 5 кл.). М., «Престо», 2009
5. Панова Н.В. Русская музыкальная литература (рабочая тетрадь для 6-7 кл.). I часть. М., «Престо», 2009; II часть. М., «Престо», 2019

### **6. Хрестоматии**

7. Хрестоматия по музыкальной литературе для 4 класса ДМШ. Составители Владимир В.Н., Лагутин А.М.: «Музыка», 1970
8. Хрестоматия по музыкальной литературе зарубежных стран для 5 класса ДМШ. Составитель Прохорова И.М.: «Музыка», 1990
9. Хрестоматия по русской музыкальной литературе для 6-7 классов ДМШ. Составители. Смирнова Э.С., Самонов А.М.: «Музыка», 1968
10. Хрестоматия по музыкальной литературе советского периода для 7 класса ДМШ. Составитель Самонов А.М.: «Музыка», 1993

### **Методическая литература**

1. Лагутин А.И. Методика преподавания музыкальной литературы в детской музыкальной школе. М., Музыка, 1982
2. Лагутин А.И. Методика преподавания музыкальной литературы в детской музыкальной школе (для музыкальных училищ). М., 2005

3. Лисянская Е.Б. Музыкальная литература: методическое пособие. Росмэн, 2001
4. Методические записки по вопросам музыкального образования. Сб. статей, вып.3. М.: «Музыка»,1991

**Рекомендуемая дополнительная литература**

1. Всеобщая история музыки /авт.-сост. А.Минакова, С. Минаков – М.: Эксмо, 2019.
2. Жизни великих музыкантов. Эпоха творчества:
3. вып.1 – Роланд Вернон. А.Вивальди, И.С.Бах, В.А.Моцарт, Л.Бетховен;
4. вып.2 – Роланд Вернон. Ф.Шопен, Дж.Верди, Дж.Гершвин, И.Стравинский.

УПРАВЛЕНИЕ ПО КУЛЬТУРЕ, СПОРТУ И МОЛОДЕЖНОЙ ПОЛИТИКЕ  
АДМИНИСТРАЦИИ МУНИЦИПАЛЬНОГО ОБРАЗОВАНИЯ  
КАНДАЛАКШСКИЙ РАЙОН

МУНИЦИПАЛЬНОЕ БЮДЖЕТНОЕ УЧРЕЖДЕНИЕ  
ДОПОЛНИТЕЛЬНОГО ОБРАЗОВАНИЯ  
«ДЕТСКАЯ ШКОЛА ИСКУССТВ № 1»  
муниципального образования Кандалакшский район

---

«ОДОБРЕНО»

Педагогическим советом  
МБУДО – «ДШИ № 1»  
Протокол от «31» мая 2024 года № 6

«УТВЕРЖДАЮ»  
Директор МБУДО – ДШИ № 1  
Н.В. Богданова  
Приказ от «31» мая 2024 года № 100/о



ДОПОЛНИТЕЛЬНАЯ ПРЕДПРОФЕССИОНАЛЬНАЯ ПРОГРАММА В ОБЛАСТИ  
МУЗЫКАЛЬНОГО ИСКУССТВА «ФОРТЕПИАНО», «НАРОДНЫЕ  
ИНСТРУМЕНТЫ», «СТРУННЫЕ ИНСТРУМЕНТЫ»,  
«ДУХОВЫЕ И УДАРНЫЕ ИНСТРУМЕНТЫ», «ХОРОВОЕ ПЕНИЕ»

Предметная область  
ПО.02. ТЕОРИЯ И ИСТОРИЯ МУЗЫКИ

Программа по учебному предмету

ПО.02.УП.03. ЭЛЕМЕНТАРНАЯ ТЕОРИЯ МУЗЫКИ  
срок обучения 1 год (9 класс)

г. Кандалакша,  
2024

## **Структура программы учебного предмета**

### ***I. Пояснительная записка***

1. Характеристика учебного предмета, его место и роль в образовательном процессе.
2. Срок реализации учебного предмета.
3. Объем учебного времени, предусмотренный учебным планом на реализацию предмета «Элементарная теория музыки».
4. Форма проведения учебных аудиторных занятий.
5. Цель и задачи учебного предмета.
6. Обоснование структуры программы учебного предмета.
7. Методы обучения
8. Описание материально-технических условий реализации учебного предмета.

### ***II. Содержание учебного предмета***

1. Учебно-тематический план.
2. Содержание разделов.

### ***III. Требования к уровню подготовки обучающихся***

### ***IV. Формы и методы контроля, система оценок***

1. Аттестация: цели, виды, форма, содержание.
2. Критерии оценок.
3. Примерные требования к итоговому зачету.

### ***V. Методическое обеспечение учебного процесса***

1. Методические рекомендации преподавателям.
2. Рекомендации по организации самостоятельной работы обучающихся.

### ***VI. Списки рекомендуемой литературы***

1. Список учебной литературы.
2. Список дополнительной литературы.

## **I. Пояснительная записка**

1. ***Характеристика учебного предмета, его место и роль в образовательном процессе***

Программа учебного предмета «Элементарная теория музыки» разработана на основе и с учетом федеральных государственных требований (далее по тексту ФГТ) к дополнительным предпрофессиональным программам в области музыкального искусства «Фортепиано», «Народные инструменты», «Струнные инструменты», «Духовые и ударные инструменты», «Хоровое пение».

Учебный предмет «Элементарная теория музыки» входит в обязательную часть предпрофессиональной программы в предметной области «Теория и история музыки», тесно связан с предметами «Сольфеджио», «Музыкальная литература» и ориентирован на подготовку обучающихся к поступлению в профессиональные учебные заведения.

**2. Срок реализации** учебного предмета «Элементарная теория музыки» - 1 год, в 9 классе – при увеличении 8-летнего срока обучения на 1 год для обучающихся, не закончивших освоение образовательной программы основного общего образования или среднего (полного) общего образования и планирующих поступление в образовательные учреждения, реализующие основные профессиональные образовательные программы в области музыкального искусства.

**3. Объем учебного времени,** предусмотренный учебным планом на реализацию предмета «Элементарная теория музыки»:

Таблица 1

Нормативный срок обучения – 8 (9) лет

Класс	9
Максимальная учебная нагрузка (в часах)	66
Количество часов на аудиторные занятия	33
Количество часов на внеаудиторные занятия	33

**4. Форма проведения учебных аудиторных занятий:** мелкогрупповая (от 4 до 10 человек), продолжительность урока – 40 минут.

#### **5. Цели и задачи предмета «Элементарная теория музыки»**

Цель:

– изучение и постижение музыкального искусства, достижение уровня развития знаний, умений и навыков в области теории музыки, достаточных для поступления в профессиональные учебные заведения.

Задачи:

- обобщение знаний по музыкальной грамоте;
- понимание значения основных элементов музыкального языка;
- умение решать практические задания по основным темам учебного предмета;
- систематизация полученных сведений для элементарного анализа нотного текста с объяснением роли выразительных средств;
- формирование и развитие музыкального мышления.

#### **6. Обоснование структуры программы учебного предмета**

Обоснованием структуры программы являются ФГТ, отражающие все аспекты работы преподавателя с обучающимся.

Программа содержит следующие разделы:

- сведения о затратах учебного времени, предусмотренного на освоение предмета;

- распределение учебного материала по годам обучения;
- описание дидактических единиц учебного предмета;
- требования к уровню подготовки обучающихся;
- формы и методы контроля, система оценок;
- методическое обеспечение учебного процесса.

В соответствии с данными направлениями строится основной раздел программы «Содержание учебного предмета».

### **7. Методы обучения**

Для достижения поставленной цели и реализации задач предмета используются следующие методы обучения:

- словесный (рассказ, беседа, объяснение);
- наглядный (наблюдение, демонстрация);
- практический (упражнения воспроизводящие и творческие).

### **8. Описание материально-технических условий реализации учебного предмета**

Материально-техническая база образовательного учреждения должна соответствовать санитарным и противопожарным нормам, нормам охраны труда.

Средства обучения: фортепиано, интерактивная доска, музыкальный центр, DVD проигрыватель, компьютер.

Наглядные пособия: таблицы, схемы, иллюстрации, клавиатуры.

Учебные аудитории должны иметь звуковую изоляцию.

## **II. Содержание учебного предмета**

### **1. Учебно-тематический план**

Таблица 2

№ п.п.	Наименование раздела, темы	Вид учебного занятия	Общий объем времени (в часах)		
			Максимальная учебная нагрузка	Самостоятельная работа	Аудиторные занятия
	Введение. Музыка как вид искусства	лекция	2	1	1
1	Раздел 1. Музыкальный звук				
1.1.	Музыкальный звук и его свойства. Обертоновый звукоряд	урок	2	1	1
1.2.	Музыкальный строй. Альтерация. Энгармонизм. Ключи	урок	2	1	1
2	Раздел 2. Ритм. Метр. Размер. Темп				
2.1.	Ритм. Основные и особые виды ритмического деления	практическое занятие	2	1	1
2.2.	Метр. Размер. Простые и сложные метры и размеры. Группировка в простых размерах.	практическое занятие	2	1	1
2.3.	Смешанные метры и размеры. Группировка в сложных и смешанных	практическое занятие	2	1	1



	размерах. Синкопа.	Затакт.				
2.4.	Переменный Полиметрия. Полиритмия. Обозначение темпа	размер. Темп.	урок	2	1	1
3	Раздел 3. Интервалы и аккорды вне лада					
3.1.	Интервал. Обращение интервалов	Простые и составные интервалы.	урок	2	1	1
3.2.	Классификация интервалов. Энгармонизм интервалов		практическ ое занятие	2	1	1
3.3.	Аккорд. Обращения трезвучий	Классификация аккордов. Трезвучия.	урок	2	1	1
3.4.	Септаккорды. Обращения септаккордов		урок	2	1	1
4	Раздел 4. Лад. Тональность					
4.1.	Лад. Энгармонизм тональностей	Тональность. Квintовый тонaльностей. круг	урок	2	1	1
4.2.	Три вида мажора и минора. Соотношение тональностей (параллельные, одноименные, однотерцовые). Взаимодействие мажора и минора		урок	2	1	1
4.3.	Дважды-гармонические лады. Увеличенный и уменьшенный лады		практическ ое занятие	2	1	1
5	Раздел 5. Диатоника. Диатонические лады					
5.1.	Диатонические лады		урок	2	1	1
	Контрольный урок			2	1	1
6	Раздел 6. Интервалы и аккорды в тональности					
6.1.	Интервалы на ступенях мажора и минора. Разрешение интервалов в тональности и от звука (диатонические)		практическ ое занятие	2	1	1
6.2.	Характерные интервалы и их разрешение в тональности и от звука. Закономерности разрешения хроматических интервалов		практическ ое занятие	2	1	1
6.3.	Главные и побочные трезвучия. Разрешение трезвучий в тональности		практическ ое занятие	2	1	1

6.4.	Разрешение трезвучий от звука. Разрешение уменьшенного и увеличенного трезвучий и их обращений	практическое занятие	2	1	1
6.5.	Септаккорды на ступенях мажора и минора. Главные септаккорды с обращениями и разрешениями	практическое занятие	2	1	1
6.6.	Побочные септаккорды с обращениями и разрешениями	практическое занятие	2	1	1
7	Раздел 7. Хроматизм				
7.1.	Внутриладовый хроматизм. Хроматическая гамма	урок	2	1	1
7.2.	Хроматические интервалы	практическое занятие	2	1	1
7.3.	Модуляционный хроматизм. Виды модуляций	урок	2	1	1
7.4.	Родство тональностей. Тональности первой степени родства	урок	2	1	1
7.5.	Отклонение	урок	2	1	1
8	Раздел 8. Музыкальный синтаксис. Мелодия. Фактура				
8.1.	Музыкальный синтаксис. Цезура. Мотив. Фраза. Период	урок	2	1	1
8.2.	Период. Предложение. Каденции. Разновидности периода	практическое занятие	2	1	1
8.3.	Мелодия. Мелодическая линия. Виды мелодического рисунка	практическое занятие	2	1	1
8.4.	Фактура	практическое занятие	2	1	1
9	Раздел 9. Транспозиция. Секвенция				
9.1.	Три вида транспозиции. Секвенция и ее разновидности	урок	2	1	1
	Зачет		2	1	1
Итого			66	33	33

## 2. Содержание разделов

### Введение.

Музыка как один из видов искусства. Специфика музыки – временная организация звуковысотных соотношений. Общая характеристика музыкальных выразительных средств (мелодия, лад, ритм, гармония, фактура).

## **Раздел 1. Музыкальный звук**

Звук как физическое явление. Музыкальный звук. Свойства и качества звука. Натуральный звукоряд. Обертоны. Темперированный строй. Звукоряд. Основные ступени звукоряда. Слоговые и буквенные названия ступеней звукоряда. Октава. Диапазон. Регистр. Полутон и тон. Знаки альтерации (ключевые и случайные). Энгармонизм. Диатонические и хроматические полутоны и тоны. Ключи. Ключ «соль», «фа», система ключей «до».

## **Раздел 2. Ритм. Метр. Размер. Темп**

Ритм – форма организации звукового потока во времени. Организация звуков одинаковой или различной длительности. Основные и особые виды ритмического деления. Метр – регулярность чередования равнодлительных отрезков времени. Равномерность пульсации. Метр и размер. Простые, сложные, смешанные размеры. Группировка в простых, сложных, смешанных размерах. Такт. Затакт. Синкопа. Переменный размер. Полиметрия. Полиритмия. Темп. Обозначение темпа. Агогика. Динамические оттенки. Артикуляция. Обозначение характера исполнения. Значение ритма, метра и темпа в музыке. Связь размера, темпа, определенных ритмических фигур с жанрами музыки.

## **Раздел 3. Лад. Тональность**

Общее понятие о ладе. Лад как система музыкального мышления. Смысловая дифференциация музыкальных звуков (главные и подчиненные, устойчивые и неустойчивые). Тяготение и разрешение. Лад как источник создания выразительных красочно-колористических возможностей, основа различных стилей и направлений. Мажор и минор. Три вида мажора и минора. Тональность. Квинтовый круг тональностей. Энгармонизм тональностей. Параллельные и одноименные тональности. Взаимодействие мажора и минора (краткие сведения о мажоро-миноре, переменности). Понятие о других ладовых структурах (дважды гармонические лады, увеличенный и уменьшенный лады).

## **Раздел 4. Интервалы и аккорды вне лада**

Интервалы. Простые и составные интервалы. Обращение интервалов. Классификация интервалов: по временному соотношению (мелодические и гармонические), по отношению к октаве (простые и составные), по положению в музыкальной системе (диатонические и хроматические), по слуховому впечатлению (консонирующие и диссонирующие), по положению в тональности (устойчивые и неустойчивые). Энгармонизм интервалов. Виды энгармонизмов. Интервал как основа музыкальной интонации. Классификация аккордов: по слуховому впечатлению (консонирующие и диссонирующие), по положению в музыкальной системе (диатонические и хроматические), по положению в тональности (устойчивые и неустойчивые), по положению основного тона (основной вид и обращения). Трезвучия и их обращения. Септаккорды и их обращения. Значение аккордов в музыке.

## **Раздел 5. Диатоника. Диатонические лады**

Понятие о диатонике. Гармоническая и мелодическая координация тонов (расположение по чистым квинтам, отсутствие вариантов тонов). Диатонические разновидности мажора и минора – ионийский, лидийский, миксолидийский, эолийский, дорийский, фригийский. Сравнение их с обычным мажором и минором. Конструктивные и фонические особенности ладов: характерная ступень, характерный интервал (лидийская кварта, миксолидийская септима, дорийская секста, фригийская

секунда), роль тритона (положение в ладовой структуре – сочетание с устойчивым звуком).

## **Раздел 6. Интервалы и аккорды в тональности**

Интервал. Ступеневая и тоновая (количественная и качественная) величина интервалов. Обращение интервалов. Классификация интервалов: по временному соотношению (мелодические и гармонические), по отношению к октаве (простые и составные), по положению в музыкальной системе (диатонические и хроматические), по слуховому впечатлению (консонирующие и диссонирующие), по положению в тональности (устойчивые и неустойчивые). Энгармонизм интервалов. Два вида энгармонизма (пассивный и активный). Построение всех видов интервалов от звука вверх и вниз. Интервалы на ступенях мажора (натурального и гармонического) и минора (натурального и гармонического). Разрешение неустойчивых интервалов. Характерные интервалы гармонического мажора и минора (ув.2, ум.7, ув.5, ум.4). Общие закономерности разрешения хроматических интервалов. Построение и разрешение интервалов от звука (диатонические, характерные). Значение интервалов в музыке. Роль интервалов в горизонтальной (особенности мелодической линии, плавное движение и скачки, широкие и узкие интервалы, устойчивые и неустойчивые, увеличенные и уменьшенные). Роль интервалов в образовании вертикали (интервал как часть аккорда). Интервал как основа музыкальной интонации.

Созвучие. Аккорд. Виды аккордов: трезвучие, септаккорд, нонаккорд. Терция – основа построения аккордов. Классификация аккордов: по слуховому впечатлению (консонирующие и диссонирующие), по положению в музыкальной системе (диатонические и хроматические), по положению в тональности (устойчивые и неустойчивые), по положению основного тона (основной вид и обращения). Краткие сведения об альтерированных аккордах. Энгармонизм аккордов. Увеличенное трезвучие. Уменьшенный септаккорд. Деление октавы на равные части. Четыре вида трезвучий. Обращение трезвучий. Трезвучия на ступенях мажора и минора. Главные трезвучия лада. Побочные трезвучия. Разрешение побочных трезвучий (по тяготению ступеней). Разрешение увеличенного и уменьшенного трезвучий и их обращений. Семь видов септаккордов. Обращение септаккордов. Септаккорды на ступенях мажора и минора (натуральные и гармонические формы). Главные септаккорды (доминантсептаккорд, септаккорд второй ступени, вводные септаккорды) с обращениями и разрешениями. Автентическое разрешение (септима разрешается вниз). Внутрифункциональное разрешение. Плагальное разрешение (септима остается на месте). Побочные септаккорды с обращениями. Два способа их разрешения (круговая и перекрестная схема). Значение аккордов в музыке. Роль аккордов в мелодии: развертывание аккордов по горизонтали. Фонизм аккордов (консонанс – диссонанс, мажорность – минорность, основной вид – обращения).

## **Раздел 7. Хроматизм**

Хроматизм. Внутраладовый хроматизм. Правила правописания хроматической мажорной и минорной гамм. Альтерация неустойчивых ступеней лада. Хроматические интервалы, пройденные ранее как характерные (увеличенные кварты, уменьшенные квинты, тритоны, увеличенные секунды, уменьшенные септимы). Новые хроматические интервалы (увеличенные сексты, уменьшенные терции, дважды увеличенная прима и дважды уменьшенная октава). Общие принципы разрешения альтерированных интервалов. Модуляционный хроматизм. Общее понятие о модуляции. Виду модуляций: переход, отклонение, сопоставление. Родство тональностей. Тональности первой степени родства. Роль тонального плана в музыкальном произведении.

## **Раздел 8. Музыкальный синтаксис. Мелодия. Фактура**

Музыкальный синтаксис. Расчлененность музыкальной речи. Цезура. Главные признаки цезуры (пауза, остановка, повторность мелодических или ритмических фигур). Мотив. Фраза. Период. Предложение, каденция, виды каденций. Разновидности периода (квадратный и неквадратный период, период повторной структуры, период единого строения, период с расширением и дополнением, период их трех предложений, однотональный и модулирующий период). Простая двухчастная и простая трехчастная форма. Мелодия. Мелодическая линия. Виды мелодического рисунка (повторность звука, опевание, восходящее, нисходящее, волнообразное движение; плавное, поступенное движение и скачки; закон мелодического противовеса). Мелодическая вершина. Кульминация. Понятие о фактуре. Музыкальная ткань. Фактура (склад). Виды фактур: монодия, многоголосие – гомофонно-гармоническая и аккордовая фактура, полифония - имитационная, контрастная, подголосочная. Фактурные приемы: фигурация (гармоническая, ритмическая, мелодическая), скрытое многоголосие, дублировки, педальные тоны. Выразительная роль фактуры.

### **Раздел 9. Транспозиция. Секвенция**

Транспозиция. Три способа транспозиции (на интервал, на хроматический полутон, посредством замены ключа). Секвенция. Мотив секвенции. Звено секвенции. Секвенция – один из приемов развития музыкального материала. Место секвенций в форме. Виды секвенций. Секвенции тональные (диатонические) и модулирующие. Разновидности модулирующих секвенций (по родственным тональностям и равновеликим интервалам).

### **III. Требования к уровню подготовки обучающихся**

Результатом освоения программы учебного предмета «Элементарная теория музыки» является приобретение обучающимися следующих знаний, умений и навыков:

– знание музыкальной грамоты, характерных особенностей средств музыкальной выразительности и их взаимовлияние, первичные знания в области музыкального синтаксиса;

– умение использовать полученные теоретические знания при исполнении на музыкальных инструментах, умение строить и разрешать интервалы и аккорды, определять лад и тональность, отклонения и модуляции, выполнять задания на группировку длительностей, транспозицию заданного музыкального материала;

– навык владения элементами музыкального языка, наличие первичных навыков по анализу музыкальной ткани с точки зрения ладовой системы, особенностей звукоряда, фактурного изложения материала, навыков сочинения музыкального текста.

Уровень знаний по данному учебному предмету должен соответствовать требованиям вступительных испытаний в средние профессиональные учебные заведения. Поступающий демонстрирует их при сдаче сольфеджио в письменной и устной форме.

### **IV. Формы и методы контроля, система оценок**

#### ***1. Аттестация: цели, виды, форма, содержание***

Оценка качества реализации учебного предмета «Элементарная теория музыки» включает в себя текущий контроль успеваемости и промежуточную аттестацию обучающегося.

Текущий контроль осуществляется регулярно преподавателем на уроках, он направлен на поддержание учебной дисциплины, ответственную организацию домашних занятий. При выставлении оценок учитываются качество выполнения предложенных заданий, инициативность и самостоятельность при выполнении классных и домашних заданий, темпы продвижения обучающегося. Текущий контроль

успеваемости обучающихся проводится в счет аудиторного времени, предусмотренного на учебный предмет.

Промежуточный контроль осуществляется в форме контрольного урока в конце первого полугодия, дифференцированного зачета в конце учебного года в счет аудиторного времени, предусмотренного на учебный предмет. Контрольный урок (зачет) проводится в устной и письменной форме.

По завершении изучения предмета по итогам промежуточной аттестации обучающимся выставляется оценка, которая заносится в свидетельство об окончании школы.

## **2. Критерии оценки**

При проведении дифференцированного зачета (контрольного урока) в письменной и устной форме уровень знаний обучающихся оценивается следующим образом:

Таблица 3

Оценка	Критерии оценивания выступления
5 (отлично)	Обучающийся продемонстрировал прочные теоретические знания и владение практическими навыками в полном объеме, предусмотренном программой
4 (хорошо)	Обучающийся продемонстрировал хорошие теоретические знания и владение практическими навыками в объеме, предусмотренном программой. Допущенные погрешности и неточности не являются существенными и не затрагивают основных понятий и навыков
3 (удовлетворительно)	Обучающийся допустил существенные погрешности в теории и показал частичное владение предусмотренными программой практическими навыками
2 (неудовлетворительно)	Обучающийся допустил грубые ошибки при изложении материала, не владеет практическими навыками, предусмотренными программой учебного предмета

Для аттестации обучающихся создаются фонды оценочных средств, которые включают в себя: типовые задания, контрольные работы, тесты и методы контроля, позволяющие оценить приобретенные знания, умения и навыки.

## **3. Примерные требования к итоговому зачету**

Дифференцированный итоговый зачет по учебному предмету «Элементарная теория музыки» состоит из письменной и устной форм ответа и включает в себя следующие типы заданий:

### Примерный вариант заданий для письменной работы

1. Данную мелодию переписать с правильной группировкой в указанном размере и выполнить следующие задания: указать вид размера, определить тональность, отметить виды хроматизма, отклонения, модуляцию (при ее наличии), найти, выписать и разрешить хроматические интервалы, перевести термины.
2. Построить и (или) определить данные интервалы (диатонические, характерные), разрешить в возможные тональности 2-3 из них.
3. Построить и (или) определить данные аккорды и разрешить 2-3 из них.

### Примерный вариант заданий для устного опроса

1. Данный звук представить как неустойчивую или альтерированную ступень и разрешить в тональности, прочитать хроматическую гамму.

2. В полученной тональности на любой неустойчивой ступени сыграть и разрешить интервалы (по группам на выбор преподавателя – малые, большие, увеличенные, уменьшенные).

3. В той же тональности сыграть аккорды на указанной ступени и разрешить их возможными способами. Одно из разрешений (из 2-3 аккордов) использовать как звено секвенции по родственным тональностям.

## **V. Методическое обеспечение учебного процесса**

### ***1. Методические рекомендации преподавателям***

Учебный предмет «Элементарная теория музыки» является основополагающим и сосредотачивает в себе элементарные сведения из курсов гармонии, анализа музыкальных произведений, тесно связан с предметами из области музыкального исполнительства. Он обобщает и систематизирует полученные знания на предметах сольфеджио, слушание музыки, музыкальная литература.

Для выработки у обучающихся навыков по обобщению, углублению, закреплению и систематизации полученных теоретических знаний по темам учебного предмета, проводятся опросы в письменной и устной форме. В ходе учебного процесса желателен ввод форм заданий, которые активизируют внимание, творческое мышление, поиск нетрадиционных путей решения поставленных задач. Такими формами могут быть конкурсы и олимпиады по теории музыки, а также игровые формы заданий.

Сочетание теоретической и практической части чрезвычайно важно для глубокого и прочного усвоения материала. Комплексный подход развивает необходимые представления, навыки слухового анализа. Восприятие и понимание музыкальных произведений во многом зависит от глубины и стабильности полученных знаний, умений и навыков.

Практические задания предполагают выполнение письменных заданий на построение гамм, интервалов, аккордов, транспозицию, группировку, анализ музыкальных произведений, игру на фортепиано цифровок, гамм, интервалов, аккордов, творческие задания.

### ***2. Методические рекомендации по организации самостоятельной работы обучающихся***

Внеаудиторная (самостоятельная) работа обучающихся является одним из видов учебных занятий, который ставит целью обеспечить успешное усвоение материала и овладение всеми необходимыми навыками.

Время, предусмотренное на выполнение самостоятельной работы обучающихся составляет 1 час в неделю.

Самостоятельная работа направляется и контролируется преподавателем, который должен следить за доступностью, объемом и формой заданий, равномерным распределением затрачиваемого на их выполнение времени в течение недели. Преподаватель обеспечивает регулярный контроль за выполнением домашних заданий.

## **VI. Список рекомендуемой литературы**

### ***Список учебной литературы***

1. Дадиомов А.Е. Начальная теория музыки. Учебное пособие по сольфеджио для музыкальных школ и школ искусств. Издательство Владимира Катанского, 2022 год
2. Алексеев Б., Мясоедов А. Элементарная теория музыки. М., Музыка, 1986
3. Вахромеев В. Элементарная теория музыки: учебник. 8-е изд. М., Музыка, 1983
4. Красинская Л., Уткин В. Элементарная теория музыки. 4-е изд. М., Музыка, 1991
5. Способин И. Элементарная теория музыки: учебник. Издательство Кифара, 2018

6. Хвостенко В. Задачи и упражнения по элементарной теории музыки: учеб.пособие. М., Музыка, 2001
7. Шайхутдинова Д. Учебник «Краткий курс элементарной теории музыки». Издательство Феникс, 2023.

*Список дополнительной литературы*

1. Асафьев Б. Музыкальная форма как процесс. Л., 1971
2. Берков В. Гармония и музыкальная форма. М., 1962
3. Дубинец Е. Знаки звуков. М., 1999
4. Мазель Л. Строение музыкальных произведений. М., 1973
5. Мазель Л. О природе и средствах музыки. М., 1983
6. Назайкинский Е. Логика музыкальной композиции. М., 1982
7. Тюлин Ю. Натуральные и альтерационные лады. М., 1971
8. Холопова В. Музыкальный ритм. М., 1980
9. Холопова В. Фактура. М., 1979



УПРАВЛЕНИЕ ПО КУЛЬТУРЕ, СПОРТУ И МОЛОДЕЖНОЙ ПОЛИТИКЕ  
АДМИНИСТРАЦИИ МУНИЦИПАЛЬНОГО ОБРАЗОВАНИЯ  
КАНДАЛАКШСКИЙ РАЙОН

МУНИЦИПАЛЬНОЕ БЮДЖЕТНОЕ УЧРЕЖДЕНИЕ  
ДОПОЛНИТЕЛЬНОГО ОБРАЗОВАНИЯ  
«ДЕТСКАЯ ШКОЛА ИСКУССТВ № 1»  
муниципального образования Кандалакшский район

«ОДОБРЕНО»  
Педагогическим советом  
МБУДО – «ДШИ № 1»  
Протокол от «31» мая 2024 года № 6

«УТВЕРЖДАЮ»  
Директор МБУДО – ДШИ № 1  
Н.В. Богданова  
Приказ от «31» мая 2024 года № 100/о



ДОПОЛНИТЕЛЬНАЯ ПРЕДПРОФЕССИОНАЛЬНАЯ  
ПРОГРАММА ОБЛАСТИ  
МУЗЫКАЛЬНОГО ИСКУССТВА  
«НАРОДНЫЕ ИНСТРУМЕНТЫ», «ДУХОВЫЕ ИНСТРУМЕНТЫ»

Предметная область  
В.00. ВАРИАТИВНАЯ ЧАСТЬ

программа по учебному предмету  
В01.УП.01. ФОРТЕПИАНО  
срок обучение 3 года (4-6 классы)

## Структура программы учебного предмета

### I. Пояснительная записка

- Характеристика учебного предмета, его место и роль в образовательном процессе;
- Срок реализации учебного предмета;
- Объем учебного времени, предусмотренный учебным планом образовательного учреждения на реализацию учебного предмета;
- Форма проведения учебных аудиторных занятий;
- Цели и задачи учебного предмета;
- Обоснование структуры программы учебного предмета;
- Методы обучения;
- Описание материально-технических условий реализации учебного предмета;

### II. Содержание учебного предмета

- Сведения о затратах учебного времени;
- Годовые требования по классам;

### III. Требования к уровню подготовки обучающихся

### IV. Формы и методы контроля, система оценок

- *Аттестация: цели, виды, форма, содержание;*
- *Контрольные требования на разных этапах обучения;*
- *Критерии оценки;*

### V. Методическое обеспечение учебного процесса

- *Методические рекомендации преподавателям;*
- *Методические рекомендации по организации самостоятельной работы обучающихся;*

### VI. Списки рекомендуемой нотной и методической литературы

- *Список рекомендуемой нотной литературы;*
- *Список рекомендуемой методической литературы.*

## 1. Пояснительная записка

### 1. Характеристика учебного предмета, его место и роль в образовательном процессе

Программа учебного предмета «Фортепиано» (вариативная часть учебного плана) разработана на основе и с учетом федеральных государственных требований к дополнительным предпрофессиональным программам в области музыкального искусства «Народные инструменты», «Духовые инструменты».

Учебный предмет «Фортепиано» направлен на овладение фортепиано как вторым инструментом (дополнительным к основному), расширение музыкального кругозора детей, формирование их художественного вкуса, воспитание музицирующих любителей музыки. Учебный предмет «Фортепиано» расширяет представления обучающихся об исполнительском искусстве, формирует специальные исполнительские умения и навыки.

Обучение игре на фортепиано включает в себя музыкальную грамотность, чтение с листа, навыки ансамблевой игры, овладение основами аккомпанемента и необходимые навыки самостоятельной работы. Обучаясь в школе, дети приобретают опыт творческой деятельности, знакомятся с высшими достижениями мировой музыкальной культуры.

Предмет «Фортепиано» наряду с другими предметами учебного плана является одним из звеньев музыкального воспитания и предпрофессиональной подготовки обучающихся-инструменталистов. Фортепиано является базовым инструментом для изучения теоретических предметов, поэтому для успешного обучения в детской школе искусств обучающимся на струнном отделении и отделении народных инструментов, необходим курс ознакомления с этим дополнительным инструментом.

### 2. Срок реализации учебного предмета

Срок реализации учебного предмета «Фортепиано» (вариативной части учебного плана) для обучающихся по дополнительной предпрофессиональной общеобразовательной программе в области музыкального искусства «Народные инструменты» 8-летнего обучения составляет 3 года;

3. Объем учебного времени, предусмотренный учебным планом образовательного учреждения на реализацию учебного предмета «Фортепиано» (вариативная часть учебного плана).

На освоение предмета «Фортепиано» по учебному плану предлагается 0,5 часа аудиторных занятий в неделю.

Программа предмета «Фортепиано» предусматривает обязательную самостоятельную работу обучающегося, что предполагает наличие дома фортепиано или синтезатора. Домашняя работа должна строиться в соответствии с рекомендациями педагога, быть регулярной и систематической, контролироваться на каждом уроке. На самостоятельную работу отводится 1 час в неделю на протяжении всего обучения.

Таблица 1

нагрузка	Сроки обучения	Количество часов
Максимальная учебная нагрузка (в часах)	8-летнее (4-6 класс)	148,5
Количество часов на аудиторные занятия	8-летнее (4-6 класс)	49,5
Количество часов на внеаудиторную (самостоятельную) работу	8-летнее (4-6 класс)	99

4. Форма проведения учебных аудиторных занятий - индивидуальная, рекомендуемая продолжительность урока – 20 минут.

Индивидуальная форма позволяет преподавателю лучше узнать ученика, его

музыкальные возможности, трудоспособность, эмоционально-психологические особенности.

## 5. Цель и задачи учебного предмета «Фортепиано»

Цель:

приобретение обучающимися начальных навыков игры на фортепиано, расширение их музыкального кругозора, формирование эстетических вкусов.

Задачи:

- развитие общей музыкальной грамотности ученика и расширение его музыкального кругозора, а также воспитание в нем любви к классической музыке и музыкальному творчеству;
- владение основными видами фортепианной техники для создания художественного образа, соответствующего замыслу автора музыкального произведения;
- формирование комплекса исполнительских навыков и умений игры на фортепиано с учетом возможностей и способностей обучающегося; овладение основными видами штрихов- *nonlegato*, *legato*, *staccato*;
- развитие музыкальных способностей: ритма, слуха, памяти, музыкальности, эмоциональности;
- овладение основами музыкальной грамоты, необходимыми для владения инструментом фортепиано в рамках программных требований;
- обучение навыкам самостоятельной работы с музыкальным материалом, чтению с листа нетрудного текста, игре в ансамбле;
- владение средствами музыкальной выразительности: звукоизвлечением, штрихами, фразировкой, динамикой, педализацией;
- приобретение навыков публичных выступлений, а также интереса к музицированию.

## 6. Обоснование структуры учебного предмета «Фортепиано»

Обоснованием структуры программы являются ФГТ, отражающие все аспекты работы преподавателя с учеником.

Программа содержит следующие разделы:

- сведения о затратах учебного времени, предусмотренного на освоение учебного предмета;
- распределение учебного материала по годам обучения;
- описание дидактических единиц учебного предмета;
- требования к уровню подготовки обучающихся;
- формы и методы контроля, система оценок;
- методическое обеспечение учебного процесса.

В соответствии с данными направлениями строится основной раздел программы "Содержание учебного предмета".

## 7. Методы обучения

При работе с обучающимся педагог использует следующие методы:

- словесные (объяснение, беседа, рассказ);
- наглядно-слуховой метод (показ с демонстрацией пианистических приемов, наблюдение);
- эмоциональный (подбор ассоциаций, образных сравнений);

- практические методы обучения (работа на инструменте над упражнениями, чтением с листа, исполнением музыкальных произведений).
8. Описание материально-технических условий реализации учебного предмета «Фортепиано»

Для реализации данной программы необходимы следующие условия: класс (не менее 6 кв. м) для индивидуальных занятий с наличием инструмента «фортепиано», а также доступ к нотному и методическому материалу (наличие нотной библиотеки).

Помещение для занятий должно быть со звукоизоляцией, соответствовать противопожарным и санитарным нормам. Музыкальные инструменты должны быть настроены.

## II. Содержание учебного предмета

1. Сведения о затратах учебного времени, предусмотренного на освоение учебного предмета «Фортепиано» (вариативная часть учебного плана), на максимальную, самостоятельную нагрузку обучающихся и аудиторные занятия:

Таблица 2

Классы:	1	2	3	4	5	6	7	8
Продолжительность учебных занятий (в неделях)	-	-	-	33	33	33	-	-
Количество часов на аудиторные занятия (в неделю)	-	-	-	0,5	0,5	0,5	-	-
Количество часов на внеаудиторные занятия (в неделю)	-	-	-	1	1	1	-	-

Аудиторная нагрузка по учебному предмету «Фортепиано» распределяется по годам обучения с учетом общего объема аудиторного времени, предусмотренного на учебный предмет ФГТ.

Объем времени на самостоятельную работу обучающихся по каждому учебному предмету определяется с учетом сложившихся педагогических традиций, методической целесообразности и индивидуальных способностей ученика.

Виды внеаудиторной работы:

- выполнение домашнего задания;
- посещение учреждений культуры (филармоний, театров, концертных залов и др.);
- участие обучающихся в концертах, творческих мероприятиях и культурно-просветительской деятельности образовательного учреждения и др.

Учебный материал распределяется по годам обучения – классам. Каждый класс имеет свои дидактические задачи и объем времени, предусмотренный для освоения учебного материала.

## 2. Требования по годам обучения

### 1 год обучения

Ознакомление с инструментом «фортепиано», основными приемами игры, знакомство со штрихами nonlegato, legato, staccato. Знакомство с нотной грамотой, музыкальными терминами. Подбор по слуху музыкальных попевок, песенок. Упражнения на постановку рук, развитие пальцевой техники, приемов звукоизвлечения. владения основными видами штрихов.

Разучивание в течение года 10-12 разнохарактерных произведений из «Школы игры на фортепиано» под ред. Николаева, или Хрестоматии для 1 класса (сост. Б.Милич) и других сборников для 1 -го года обучения игре на фортепиано.

Чтение с листа отдельно каждой рукой легкого нотного текста.

Знакомство со строением мажорной и минорной гамм, строение тонического трезвучия. Знание понятий «квинтовый круг», «лад», «тональность».

Гаммы До, Соль, Ре, Ля, Ми-мажор отдельно каждой рукой на одну октаву. Аккорд - тоническое трезвучие - отдельно каждой рукой.

Аттестация проводится в конце каждой четверти: в виде контрольного урока или зачета с оценкой, проводимого в присутствии комиссии.

### Примерные репертуарные списки

#### Пьесы полифонического склада

Бах И.С. «Нотная тетрадь Анны Магдалины Бах» (по выбору)

Корелли А. Сарабанда ре минор

Моцарт В. Менуэт фа мажор

Моцарт Л. Бурре ре минор, Менуэт ре минор

Перселл Г. Ария

Скарлатти Д. Ария

#### Этюды

Гнесина Е. «Фортепианная азбука» «Маленькие этюды для начинающих»

Лешгорн А. «Избранные этюды для начинающих» соч.65

Школа игры на фортепиано под общ.ред. А.Николаева:

этюды

#### Пьесы

Гречанинов А. Соч.98: «В разлуке», «Мазурка»

Гедике А. Танец

Глинка М.

Полька

Кабалевский Д. «Клоуны», «Маленькая полька»

Майкапар А. Соч.28: «Бирюльки», «В садике», «Пастушок», «Мотылек»

Хачатурян А.

Андантино Штейбельт

Д. Адажио

### Примеры переводных программ

#### Вариант 1

Ансамбль - С. Прокофьев «Болтуня»

Старокадомский М. «Веселые путешественники»

Польская нар. песня «Висла»

#### Вариант 2

Ансамбль – «Здравствуй, гостья зима»

Гнесина Е. Этюд

Майкапар А. «В садике»

## 2 год обучения

Продолжение работы над совершенствованием технических приемов игры на фортепиано, звукоизвлечением. Работа над упражнениями, формирующими правильные игровые навыки. Чтение с листа.

Аттестация проводится в конце каждой четверти: в виде контрольного урока или зачета с оценкой, проводимого в присутствии комиссии.

За годобучающийся должен изучить:

4 этюда,

4 разнохарактерные пьесы,

2-3 произведения полифонического стиля,

1 - 2 ансамбля,

гаммы До, Ре, Соль, Ля, Ми-мажор двумя руками на 2 октавы, аккорды, арпеджио к ним двумя руками на одну октаву.

### *Примерные репертуарные списки*

#### **Произведения полифонического склада**

«Школа игры на фортепиано» (под общ. ред. А.Николаева):

Арман Ж. Пьеса ля минор

Аглинцова Е. Русская песня

Кригер И. Менуэт

Курочкин Д. Пьеса

Левидова Д. Пьеса

Бах И.С. Полонез соль минор; Бурре

Моцарт Л. Волынка; Бурре; Менуэт

Гендель Г.Ф. Менуэт ре минор

Гедике А. Ригодон

Телеман Г.Ф. Гавот

#### *Этюды*

Гедике А. 40 мелодических этюдов, соч. 32, 1 ч.

Гнесина Е. Фортепианная азбука

Беркович И. Этюд Фа мажор Гурлит

М. Этюд ля минор Майкапар А. Этюд

ля минор Лекуппэ Ф. Этюд До мажор

Черни-Гермер Этюды №№ 1-15(1

тетр.)

Шитте Л. Этюды соч. 108 №№ 1,3,5,7

#### **Пьесы**

Беркович И. 25 легких пьес: «Сказка», «Осенью в лесу»

Гайдн И. Анданте Соль мажор

Гедике А. Русская песня, соч. 36

Григ Э. Вальс ля минор, соч. 12

Майкапар А. «Пастушок», «В садике», соч. 28

Руббах А. «Воробей»

Фрид Г. «Грустно»

Чайковский П. «Мой Лизочек», «В церкви»

Шостакович Д. Марш

Штейбельт Д. Адажио

Ансамбли в 4 руки

Бизе Ж. Хор мальчиков из оперы «Кармен»

Глинка М. Хор «Славься»

Металлиди Ж. «Дом с колокольчиком» Шаинский

В. «Пусть бегут неуклюже»

### **Примеры переводных программ**

#### **Вариант 1**

Гедике А. Этюд ля минор ЛевидоваД. Пьеса

Руббах А. «Воробей»

#### **Вариант 2**

Шитге Л. Этюд соч. 108 №

17 Гендель Г.Ф. Менуэт ре

минор Чайковский П. «В

церкви»

### **3 год обучения**

Начиная с 3 года обучения, необходимо приступить к освоению педали, включая в репертуар пьесы, в которых педаль является неотъемлемым элементом выразительного исполнения (П.Чайковский «Болезнь куклы», А.Гречанинов «Грустная песенка» и др.).

Начиная с 3 класса изменения в содержании учебных занятий касаются усложнения изучаемого музыкального материала и повышения требований к качеству исполнения. Продолжается работа над формированием навыков чтения с листа.

Аттестация проводится в конце каждой четверти: в виде контрольного урока или зачета с оценкой, проводимого в присутствии комиссии.

#### **За годобучающийся должен освоить:**

2 этюда,

2 разнохарактерные пьесы.

2 полифонических произведения,

1 часть произведения крупной формы,

1 -2 ансамбля,

гаммы ля, ре, ми, соль, до-минор, аккорды и арпеджио к ним двумя руками в 2 октавы.

Примерные репертуарные списки

Произведения полифонического склада

1. Арнэ Т. Полифонический эскиз

2. Бах Ф.Э. Маленькая фантазия

3. Бах И.С. Маленькие прелюдии и фуги, 1 тетрадь: До мажор, ре минор, Фа мажор; Полонез соль минор, Ария ре минор, Менуэт ре минор

4. Бём Г. Менуэт

5. Гедике А. Фугетты соч. 36: До мажор, Соль мажор

6. Гендель Г.Ф Ария

7. Пёрселл Г. Сарабанда

8. Моцарт Л. 12 пьес под ред. Кувшинникова: сарабанда ре мажор, менуэты ре мажор, ре минор

9. Сен-Люк Ж. Бурре

10.Чюрленис М. Фугетта

#### **Этюды**

1. Бертини А. Этюд Соль мажор

2. Гедике А. 40 мелодических этюдов, 2 тетрадь, соч. 32

3. Гедике А. Соч. 58. «Ровность и беглость»

4. Лешгорн А. Соч. 65, №№ 4-8,11,12,15

5. Лемуан А. Этюды соч.37 №№ 1,2

6. Черни-Гермер 1 тетрадь: №№ 7-28; 2 тетрадь: №№ 1,2

7. Шитге Л. Соч. 108: №№ 14-19



## Крупная форма

1. Диабелли А. Сонатина
2. Кулау Ф. Сонатина До мажор
3. Моцарт В. Сонатина До мажор № 1, 1 ч.

## *Пьесы*

1. Александров Ан. 6 пьес: «Когда я был маленьким»
2. Тюрк Д.Г. Песенка
3. Гедике А. Русская песня
4. Александров А. Новогодняя полька
5. Гайдн Й. Анданте
6. Волков В. 30 пьес для фортепиано: «По волнам», «Вечер», «Песня»
7. Гедике А. Соч. 36: №№ 21,23,31
8. Гречанинов А. «На лужайке», «Вальс»
9. Григ Э. Вальс ми минор
10. Дварионас Б. Прелюдия
11. Лоншан-Друшкевич К. Полька
12. Моцарт В. 14 пьес: № 8
13. Майкапар А. Избранные пьесы: «Утром», «Гавот», «Песенка»
14. Свиридов Г. «Ласковая просьба»
15. Сигмейстер Э. Блюз
16. Чайковский П. «Марш деревянных солдатиков»
17. Шуман Р. Соч. 68: «Марш», «Смелый наездник»

## Ансамбли в 4 руки

1. Векерлен Ж.Б. Пастораль
2. Бетховен Л. Афинские развалины
3. Моцарт В. Менуэт из оперы «Дон-Жуан»
4. Шуберт Ф. Немецкий танец
5. Чайковский П. Танец феи Драже
6. Моцарт В. Ария Папагено

## **Примеры переводных программ**

### **Вариант 1**

1. Черни-Гермер Этюд, 1 тетрадь, № 21
2. Бём Г. Менуэт
3. Дварионас Б. Прелюдия

### **Вариант 2**

1. Лешгорн А. Этюд соч. 65 № 11
2. Перселл Г. Ария
3. Чайковский П. Детский альбом: Полька

## **III. Требования к уровню подготовки обучающихся**

Уровень подготовки обучающихся является результатом освоения программы учебного предмета «Фортепиано» (вариативной части учебного плана) и включает следующие знания, умения, навыки:

- освоить первоначальные навыки игры на фортепиано (двигательные навыки, приёмы звукоизвлечения), знать инструментальные и художественные особенности и возможности фортепиано;
- освоить первоначальные навыки по решению музыкально-исполнительских задач фортепианного исполнительства, обусловленных художественным содержанием;
- освоить на первом этапе навыки слушания партнера при игре в ансамбле, а также первоначальные навыки чтения нот с листа;
- закрепление навыков умения самостоятельно работать с текстом.

#### **IV. Формы и методы контроля, система оценок**

##### 1. Аттестация: цели, виды, форма, содержание

Оценка качества реализации программы "Фортепиано" (вариативная часть учебного плана) включает в себя текущий контроль успеваемости, промежуточную аттестацию обучающихся.

Текущий контроль направлен на поддержание учебной дисциплины, на ответственную подготовку домашнего задания, правильную организацию самостоятельной работы, имеет воспитательные цели, носит стимулирующий характер. Текущий контроль над работой ученика осуществляет преподаватель, отражая в оценках достижения ученика, темпы его продвижения в освоении материала, качество выполнения заданий и т. п. Одной из форм текущего контроля может стать контрольный урок без присутствия комиссии. На основании результатов текущего контроля, а также учитывая публичные выступления на концерте или открытом уроке, выставляется четвертная отметка. Текущая аттестация проводится за счет времени аудиторных занятий на всем протяжении обучения.

Промежуточная аттестация проводится в конце каждого полугодия также за счет аудиторного времени. Форма ее проведения - контрольный урок, зачет с приглашением комиссии и выставлением оценки. Обязательным условием является методическое обсуждение результатов выступления ученика, оно должно носить аналитический, рекомендательный характер, отмечать успехи и перспективы развития ребенка. Промежуточная аттестация отражает результаты работы ученика за данный период времени, определяет степень успешности развития обучающегося на данном этапе обучения. Концертные публичные выступления также могут быть засчитаны как промежуточная аттестация. По итогам проверки успеваемости выставляется оценка с занесением ее в журнал, ведомость, индивидуальный план, дневник обучающегося.

Оценка за год ставится по результатам всех публичных выступлений, включая участие в концертах, конкурсах. На зачетах и контрольных уроках в течение года должны быть представлены различные формы исполняемых произведений: полифония, этюды, пьесы, ансамбли, части произведений крупных форм.

На протяжении всего периода обучения во время занятий в классе, а также на технических зачетах, преподавателем осуществляется проверка навыков чтения с листа нетрудного нотного текста, а также проверка исполнения гамм, аккордов, арпеджио в соответствии с программными требованиями.

##### 2. Критерии оценок

Для аттестации обучающихся создаются фонды оценочных средств, которые включают в себя методы и средства контроля, позволяющие оценить приобретенные знания, умения и навыки.

*Критерии оценки качества исполнения*

По итогам исполнения программы на зачете, академическом прослушивании выставляется оценка по пятибалльной шкале:

Оценка	Критерии оценивания выступления
5 («отлично»)	выступление отличается стабильностью, осмысленностью воплощения музыкального содержания произведений; ученик демонстрирует культуру звукоизвлечения; выявляет характеристики музыкальных образов; в программе представлены пьесы с разнообразными художественными и техническими задачами, соответствующие программным требованиям или повышенного уровня сложности.
4 («хорошо»)	программа соответствует году обучения, грамотное исполнение с наличием мелких технических недочетов, небольшое несоответствие темпа, неполное донесение образа исполняемого произведения
3 («удовлетворительно»)	программа не соответствует году обучения, при исполнении обнаружено плохое знание нотного текста, технические ошибки, характер произведения не выявлен
2 («неудовлетворительно»)	незнание наизусть нотного текста, слабое владение навыками игры на инструменте, подразумевающее плохую посещаемость занятий и слабую самостоятельную работу
«зачет» (без отметки)	отражает достаточный уровень подготовки и исполнения на данном этапе обучения.

Согласно ФГТ, данная система оценки качества исполнения является основной. В зависимости от сложившихся традиций и с учетом целесообразности оценка качества исполнения может быть дополнена системой «+» и «-», что даст возможность более конкретно отметить выступление обучающегося.

Фонды оценочных средств призваны обеспечивать оценку качества приобретенных выпускниками знаний, умений и навыков.

В критерии оценки уровня исполнения должны входить следующие составляющие:

- техническая оснащённость обучающегося на данном этапе обучения;
- художественная трактовка произведения;
- стабильность исполнения;
- выразительность исполнения.

Текущий и промежуточный контроль знаний, умений и навыков обучающихся несет проверочную, воспитательную и корректирующую функции, обеспечивает оперативное управление учебным процессом.

## **V. Методическое обеспечение учебного процесса**

### **1. Методические рекомендации преподавателям**

Для успешного протекания процесса обучения большое значение имеют профессиональные и личностные качества педагога по фортепиано. Преподаватель должен хорошо чувствовать и понимать ученика, направлять его интересы в процессе обучения. Важно достигнуть взаимопонимания, контакта с учеником. Индивидуальный подход, на котором строится весь процесс обучения, основан на учете особенностей нервной системы, типа темперамента обучающегося.

В процессе занятий в классе фортепиано на начальном этапе стоит задача правильной организации пианистического аппарата. Игровой аппарат является той основой, на которой должно строиться всё дальнейшее обучение, без которой невозможно техническое совершенство и решение художественных задач.

В ходе обучения необходимо научить обучающегося правильно понимать характер музыкальных произведений, структурные закономерности музыкального языка и выявлять их в исполнении.

Для успешности технического развития обучающегося, наряду с проходимым

репертуаром, требуется обязательное ознакомление с распространенными техническими формулами, которые осваиваются начиная со второго класса на примере гамм, арпеджио и аккордов в классе фортепиано. Овладение ими проходит в ознакомительном порядке, главная задача этой работы – освоение аппликатуры гамм и развитие ориентации в разных тональностях при игре на фортепиано.

Прохождение ансамблей в классе фортепиано нужно начинать с первых уроков. Это развивает у ученика навыки совместной игры. Ансамблевые произведения предполагается исполнять с педагогом. Это помогает ребёнку ощутить радость музицирования.

На начальном этапе песенки лучше выбирать со словами или придумывать их самим. Это легко вводит детей в мир образов, близких и понятных им.

На уроках в классе необходимо уделять время чтению с листа. Развитие этого навыка тесно связано с музыкальным, техническим уровнем обучающегося, его теоретическими знаниями, музыкальным опытом, количеством проходимых произведений. Успешное развитие навыка чтения с листа может быть достигнуто только на основе активизации внутреннего слуха ребенка.

Учитывая, что далеко не все обучающиеся имеют хорошую музыкальную память, на зачётах разрешается исполнять произведения по нотам. Это позволит пройти по нотам большее количество полезных и интересных пьес, что гораздо важнее, чем тратить огромные усилия и массу времени на запоминание наизусть.

Задачи должны усложняться постепенно, выбор пьес диктуется методической пользой.

## 2. Методические рекомендации по организации самостоятельной работы обучающихся

Самостоятельные занятия должны быть построены таким образом, чтобы при наименьших затратах времени и усилий, достичь поставленных задач и быть осознанными и результативными.

Объем времени на самостоятельную работу определяется с учетом методической целесообразности, минимальных затрат на подготовку домашнего задания, параллельного освоения детьми программ общего образования. Рекомендуемый объем времени на выполнение самостоятельной работы обучающимися отделения народных инструментов по предмету "фортепиано" (вариативная часть учебного плана) с учетом сложившихся педагогических традиций - 1 час в неделю на протяжении 1-3 классов при 8-летнем обучении.

Для организации домашних занятий обязательным условием является наличие дома у ученика музыкального инструмента, а также наличие у него нотного материала.

Самостоятельные занятия должны быть регулярными (1-2 раза в неделю). Они должны проходить при хорошем физическом состоянии обучающегося, занятия при повышенной температуре и плохом самочувствии опасны для здоровья и не продуктивны.

Роль педагога в организации самостоятельной работы обучающегося велика. Она заключается в необходимости обучения ребенка эффективному использованию учебного внеаудиторного времени. Педагогу следует разъяснить ученику, как распределить по времени работу над разучиваемыми произведениями, указать очередность работы, выделить наиболее проблемные места данных произведениях, посоветовать способы их отработки.

Самостоятельные домашние занятия обучающегося предполагают продолжение работы над освоением произведения, которая была начата в классе под руководством педагога. Выполнение домашнего задания - это работа над деталями исполнения (звуком, техническими трудностями, педализацией, динамикой, нюансировкой, артикуляцией), а также запоминание и исполнение произведений наизусть. Для плодотворной и результативной самостоятельной работы ученику необходимо получить точную формулировку посылки для него домашнего задания, которое будет записано педагогом в дневник обучающегося.

Так, для начинающих можно предложить следующие виды домашней работы: пение мелодий разучиваемых пьес с названием нот и дирижированием, игра отдельно каждой рукой, чтение с листа легкого музыкального текста, игра гамм, аккордов, арпеджио, упражнений на постановку рук, показанных педагогом и т. п.

Результаты домашней работы проверяются, корректируются и оцениваются преподавателем на уроке.

Проверка результатов самостоятельной работы обучающегося должна проводиться педагогом регулярно.

## **VI. Списки рекомендуемой нотной и методической литературы**

### 1. Список рекомендуемой нотной литературы

1. Астахова А. Альбом популярной музыки для фортепиано (выпуски 1,2). Минск 2010.
2. Баренбойм Л., Перунова Н. Путь к музыке.- Л., 1988.
3. Барнем Э-М.Дюжина упражнений на фортепиано каждый день (книги 1 – 5). Нвс., 2002.
4. Брянская Ф. Фортепианная школа для маленьких пианистов в 3-х ч.- М., 2008.
5. Ветлугина Н. Музыкальный букварь. – М., 1987.
6. Геталова О., Визная И. В музыку с радостью. С-Пб., 1999.
7. Геталова О. Детские пьесы для фортепиано. С-Пб., 2006.
8. Диабелли А., Ванхаль Я. Сочинения для фортепианного дуэта. М., 2005.
9. Жульева Л. П.И.Чайковский «Детский альбом» в четыре руки. Ростов н/Д., 2011.
10. Катаргина О. Фортепианная техника в удовольствие. Чел., 2006.
11. Камаева Т., Камаева А. Чтение с листа на уроках фортепиано. М., 2007.
12. Мыльников А. Школа игры на фортепиано «Рождение игрушки».М., 2000.
13. Майлз Дж. Азбука игры на фортепиано.м., 1998.
14. Металлиди Ж. Популярные фрагменты в лёгком переложении для ф-но в четыре руки. Ж.Бизе: «Кармен», «Арлезианка», «Детские игры». С-Пб., 1998.
15. Металлиди Ж. Популярные фрагменты в лёгком переложении для ф-но в четыре руки. П.И,Чайковский: «Лебединое озеро», «Спящая красавица», «Щелкунчик». С-Пб., 1998.
16. Пересветова Ж. Школа фортепианного ансамбля. С-Пб., 2008.
17. Цыганова. Г, Королькова И. Юному музыканту-пианисту (ансамбли).Ростов н/Д., 2011.
18. Черни К., Андре И. Сочинения для фортепианного дуэта. М., 2006.
19. Чайковский П. Детский альбом в четыре руки. Переложение Л. Жульевой. Ростов н/Д., 2012.

### Методическая литература

20. Алексеев А. Методика обучения игре на фортепиано. – М., 1971.
21. Баренбойм Л. Вопросы фортепианной педагогики и исполнительства. – М., – Л., 1969.
22. Баренбойм Л. Путь к музицированию. – Л., 1979.
23. Баренбойм Л. Фортепианная педагогика. – М., 2018
24. Бирмак А. О художественной технике пианиста.- М., 1973.
25. Браудо И. Артикуляция. – Л., 1973.
26. Браудо И. Об изучении клавирных сочинений Баха в музыкальной школе. – Л., 1979.

27. Вопросы фортепианной педагогики / Под ред. В. Натансона. Вып 1- 4. – М., 1963, 1967, 1971, 1976.
28. Гат Й. Техника фортепианной игры. – М., 1967.
29. Гельман Э. Педализация в процессе обучения игре на фортепиано и способы ее обозначения. – М., 1954.
30. Голубовская Н. Искусство педализации. – М., 1974.
31. Гофман И. Фортепианная игра. – М., 1961.
32. Жак-Далькроз Э. Ритм. – М., 2002.
33. Калинина Н. Клавирная музыка Баха в фортепианном классе. – Л., 1988.
34. Кирнарская Д. Музыкальные способности. – М., 2004.
35. Коган Г. Работа пианиста. – М., 1979.
36. Коган Г. У врат мастерства. – М., 1977.
37. Корыхалова Н. За вторым роялем. – СПб., 2006.
38. Любомудрова Н. Методика обучения игре на фортепиано. – М., 1982.
39. Ляховицкая С. О педагогическом мастерстве. – Л., 1963.
40. Маккинон Л. Игра наизусть. – Л., 1967
41. Мартинсен К.А. Методика индивидуального преподавания игры на фортепиано. – М., 2002.
42. Нейгауз Г. Об искусстве фортепианной игры. – М., 1982.
43. Очерки по методике обучения игре на фортепиано. Вып 1. – М., 1955.
44. Петрушин В. Музыкальная психология. – М., 1997.
45. Подуровский В., Сулова Н. Психологическая коррекция музыкально-педагогической деятельности. – М., 2001.
46. Прокофьев Г..П.Формирование музыканта-исполнителя (пианиста). – М., 1956.
47. Ражников В. Диалоги о музыкальной педагогике. – М., 1994.
48. Рафалович О. Транспонирование в классе фортепиано. – Л., 1962.
49. Ребенок за роялем / Ред.- сост. Я. Достал. – М., 1981.
50. Савшинский С. Работа пианиста над музыкальным произведением. – М., 1964.
51. Савшинский С. Работа пианиста над техникой. – Л., 1968.
52. Савшинский С. Режим и гигиена работы пианиста. – Л., 1963.
53. Светозарова Н., Кременштейн Б. Педализация в процессе обучения игре на фортепиано. – М., 1965.
54. Тарасова К. Онтогенез музыкальных способностей. – М., 1988.
55. Теория и методика обучения игре на фортепиано. – М., 2020.
56. Теплов Б. Психология музыкальных способностей. / Теплов Б. Избранные труды. – Т.1. – М., 1985.
57. Алексей трифонов: теория и практика фортепианной педагогики. Учебное пособие. Издательство: планета музыки, 2022 г.
58. Тургенева Э. Начальный период обучения игре на фортепиано. – М, 1989.
59. Тимакин Е. Воспитание пианиста. – М., 1984.
60. Фейгин М. Мелодия и полифония в первые годы обучения игре на фортепиано. – М., 1960.
61. Цыпин Г. Обучение игре на фортепиано. – М., 1974.
62. Цыпин Г. Развитие обучающегося-музыканта в процессе обучения игре на фортепиано. – М., 1975.
63. Шмидт - Шкловская А. О воспитании пианистических навыков. – Л., 1985.

УПРАВЛЕНИЕ ПО КУЛЬТУРЕ, СПОРТУ И МОЛОДЕЖНОЙ ПОЛИТИКЕ  
АДМИНИСТРАЦИИ МУНИЦИПАЛЬНОГО ОБРАЗОВАНИЯ  
КАНДАЛАКШСКИЙ РАЙОН

МУНИЦИПАЛЬНОЕ БЮДЖЕТНОЕ УЧРЕЖДЕНИЕ  
ДОПОЛНИТЕЛЬНОГО ОБРАЗОВАНИЯ  
«ДЕТСКАЯ ШКОЛА ИСКУССТВ № 1»  
муниципального образования Кандалакшский район

---

«ОДОБРЕНО»  
Педагогическим советом  
МБУДО – «ДШИ № 1»  
Протокол от «31» мая 2024 года № 6

«УТВЕРЖДАЮ»  
Директор МБУДО – ДШИ № 1  
Н.В. Богданова  
Приказ от «31» мая 2024 года № 100/о



ДОПОЛНИТЕЛЬНАЯ ПРЕДПРОФЕССИОНАЛЬНАЯ  
ПРОГРАММА ОБЛАСТИ  
МУЗЫКАЛЬНОГО ИСКУССТВА  
«ХОРОВОЕ ПЕНИЕ», «НАРОДНЫЕ ИНСТРУМЕНТЫ», «ДУХОВЫЕ И УДАРНЫЕ  
ИНСТРУМЕНТЫ», «ФОРТЕПИАНО», «СТРУННЫЕ ИНСТРУМЕНТЫ»

Предметная область  
В.00. ВАРИАТИВНАЯ ЧАСТЬ

программа по учебному предмету  
В.01.УП.02. СОЛЬНОЕ ПЕНИЕ

срок обучения 8 лет

## Структура программы учебного предмета

### **1. Пояснительная записка**

- *Характеристика учебного предмета, его место и роль в образовательном процессе;*
- *Срок реализации учебного предмета;*
- *Объем учебного времени, предусмотренный учебным планом образовательного учреждения на реализацию учебного предмета;*
- *Форма проведения учебных аудиторных занятий;*
- *Цели и задачи учебного предмета;*
- *Обоснование структуры программы учебного предмета;*
- *Методы обучения;*
- *Описание материально-технических условий реализации учебного предмета;*

### **2. Содержание учебного предмета**

- *Сведения о затратах учебного времени;*
- *Требования по годам (этапам) обучения;*

### **3. Требования к уровню подготовки обучающихся**

### **4. Формы и методы контроля, система оценок**

- *Аттестация: цели, виды, форма, содержание;*
- *Критерии оценки;*

### **5. Методическое обеспечение учебного процесса**

- *Методические рекомендации педагогическим работникам;*
- *Рекомендации по организации самостоятельной работы обучающихся;*

### **6. Списки рекомендуемой нотной и методической литературы**

- *Список рекомендуемой нотной литературы;*
- *Список рекомендуемой методической литературы;*
- *Примерные репертуарные списки.*



# 1. ПОЯСНИТЕЛЬНАЯ ЗАПИСКА

## **1. Характеристика учебного предмета, его место и роль в образовательном процессе**

Программа учебного предмета «Сольное пение» разработана на основе и с учетом федеральных государственных требований к дополнительной предпрофессиональной программе в области музыкального искусства «Хоровое пение».

Сольное вокальное исполнительство - один из наиболее сложных и значимых видов музыкальной деятельности. В дополнительной предпрофессиональной общеобразовательной программе «Духовые и ударные инструменты» - учебный предмет «Сольное пение» является предметом вариативной части.

Учебный предмет «Сольное пение» направлен на приобретение детьми знаний, умений и навыков в области академического вокала. Освоение музыкального инструмента и впоследствии владение им, является основным видом изучения музыкального искусства. Голос относится к самому сложному для изучения инструменту, однако он является наиболее доступным для детского восприятия.

Искусство пения – искусство слова, поэтому оно вызывает у обучающегося огромный интерес к занятиям, несмотря на множество задач, связанных с постановкой голоса.

Сольное исполнение произведений предусматривает формирование тембра как инструмента, с помощью которого раскрываются те или иные музыкальные образы.

## **2. Срок реализации учебного предмета «Сольное пение»**

**Срок реализации учебного предмета «Сольное пение» составляет 8 лет (с первого по восьмой классы).**

**3. Объем учебного времени, предусмотренный учебным планом образовательного учреждения на реализацию учебного предмета «Сольное пение»:**

**Таблица 1**

Срок обучения	8 лет
Максимальная учебная нагрузка (в часах)	526
Количество часов на аудиторные занятия	263
Количество часов на внеаудиторную (самостоятельную) работу	263

## **4. Форма проведения учебных аудиторных занятий**

Форма проведения учебных аудиторных занятий – индивидуальная, продолжительность урока – 40 минут. На определенных этапах разучивания репертуара возможны различные формы занятий.

## **5. Цель и задачи учебного предмета «Сольное пение»**

### **Цель:**

Развитие творческих способностей у обучающихся на основе приобретенных ими знаний, умений и навыков в области вокального исполнительства, а также выявление наиболее одаренных детей в области вокального исполнительства.

### **Задачи:**

1. Приобщение к классической музыке и музыкальному творчеству.
2. Развитие вокальных способностей: вокального слуха, музыкальной памяти, артистизма.
3. Изучение вокальной техники, приобретение и закрепление вокальных навыков.
4. Формирование умений и навыков вокального исполнительства.
5. Изучение основных вокальных жанров: вокализ песня, романс, ария,
6. Приобретение обучающимися опыта творческой деятельности и публичных выступлений.

**7. Приобретение теоретических знаний: фразировка, музыкальная форма, стиль**

*исполнения, штрихи и вокальные приёмы.*

#### **6. Обоснование структуры учебного предмета «Сольное пение»**

Обоснованием структуры программы являются федеральные государственные требования, отражающие все аспекты работы преподавателя с учеником.

Программа содержит следующие разделы:

- сведения о затратах учебного времени, предусмотренного на освоение учебного предмета;
- распределение учебного материала по годам обучения;
- описание дидактических единиц учебного предмета;
- требования к уровню подготовки обучающихся;
- формы и методы контроля, система оценок;
- методическое обеспечение учебного процесса.

В соответствии с данными направлениями строится основной раздел программы "Содержание учебного предмета".

#### **7. Методы обучения**

Для достижения поставленной цели и реализации задач предмета используются следующие методы обучения:

- 1) Словесный (объяснение, разбор, анализ музыкального материала);
- 2) Наглядный (показ, демонстрация отдельных частей и всего произведения);
- 3) Практический, творческие упражнения, деление целого произведения на более мелкие части для подробной проработки и последующая организация целого, репетиционные занятия, а так же прослушивание записей выдающихся исполнителей посещение концертов для повышения общего уровня развития обучающихся.
- 4) Принцип систематического и последовательного обучения (в изложении и закреплении знаний).
- 5) Принцип сознательного усвоения знаний.
- 6) Значение повторений пройденного музыкального материала для прочного усвоения знаний.
- 7) Принцип индивидуального подхода к обучающемуся, с учётом возрастных особенностей, работоспособности и уровня подготовки.

Предложенные методы работы с учеником в рамках предпрофессиональной программы являются наиболее продуктивными при реализации поставленных целей и задач учебного предмета и основаны на проверенных методиках и сложившихся традициях вокального исполнительства.

#### **8. Описание материально-технических условий реализации учебного предмета «Сольное пение»**

Для реализации программы учебного предмета «Сольное пение» должны быть созданы следующие материально-технические условия, которые включают в себя:

- концертный зал с концертным роялем или фортепиано;
- учебную аудиторию для занятий по учебному предмету «Сольное пение» с роялем или пианино, аудио-видео аппаратуру, компьютер, микрофоны;
- учебные аудитории должны иметь звукоизоляцию.

## **II СОДЕРЖАНИЕ УЧЕБНОГО ПРЕДМЕТА**

**1. Сведения о затратах учебного времени,** предусмотренного на освоение учебного предмета «Сольное пение», на максимальную, самостоятельную нагрузку обучающихся и аудиторные занятия:

Таблица 2

Классы:		1	2	3	4	5	6	7	8
Продолжительность учебных занятий (в неделях)	8-летнее обучение	32	33	33	33	33	33	33	33
Количество часов на аудиторные занятия (в неделю)	8-летнее Обучение	1	1	1	1	1	1	1	1
Количество часов на внеаудиторные занятия (в неделю)	8-летнее обучение	1	1	1	1	1	1	1	1

С целью подготовки обучающихся к контрольным урокам, зачетам, экзаменам, творческим конкурсам и другим мероприятиям по усмотрению учебного заведения проводятся консультации.

Консультации могут проводиться рассредоточено или в счет резерва учебного времени.

Аудиторная нагрузка по учебному предмету обязательной части образовательной программы в области искусств распределяется по годам обучения с учетом общего объема аудиторного времени, предусмотренного на учебный предмет федеральными государственными требованиями.

Объем времени на самостоятельную работу обучающихся по каждому учебному предмету определяется с учетом сложившихся педагогических традиций, методической целесообразности и индивидуальных способностей ученика.

Виды внеаудиторной работы:

- выполнение домашнего задания;
- подготовка к концертным выступлениям;
- посещение учреждений культуры (филармоний, театров, концертных залов и др.);
- участие обучающихся в концертах, творческих мероприятиях и культурно-просветительской деятельности образовательного учреждения и др.

## **2. Требования по годам обучения обучающихся.**

**В течение учебного года планируется ряд творческих показов: открытые уроки для родителей и преподавателей, отчетные концерты, мероприятия по пропаганде музыкальных знаний (концерты-лекции в общеобразовательных школах, в культурно-досуговых центрах и пр.), участие в смотрах-конкурсах, фестивалях, концертно-массовых мероприятиях.**

**Основные репертуарные принципы:**

1. Художественная ценность произведения.
2. Необходимость расширения музыкально-художественного кругозора детей.
3. Решение учебных задач.
4. Приобщение к классике, в основе которой, русская и зарубежная вокальная музыка, в сочетании с произведениями современных композиторов и народными песнями.
5. Доступность учебного материала:
  - а) по содержанию;
  - б) по голосу;
  - в) по техническим возможностям.

6. Разные вокальные жанры:
- а) по стилю;
  - б) по форме;
  - в) по характеру музыки;
  - г) по исполнительской сложности.

## **1 год обучения**

### ***Цель:***

Приобщение учащегося к певческому искусству.

### ***Задачи:***

1. Освоение певческого дыхания (нижнерёберного или диафрагмального).
2. Воспитание концентрации внимания на вокальной технике.
3. Освобождение мышц тела.

Одной из важных задач при знакомстве с учениками является выяснение действительных его возможностей. От этого зависит построение первых уроков с обучающимися. Очень важно первое знакомство провести в форме беседы о предмете, основных задачах, дать почувствовать ученикам внимание, заинтересованность и доброжелательность преподавателя.

### ***1. Вокальная техника.***

Освоение обучающимися начальных навыков академического сольного пения начинается, прежде всего, с певческого дыхания, так как искусство пения – искусствовдыхания. Для этого преподавателю важно подобрать ряд упражнений на дыхание и на их примере доступно объяснить понятие «певческое дыхание».

Формирование правильного певческого звука - основная задача на первом этапе обучения.

Существенным моментом является правильно найденная сила звука. Разумеется, голоса у обучающихся разные по величине от природы. В каждом случае следует отталкиваться от благоприятной для каждого голоса силы звучания. Громкое пение, так же как и тихое, не рационально для начальных этапов работы.

Следует требовать точности атаки звука и чистоты интонации, не зависимо от метода работы педагога, типа предлагаемых упражнений, произведений. Весь технический материал должен изначально разучиваться грамотно, исходя из музыкального замысла того или иного композитора.

Работа над дыханием должна начинаться с умения распределять выдох на определённую музыкальную фразу, петь чётко от дыхания до дыхания проставленного преподавателем в произведении.

### ***Расслабление мышц тела.***

При постановке голоса не менее важным моментом является расслабление мышц тела, которые не участвуют в процессе пения, то есть все кроме пресса и тех мышц, что работают при вдохе. Отсутствие лишних движений артикуляционного аппарата.

### ***2. Артикуляция.***

Важно следить за правильным формированием или зарождением гласных звуков. Начинать выравнивать диапазон с удобного для учащегося гласного звука, в удобном для него диапазоне.

### ***Дикция.***

Роль дикции особенно на первом этапе работы является главной. Чёткое произнесение согласных звуков, пение на гласных звуках, серьёзная работа над текстами произведений – основа первого года обучения.

### ***3. Работа над вокальными упражнениями***

Упражнение – это основное средство приобретения навыков. В вокальном искусстве упражнения служат выработке основных навыков, необходимых для пения. Правильное зарождение звука и техника звуковедения в различных условиях, диктуемых мелодией – всё это осваивается и закрепляется, прежде всего, на упражнениях, а потом уже совершенствуется в пении вокальных произведений. На начальном этапе обучения следует в распевках использовать простые упражнения, попевок, петь в среднем регистре.

#### **4. Теоретические знания**

1. Повторение музыкальной грамоты.
2. Знание обозначений в нотном тексте (штрихи, динамические оттенки, паузы)
3. Жанры: народная песня, колыбельная
5. Работа над формированием исполнительских навыков.

На начальном этапе обучения, при знакомстве с песенным материалом, необходим полный анализ музыкального произведения (движение мелодии, диапазон, ритм, темп и его изменение, фразировка, вокальные трудности в исполнении, работа с текстом, художественный образ)

#### **6. Работа над репертуаром**

Работа над репертуаром предполагает изучение разных жанров вокальной классики: народных песен, детских песен, произведений русских и зарубежных композиторов.

Начинать с небольших, простых по содержанию попевок, кантиленного характера. В аккомпанементе, следует дублировать мелодию, использовать диапазон, наиболее удобный ученику.

Также на начальном этапе в репертуар следует включать песни кантиленного характера, протяжные, распевные, которые будут способствовать закреплению вокальной техники. Здесь могут быть использованы народные песни и колыбельные.

#### **Годовые требования.**

В результате первого года обучения обучающийся должен получить элементарные представления о владении голосом как инструментом.

В программу первого года обучения входит пение элементарных вокальных упражнений в медленном или среднем темпе.

В течение учебного года обучающийся обязан разучить и 4-6 вокальных разнохарактерных произведения, обязательно наличие колыбельной песни, или произведения кантиленного характера.

Аттестация проводится в конце каждой четверти: в 1 и 3 четвертях по результатам текущего контроля и публичных выступлений, во 2 и 4 четверти – по итогам контрольного урока или зачета, проводимого в присутствии аттестационной комиссии.

#### **Оценка результатов обучения:**

1 полугодие (зачет)	2 полугодие (переводной экзамен)
Декабрь – два разнохарактерных произведения	Май – 2 разнохарактерных произведения (вокализ по возможности)

#### **Пример переводной программы:**

##### 1 вариант

1. Д. Априле «Вокализ»
2. рус. нар. песня « Ой, бежит ручьем вода»
3. Л. Абелян « Про меня и муравья»

## 2 вариант

1. Г. Зейдлер «Вокализ» №3 (1 ч)
2. лит.нар. песня «Добрый мельник»
3. Е. Крылатов «Ябеда-корябеда»

### **2 год обучения**

#### ***Цель:***

Продолжение работы по закреплению полученных ранее начальных вокально-технических навыков

#### ***Задачи:***

- 1.Расширение диапазона голоса до одной, полутора октавы
- 2.Выравнивание звучания «гласных», четкое произношение «согласных»
- 3.Работа над чистотой интонации
4. Осваивая приём плавного звуковедения, подготовиться к исполнению вокализа.

На втором году обучения продолжается формирование основных качеств певческого голоса: звонкости, ровности, полётности, правильного звукообразования, сохранению дыхательного состояния при пении, умению петь активно, но не форсировано. Очень важно с самого начала воспитывать умение слушать себя, отмечать собственные ошибки, добиваться осознания обучающимися роли тех упражнений, которые они выполняют.

#### ***1. Вокальная техника.***

В программу второго года обучения входит пение вокальных упражнений, включающих:

- а) пение упражнений на legato, на подвижность диафрагмы staccato.
- б) мажорные и минорные гаммы, трезвучия, опевание, скачки на ч4, ч5.
- в) упражнения на плавный выдох, сохранение чувства опоры

#### ***2. Артикуляция***

- четкое, ясное и энергичное произношение согласных.
- упражнения в пределах терции-квинты на сочетание: ми, зи, фа, ха, кра, дай.
- разделение при пении гласных, встречающихся в одном слове или в конце одного и начале другого слова.

#### ***3. Работа над вокальными упражнениями***

Вокальные упражнения должны быть направлены на развитие и укрепление дыхания, его экономного расходования, на формирование высокой певческой позиции. Следует научить ребенка слушать себя, отличать на слух качественное звучание, от посредственного. Значительное внимание необходимо уделить атаке звука: основным приёмом является мягкая атака, твердая и придыхательная используются реже. Упражнения должны быть компактны по форме, исполняться в умеренном темпе, с ощущением динамического развития.

#### ***4. Теоретические знания***

1. Изучение интервалов
2. Фразировка (мотив, фраза, предложение, кульминация, динамический спад)
3. Формирование навыка работы с текстом (смысловое единство текста и музыки)
4. Элементарные представления о строении голосового аппарата.

#### ***5. Работа над формированием исполнительских навыков.***

Продолжается работа над разносторонним развитием певческих способностей:

музыкального слуха, художественного вкуса, творческого мышления. Репертуар усложняется за счёт включения произведений в быстром темпе, требующих активности работы дыхания и подвижности диафрагмы. Больше внимания необходимо уделять самостоятельной работе ученика: выразительному прочтению текста, анализу структуры нотного текста, воплощению художественного образа.

### ***6. Работа над репертуаром.***

В программу второго года обучения входит: пение вокальных упражнений и не сложных вокализов, включающих - постепенное движение по звукам мажорной и минорной гаммы, опевание, движение по трезвучию, выработку плавного звуковедения.

В репертуарный план включаются не сложные произведения русских и зарубежных композиторов классиков, произведения современных композиторов. Непосредственное внимание следует уделить образности исполнения, что соответствует возрастным особенностям детей.

### ***Годовые требования***

В течение года ученик должен изучить 1-2 вокализа, 4-5 произведений различного характера и жанра.

#### ***Первое полугодие***

- вокализ
- произведение композитора классика (русского, зарубежного)
- народная песня

#### ***Второе полугодие***

- вокализ
- два разнохарактерных произведения.

### ***Оценка результатов обучения***

1 полугодие (зачет)	2 полугодие (переводной экзамен)
Декабрь – произведение композитора классика, народная песня	Май – вокализ и произведение из репертуара за 2-е полугодие.

### ***Пример переводной программы:***

#### ***1 вариант***

1. Ф. Абт Вокализ №1
2. А. Аренский «Расскажи, мотылек»
3. Русская народная песня «Не летай, соловей» (обр. А.Егорова)

#### ***2 вариант***

1. Ф.Абт Вокализ №3
2. Р. Паулс, сл. О.Петерсон «Сонная песенка»
3. Русская народная песня «Ходила младшенька» обр. Н.Римского- Корсакова

### ***3 год обучения***

#### ***Цель:***

Развитие певческого голоса.

#### ***Задачи:***

1. Нарботка певческих навыков.
2. Культура звука.
3. Накопление концертного репертуара.

#### 4. Формирование исполнительской воли.

Продолжается знакомство с правилами пения и охраны голоса. Разностороннее воспитание и развитие музыкальных певческих способностей: музыкального слуха, певческого голоса, внимания, музыкального мышления, памяти, эмоциональности.

Продолжение формирования вокальных знаний, умений, навыков, особо важных для индивидуального развития певца.

Обучение непринужденному, естественному, льющемуся пению, гибкому владению голосом. Правильное формирование гласных и обучение обучающихся четкому произношению согласных звуков. Формирование потребности неуклонно выполнять все правила пения, перенося отработанное в упражнениях на исполнение произведений.

Продолжается работа над организацией дыхания, связанного с ощущением опоры. Наиболее простой вид музыкального материала для начинающих пение упражнений.

#### **1. Вокальная техника.**

Продолжается работа над организацией дыхания, связанного с ощущением опоры. Наиболее простой вид музыкального материала для начинающих пение упражнений.

Усложнение упражнений:

- а) увеличение диапазона;
- б) звуковедение legato, nonlegato.

#### **2. Артикуляция**

Положение гласных - а-; -о-; -и-; -у.

- в упражнениях со слогами зи-зо;

- в упражнениях со слогами миа-миа

- в упражнениях со слогами ма-мэ-ми-мо-му.

*Дикционные трудности:*

а) использование санорных согласных (р, л);

б) сочетание двойных согласных («под дубом»);

в) шипящие, свистящие согласные (ш, щ, с, ч, ц)

#### **3. Работа над вокальными упражнениями**

Упражнения, построенные на коротких отрезках музыкальных фраз, как правило, транспонируются по полутонам сначала вверх затем вниз по звуковой шкале. Такое повторение одних и тех же попевок ведёт к установлению прочных навыков. Во время упражнений преподаватель должен внимательно следить за правильностью выполнения тех или иных технических задач: правильным зарождением гласных звуков, звуковедением legato, певческим дыханием. Упражнения для начинающих должны быть предельно просты в мелодическом и ритмическом отношении.

#### **4. Теоретические знания**

1. Повторение интервалов.
2. Куплетная форма музыкального произведения
3. Изучение основных вокальных жанров.
4. Работа с микрофоном.

#### **5. Работа над формированием исполнительских навыков.**

На третьем году обучения рекомендуется усложнять репертуарный материал, используя сложные ритмические сочетания, скачкообразные движения мелодии, пение без сопровождения. Предлагать учащемуся самостоятельно проанализировать исполняемое музыкальное произведение (движение мелодии, диапазон, ритм, темп и его изменение, фразировка, вокальные трудности в исполнении, работа с текстом, художественный образ)



### **6. Работа над репертуаром.**

В программу третьего года обучения входит пение вокальных упражнений, вокализов, включающих: пение 1 тетракорда вверх и вниз, гаммы, мажорного трезвучия. В репертуар включаются разнохарактерные народные и современные детские песни в медленном и среднем темпе.

*Народная песня* доступна для понимания, как правило, построена на мелодических оборотах, которые способствуют правильному развитию голоса.

Со второго года обучения репертуар делится на рабочий и концертный.

К рабочему репертуару относится: пение вокализов, произведений с определённой вокальной трудностью, простых по содержанию.

К концертному репертуару относятся - произведения характерного жанра, требующие от солиста работы над данной образной сферой. В концертном репертуаре следует большое внимание уделять работе над текстами, художественным содержанием, качеством звучания и культурой звука в целом.

### **Годовые требования**

1. В результате третьего года обучения обучающийся должен расширить диапазон голоса, желательно до 1,5 октав, выровнять звучность гласных.

2. Знание основных обозначений темпа: *andante*, *allegro*, *largo* и т. д.

3. Знание основных вокальных жанров: народная песня, вокализ.

### **Первое полугодие**

- вокализ
- детская песня
- народная песня

### **Второе полугодие**

- вокализ
- два разнохарактерных произведения.

В течении учебного года обучающийся должен разучить и отработать 1-2 вокализа, 4-5 вокальных произведений различного характера и содержания.

### **Оценка результатов обучения**

1 полугодие (зачет)	2 полугодие (переводной экзамен)
Декабрь – вокализ, песня современного автора.	Май – 2 разнохарактерных произведения.

### **Пример переводной программы:**

#### 1 вариант

1. Н.Ваккаи «Гамма»
2. Крылатов Е. «Колыбельная Медведицы»
3. Русская народная песня «Сеяли девушки яровой хмель» обр. А. Лядова

#### 2 вариант

1. Н.Ваккаи «Терции»
2. Ц. Кюи «Белка»
3. Норвежская народная песня «Пер-музыкант», обр. неизвестного автора

### **4 год обучения**

#### **Цель:**

Закрепление певческих навыков, от которых зависит звонкость голоса и яркость нот высокой тесситуры, умение исполнять произведения.

### **Задачи:**

1. Вокально – техническое совершенствование голоса.
2. Культура звука в стилевом отношении.
3. Творческое мышление (умение грамотно разобрать и выучить произведение).

Продолжается работа над укреплением вокальных навыков и освоения классического вокального репертуара. Обучение умению анализировать и кратко характеризовать исполняемое произведение, чтению нот с листа.

### **1. Вокальная техника.**

1. Освоение певческого дыхания

- а) звуковедение legato, nonlegato,
- б) упражнение в виде мажорных гамм вверх и вниз,
- в) пение арпеджио, развёрнутого трезвучия
- г) работа с межрегистровыми переходами, расширение диапазона.

### **2. Артикуляция**

- а) формирование гласных - а;-о;- и;- -е
- б) развитие певческого резонанса (головной резонатор и грудной, микст)

*Дикционные трудности:*

- а) использование санорных согласных (р, л);
- б) сочетание двойных согласных и гласных («под дубом»);
- в) шипящие, свистящие согласные (ш,щ,с,ч,ц)
- г) чёткость дикции.

### **3. Работа над вокальными упражнениями**

Преподаватель должен идти от слуховых представлений о правильном звучании певческого голоса и внимательно следить за свободой голосового аппарата у учащегося.

Одна из основных задач четвертого года обучения - соединение грудного и головного регистров, то есть, формирование микстового звучания. Микст, сглаживает межрегистровые переходы и даёт возможность совершенствовать верхний регистр, а так же преодолевать переходные ноты.

- упражнение в виде мажорных гамм - вверх и вниз,
- пение арпеджио,- развёрнутого трезвучия

### **4. Теоретические знания**

1. Знать термины:

- резонаторы (головной, грудной)
- певческое дыхание.

2. Умение определить фразу, предложение, форму, кульминацию произведения.

3. Вокальные жанры (русская и зарубежное классическое произведение (песня))

### **5. Работа над репертуаром**

Репертуар следует подбирать таким образом, чтобы с самого начала обучения формировать у учащегося определённый художественный вкус и развивать не только голос, но и общие музыкально – исполнительские данные: слух, ритм, эмоциональность. На данном этапе обучения продолжается работа с вокализмами, народными и детскими песнями, а также включаются русские и зарубежные классические произведения.

*Задачи:*

1. Умение донести содержание произведения, при этом основой является качество звука и артистичность в комплексе.
2. Усложнение технических задач, использование нот высокой тесситуры.
3. Включение в репертуар разнохарактерных произведений.

### **Годовые требования**

1. Умение правильно формировать гласные –и- е-а-; -е, на протяжении всего диапазона.  
2. Умение исполнять произведения с техническими трудностями, как скачки на квинту и октаву, регистровые переходы, ноты высокой тесситуры (соль 2 октавы в проходящем движении).

3. Уметь исполнять произведения.

В результате четвертого года обучения обучающийся должен отработать и закрепить полученные ранее певческие навыки. В соответствии со способностями обучающийся должен овладеть подвижностью голоса, выявить тембр голоса, уметь слушать сопровождение, уметь эмоционально исполнять произведения.

В течении учебного года обучающийся должен разучить и исполнить

4-5 произведений различного характера и содержания.

#### **Первое полугодие**

- два разнохарактерных произведения

#### **Второе полугодие**

- два разнохарактерных произведения

В течении учебного года обучающийся должен разучить и отработать 1-2 вокализа, 4-5 вокальных произведений различного характера и содержания.

### **Оценка результатов обучения**

1 полугодие (зачет)	2 полугодие (переводной экзамен)
Декабрь – 2 разнохарактерных произведения (вокализ по возможности)	Май – 2 разнохарактерных произведения

### **Пример переводной программы:**

#### 1 вариант

1. Ф. Абт Вокализ №7
2. В. А. Моцарт «Тоска повесне»
3. Русская народная песня «Как пошли наши подружки», обр. С.Иорданского

#### 2 вариант

1. Г. Зейдлер Вокализ №1
2. Р. Шуман «Пестрый мотылек»
3. Русская народная песня, обр. С. Полонского «Как в лесу-лесочке»

### **5 год обучения**

#### **Цель:**

Художественное исполнение произведений, работа над концертным репертуаром.

#### **Задачи:**

1. Умение работать с концертным репертуаром.
2. Работа над художественным исполнением.
3. Умение выносить технические задачи на сцену.

На пятом году обучения начинается работа по укреплению навыков дыхания и звукообразования и устранению дикционных трудностей, закрепление навыков пения кантилены. На этой основе происходит обучение осмысленному, выразительному, художественному вокальному исполнительству.

Соответственно способностям, обучающийся должен овладеть подвижностью голоса, различными динамическими оттенками, выявить красивый индивидуальный тембр, уметь владеть певческим дыханием, осмысленно грамотно исполнять музыкальный материал, иметь представление о работе с итальянским, латинским, немецким текстом произведений.

Кроме того обучающийся уметь петь вокальные упражнения, включающие мажорные и минорные гаммы, трезвучия, арпеджио, «опевания» тоники, скачки на квинту, октаву вверх и вниз.

### ***1. Вокальная техника***

1. Закрепление навыков певческого дыхания.
2. Освоение ритмических групп: триолей, форшлаггов, пунктирного ритма.
3. Развитие вокально – художественных приёмов пения

### ***2. Артикуляция***

1. Развитие микстового звучания.
2. Формирование гласных – основа четвёртого года обучения.
3. Работа над нотами высокого регистра.

### ***3. Работа над вокальными упражнениями***

- упражнение в виде мажорных гамм вверх и вниз,
- пение арпеджио, развёрнутого трезвучия
- работа над объёмом звука

### ***4. Теоретические знания***

1. Темповые соотношения.
2. Изучение голосового аппарата, органов дыхания:
  - глотка,
  - твёрдое нёбо,
  - мягкое нёбо,
  - гортань,
  - трахея,
  - бронхи,
  - диафрагма.
3. Охрана голоса. (знать и соблюдать правила гигиены голосового аппарата).
4. Знакомство с вокальным жанром – романс.

### ***5. Работа над репертуаром***

На данном этапе работа над художественным репертуаром предполагает изучение нового жанра вокальной классики – романса.

*Романс* – развитая вокально – песенная форма, которая приобщает к камерному исполнительству.

Желательно исполнение произведений русских классиков:

- романсы А. Гурилёва, А. Варламова, А. Даргомыжского,
- обработки народных песен лирического характера,

В течении учебного года обучающийся должен разучить 2-3 вокализа и отработать 4-5 произведений различного характера и содержания.

### ***Годовые требования***

1. Владения основными певческими навыками сольного пения.
2. Знание голосового аппарата и правил гигиены.
3. Умение исполнять произведение разных жанров.

### ***Первое полугодие***

- два разнохарактерных произведения, вокализа

### ***Второе полугодие***

- два разнохарактерных произведения, вокализа

### ***Оценка результатов обучения***

1 полугодие (зачет)	2 полугодие (переводной экзамен)
Декабрь – 2 разнохарактерных произведения	Май – 2 разнохарактерных произведения, (вокализ по возможности)

### **Пример переводной программы:**

#### 1 вариант

1. Ф. Абт Вокализ №10
2. Й. Гайдн «К дружбе»
3. Я. Дубравин «Песня о земной красоте»

#### 2 вариант

1. Н. Ладухин Вокализ № 40
2. И. Брамс «Колыбельная»
- 3.Б. Чайковский «Песенка часов»из музыки к сказке«Оловянный солдатик»

### **6 год обучения**

#### **Цель:**

Продолжение работы над художественным исполнением произведений.

#### **Задачи:**

-научить анализировать исполняемые произведения: определять тональность, характер исполнения, определение кульминации, разбор текста;

-стремиться донести до слушателей содержание исполняемого произведения.

По окончании шестого года обучения обучающиеся должны самостоятельно контролировать певческую осанку, владеть элементарными навыками организации певческого дыхания и связанного с ним ощущения опоры звука, уметь распределять дыхание на более широкие фразы, иметь понятие о коротком и длинном дыхании, уметь использовать мягкую атаку звука и владеть смешанным регистровым звучанием, продолжать работу над дикцией и артикуляцией.

Используя накопленный опыт и обладая определенными способностями, обучающиеся должны научиться, самостоятельно работать над укреплением ряда вокальных приемов в музыкальных произведениях.

#### **1.Вокальная техника**

##### **1.Закрепление навыков певческого дыхания.**

-звуковедение - **legato**

-звуковедение- **non legato, staccato**

-внутрислоговые распевы

3.Развитие вокально – художественных приёмов пения

##### **2. Артикуляция**

1.Развитие микстового звучания.

##### **2. Работа над объёмом звука**

3.Работа над нотами высокого и низкого регистра.

##### **Дикция**

Чёткость в произнесении текста

##### **3. Работа над вокальными упражнениями**

-упражнение в виде мажорных гамм вверх и вниз,

-пение арпеджио, развёрнутого трезвучия

- «опевания» тоники

- скачки на квинту, октаву вверх и вниз

-работа над объёмом звука

#### **4. Художественное исполнение**

Осмысление текста произведения и умение точно передать его основную мысль. Учиться распределять музыкальный материал на фразы, предложения, определять вокальную форму произведения (куплетная, вариационная, 2-х частная и т.д). Эмоциональное исполнение вокального произведения, использование движений.

#### **5. Работа над репертуаром**

Шестой год обучения предполагает знакомство с зарубежными вокальными произведениями. Продолжать работу над вокализми, песнями современных авторов. В течение учебного года обучающийся должен разучить 2-3 вокализа и отработать 4-5 произведений различного характера и содержания.

#### **Годовые требования**

1. Владения основными певческими навыками сольного пения.
2. Научится анализировать исполняемое произведение.
3. Умение исполнять произведение зарубежных авторов.

#### **Первое полугодие**

- два разнохарактерных произведения

#### **Второе полугодие**

- два разнохарактерных произведения

#### **Оценка результатов обучения**

1 полугодие (зачет)	2 полугодие (переводной экзамен)
Декабрь – 2 разнохарактерных произведения	Май – 2 разнохарактерных произведения, (вокализ по возможности)

#### **Пример переводной программы:**

##### 1 вариант

1. Дж.Конконе Вокализ №8
2. И.С. Бах «За рекою старым домом»
3. Швейцарская народная песня «Кукушка», обр. Р.Гунда

##### 2 вариант

1. Г. Зейдлер Вокализ № 5
2. Ф. Шуберт «Полева розочка»
3. Русская народная песня, обр. М.Балакирева «Уж ты поле мое»

#### **7 год обучения**

##### **Цель:**

Закреплять и совершенствовать вокально-художественные навыки, на основе приобретённых вокально-технических знаний. Развивать художественный вкус, интерес к лучшим образцам народного искусства, зарубежной, русской и современной музыки.

##### **Задачи:**

- уметь анализировать своё пение, самостоятельно работать над своим голосом;
- уметь самостоятельно работать над укреплением основных вокально-технических приёмов и над созданием художественного образа.

По окончании седьмого года обучения обучающиеся должны осознанно владеть певческим

дыханием и певческой опорой, уметь самостоятельно закреплять и совершенствовать полученные вокально-технические и исполнительские навыки;  
Обучающиеся должны знать о понятии «мутационный период» знать и соблюдать правила гигиены, охрану голосового аппарата. Юные вокалисты должны уметь выразительно, технично исполнить свою программу.

### ***1. Вокальная техника***

1. Закрепление навыков певческого дыхания.
  - звуковедение - legato
  - звуковедение- non legato, staccato
  - внутрислоговые распевы
3. Развитие вокально – художественных приёмов пения

### ***2. Артикуляция***

1. Филирование звука
2. Работа над тембром голоса
3. Работа над нотами высокого и низкого регистра.

### ***Дикция***

Чёткость в произнесении текста

### ***3. Работа над вокальными упражнениями***

- упражнение в виде мажорных гамм вверх и вниз;
- пение арпеджио, развёрнутого трезвучия, опевания;
- упражнение на филирование звука;
- скачки на квинту, октаву вверх и вниз;
- пение упражнений на крещендо и диминуэндо.

### ***4. Художественное исполнение***

Осмысление текста произведения, точная его передача. Эмоциональное исполнение вокального произведения. Выстраивание художественного образа, используя выразительные средства (текст, голос, грим, костюм, движения, предметы)

### ***5. Работа над репертуаром***

В репертуар седьмого года могут быть включены разножанровые музыкальные произведения. Обучающимся с хорошо выраженным чувством ритма, можно предложить джазовые песни, произведения с синкопой, пунктирным ритмом. Учеником проводится самостоятельный анализ исполняемой песни, предлагается самостоятельный подбор репертуара (работа над такой песней начинается только после утверждения педагогом)

В репертуар включается больше концертных произведений.

В течении учебного года обучающийся должен разучить 2-3 вокализа и отработать 4-5 произведений различного характера и содержания.

### ***Годовые требования***

1. Владения основными певческими навыками сольного пения.
2. Научится анализировать исполняемое произведение.
3. Исполнение программы на хорошем уровне.

### ***Первое полугодие***

- два разнохарактерных произведения

### ***Второе полугодие***

- два разнохарактерных произведения

### ***Оценка результатов обучения***

1 полугодие (зачет)	2 полугодие (переводной экзамен)
Декабрь – 2 разнохарактерных произведения	Май – 2 разнохарактерных произведения, (вокализ по возможности)

### **Пример переводной программы:**

#### 1 вариант

1. Ф. Шуберт «Напеврыбака»
2. Ц. Кюи «Весенняя песенка»
3. Тирольская народная песня «Охотник», обр. В. Сибирского

#### 2 вариант

1. Ж. Перголези «Ах, зачем я нелужайка»
2. П. Чайковский «На берегу» (из цикла «16 песен для детей»)
3. Немецкая народная песня «Спящая красавица», обр. И. Брамса

#### 3 вариант

1. И. Вилинская. Вокализ №2
2. Ж. Паизиелло Ария Мельничихи
3. Русская народная песня «Я на камушке сижу»

### **8 год обучения**

#### **Цель:**

Обобщение певческих навыков, полученных на протяжении всего обучения.

#### **Задачи:**

1. Качественное исполнение музыкальных произведений
  2. Концентрация внимания на исполнение экзаменационной программы.
  3. Подготовка к теоретическим вопросам основного курса данного предмета.
- На данном этапе обучения вокально-исполнительские навыки должны быть доведены до автоматизма, стать приобретенным рефлексом. Активизируется работа над словом, раскрытием художественного образа. В результате восьмого года обучения обучающийся должен закрепить полученные ранее вокальные навыки. Соответственно способностям, обучающийся должен обладать красивым тембром голоса, овладеть подвижностью голоса, овладеть различными динамическими оттенками, уметь работать с иностранным текстом произведения.

#### **1. Вокальная техника**

1. Закрепление навыков певческого дыхания.
  - звуковедение - legato
  - звуковедение - non legato, staccato
  - внутрислоговые распевы
3. Развитие вокально – художественных приёмов пения

#### **2. Артикуляция**

1. Филирование звука
2. Работа над тембром голоса
3. Работа над нотами высокого и низкого регистра.
4. Чёткость в произнесении текста

#### **3. Работа над вокальными упражнениями**

- упражнение в виде мажорных гамм вверх и вниз;
- пение арпеджио, развёрнутого трезвучия, опевания;



- упражнение на филирование звука;
- скачки на квинту, октаву вверх и вниз;
- пение упражнений на крещендо и диминуэндо.

#### **4. Художественное исполнение**

Осмысление текста произведения, точная его передача. Эмоциональное исполнение вокального произведения. Уметь выразительно, технично исполнить свою программу.

#### **5. Работа над репертуаром**

Основной работой учащегося восьмого года обучения является грамотное исполнение экзаменационной программы проработанной с педагогом в течение учебного года, а также работа над концертными произведениями.

#### **Годовые требования**

1. Прослушивание программы (декабрь, март)
2. Итоговый экзамен (май).

#### **Примерный репертуар итогового экзамена**

1. Народная песня, романс (зарубежного или русского композитора) или песня современного автора
2. Два разнохарактерных произведения (по выбору)

**Итоговая аттестация** проводится в виде экзамена (в 8 классе) определяет конечный результат освоения программы. При прохождении итоговой аттестации выпускник должен продемонстрировать знания, умения и навыки в соответствии с программными требованиями.

1 полугодие (зачет)	2 полугодие (итоговый экзамен)
Декабрь – 2 разнохарактерных произведения	Май – 4 разнохарактерных произведения

#### **Пример выпускной программы**

##### 1 вариант

1. В. Моцарт «О, цитра ты моя»
2. А. Гурилев, сл. А. Полежаева «Сарафанчик»
3. Г. Струве, сл. С. Есенина «Черемуха»
4. Русская народная песня «Как пойду я на быструю речку»

##### 2 вариант

1. Ш. Гуно Романс Зибеля из оп. «Фауст»
2. Ф. Шуберт, сл. Х. Шубарта «Форель»
3. А. Алябьев, сл. А. Дельвига «И я выйду на крылечко»
4. Неаполитанская народная песня «Санта-Лючия»

По окончании курса обучения обучающиеся приобретают элементарные навыки владения голосом, знакомятся с лучшими произведениями вокальной классики, имеют представление о жанрах вокального искусства.

Получая исполнительскую практику в процессе обучения, у ребёнка вырабатывается сценическая свобода, выявляется творческий потенциал, а так же формируется твёрдость и уверенность себе. Такие качества необходимы для обучающихся в их дальнейшем жизненном пути, так как основной задачей обучения в классе сольного пения является, прежде всего, воспитание культурного человека.

Окончив полный курс обучения пению по данной программе, обучающиеся могут продолжить профессиональное образование в области сольного пения, хорового пения в таких учебных заведениях как, музыкальное училище, педагогическое училище

(музыкальное отделение).

### III Требования к уровню подготовки

Результатом освоения программы учебного предмета «Сольное пение», являются следующие знания, умения, навыки:

- 1) знание начальных основ вокального искусства, художественно-исполнительских возможностей сольного пения;
- 2) знание профессиональной терминологии;
- 3) умение передавать авторский замысел музыкального произведения с помощью органического сочетания слова и музыки;
- 4) навыки сольного исполнительского творчества;
- 5) сформированные практические навыки исполнения разных вокальных жанров,
- 6) наличие технических навыков сольного пения.

### IV. Формы и методы контроля, система оценок

#### 1. *Аттестация: цели, виды, форма, содержание*

В программе обучения используются две основных формы контроля успеваемости – *текущая* и *промежуточная*.

*Методы текущего контроля:*

- оценка за работу в классе;
- контрольный урок в конце каждой четверти.

*Виды промежуточного контроля:*

- переводной зачет в конце учебного года.

Учет успеваемости обучающихся проводится преподавателем на основе текущих занятий, их посещений.

При оценке учащегося учитывается также его участие в концертных выступлениях. Повседневно оценивая каждого ученика, педагог, опираясь на ранее выявленный им уровень подготовленности каждого ребенка, прежде всего, анализирует динамику усвоения им учебного материала, степень его прилежания, всеми средствами стимулируя его интерес к учебе.

*Формой* промежуточной аттестации может быть зачет в виде академического концерта.

При выведении итоговой (переводной) оценки учитывается следующее:

- оценка годовой работы ученика;
- оценка на зачете (академическом концерте);
- другие выступления ученика в течение учебного года.

В рамках дополнительной предпрофессиональной общеобразовательной программы В.00.УП.01.«Сольное пение» предусмотрена аттестация в форме переводных зачетов после 4-го, 5-го, 6-го, 7-го и итоговый - после 8 года обучения.

#### 2. *Критерии оценок*

По результатам учебного года, исполнения программы на зачете, академическом концерте выставляется итоговая (переводная) оценка по пятибалльной системе:

*Таблица 4*

Оценка	Критерии оценивания
--------	---------------------

5 («отлично»)	регулярное посещение урока, отсутствие пропусков без уважительных причин, знание произведений, разучиваемых в классе, активная эмоциональная работа на занятиях, участие в концертах
4 («хорошо»)	регулярное посещение урока, отсутствие пропусков без уважительных причин, активная работа в классе, участие в концертах
3 («удовлетворительно»)	нерегулярное посещение урока, пропуски без уважительных причин, пассивная работа в классе, незнание наизусть произведений.
2 («неудовлетворительно»)	пропуски занятий без уважительных причин, неудовлетворительная сдача произведений, недопуск к выступлению на концертах
«зачет» (без отметки)	отражает достаточный уровень подготовки и исполнения на данном этапе обучения, соответствующий программным требованиям

Согласно ФГТ, данная система оценки качества исполнения является основной. В зависимости от сложившихся традиций того или иного образовательного учреждения и с учетом целесообразности оценка качества исполнения может быть дополнена системой «+» и «-», что даст возможность более конкретно отметить выступление учащегося.

Фонды оценочных средств, призваны обеспечивать оценку качества приобретенных выпускниками знаний, умений и навыков, а также степень готовности обучающихся выпускного класса к возможному продолжению профессионального образования в области музыкального вокального искусства.

## **V. Методическое обеспечение учебного процесса**

### ***1. Методические рекомендации педагогическим работникам***

Программа учебного предмета «Сольное пение» основана, на следующих педагогических принципах:

- *соответствие содержания*, методики обучения и воспитания уровню психофизиологического развития обучающихся;
- *комплексность решения задач* обучения и воспитания;
- *постоянство требований* и систематическое повторение действий;
- *гуманизация образовательного процесса* и уважение личности каждого ученика;
- *художественная ценность* исполняемых произведений;
- *создание художественного образа* произведения, выявление идейного и эмоционального смысла;
- *доступность используемого музыкального материала*:
  - а) по содержанию,
  - б) по голосовым возможностям,
  - в) по техническим навыкам;
- *разная жанровая основа*:
  - а) по стилю,
  - б) по содержанию,
  - в) темпу, нюансировке,
  - г) по сложности.

Методы вокального воспитания школьников лишь частично опираются на практику обучения взрослых, так как имеют свою, прежде всего возрастную специфику. В развитии детского голоса необходимо учитывать несколько основных стадий развития:

1) У детей младшего возраста (7-10 лет) сила звука ограничена, тембр голосов практически не проявляется, диапазон голоса редко выходит за пределы октавы. Голосовой аппарат в этом возрасте может работать как в фальцетном, так и в грудном режиме. Однако с позиции охраны голоса целесообразнее использовать фальцет и легкий микст.

2) Голоса детей 11-13 лет становятся более сильными, расширяется диапазон, ярче проявляется тембр. Этот период называется расцветом детского голоса, поэтому основные вокальные навыки дети должны получить именно в этом возрасте до наступления мутации.

3) Мутационный период (13-16 лет). В этом возрасте голоса требуют наиболее бережного и внимательного отношения в части дозировки. Следует избегать форсированного пения, употребления твердой атаки звука, сократить диапазон, наиболее целесообразно свободное, не вялое, но в меру активное пение.

4) Послемутационный период (15-17 лет). Происходит стабилизация юношеского голоса, исчезают болезненные явления, постепенно формируется тембр будущего голоса.

Значительная часть детей, начинающих обучаться пению приходит к нам с уже развитыми недостатками и искаженными ощущениями. Исправление недостатков голоса требует пристального внимания, терпения, деликатности, как преподавателя, так и самого ученика. На первых уроках следует внимательно изучить природные данные уч-ся, строение и особенности вокального аппарата, выявить недостатки и дефекты пения: гнусавость, сип, крикливость звука, зажим челюсти, нестабильность дыхания и т.д.

При составлении индивидуального учебного плана необходимо учитывать начальные вокальные и физиологические особенности учащегося, их изменение и перспективу развития. В конце учебного года в плане следует отразить уровень освоения поставленных задач и степень продвижения учащегося, а так же его выступления. Репертуар составляет основу воспитания музыканта, его вкуса. Поэтому подбор репертуара должен осуществляться из лучших произведений народной, классической и современной музыки, джазовых обработок. При использовании в учебной работе вокальных произведений зарубежных авторов не следует сразу прибегать к пению на языке оригинала, так как недостаточное понимание языка сдерживает формирование музыкально-образного мышления.

Следует учитывать, что овладение данной специальностью предусматривает приобретение навыков публичных выступлений. Желательно постепенно приобщать детей к выступлениям, проводя контрольные прослушивания программы в классе при других уч-ся, родителях, гостях. Для большинства детей выступления стимулируют их интерес и продвижение.

## ***2. Рекомендации по организации самостоятельной работы обучающихся***

Необходимым условием самостоятельной работы учащегося в классе сольного пения является домашняя работа. Прежде всего, она должна заключаться в систематической проработке вокальных упражнений, тщательной работой над своими музыкальными произведениями, изучаемые в классе. Обучающийся регулярно готовится дома к контрольной сдаче произведения, концертному выступлению. В результате домашней подготовки обучающийся должен уметь выразительно и эмоционально исполнять своё произведение с сопровождением и без сопровождения, знать наизусть текст своих

произведений, уметь донести художественный образ песни жестами, мимикой, движением, костюмом, гримом.

Выполнение обучающимся домашнего задания должно контролироваться преподавателем и обеспечиваться партитурами и нотными изданиями, хрестоматиями, фонограммами в соответствии с программными требованиями по данному предмету.

## **VI. Списки рекомендуемой нотной, методической литературы и репертуара**

### ***Список рекомендуемой нотной литературы.***

1. Адлера Е. Песни для детей. Полон музыки весь свет. - Санкт – Петербург.: Композитор, 1995
2. Абт Ф. Школа пения. Избранные упражнения для голоса с ф-но.-М.: Музыка, 1960
3. Аренский А. Детские песни.- М.: Музгиз, 1963
4. Арии и романсы в сопровождении с фортепиано. – М.: Музыка 1993
5. Баневич С. Я песню сочинил».- Санкт – Петербург, 2004
6. Варламов. Избранные романсы и песни. – М.: Музыка, 2005
7. Весёлое плавание. Песни радио и кино. – М.: Музыка, 1963
8. Вилинская И. Вокализы для высокого голоса с фортепиано. – Киев, 1952
9. Вокальная музыка барокко. Тетрадь 1. – Санкт – Петербург, 2007
10. Глинка М. Романсы и песни. - М.: 2004
11. Гурилёв. Избранные романсы и песни //Музыка 2011
12. Даргомыжский А. Романсы и песни том 2 //Москва 1984
13. Дунаевский М. Музыкальный сборник «33 коровы» ксерокопия
14. Крылатов Е. Прекрасное далеко. Песни для детей и юношества //М, 1988
15. Конконе Д. 50 упражнений для среднего и высокого голоса //Москва 1956
16. Мусоргский М.П. Романсы и песни., том 2 //Москва 1976
17. «Музыкальный театр» вып. 1 //Москва 2003
18. «Музыкальный театр» вып. 5 //Москва 2010
19. «Итальянские песни для голоса с фортепиано» //Москва 1994
20. Неаполитанские песни для голоса с фортепиано //Москва 1955
21. Пахмутова А. Песни для голоса с фортепиано //Москва 1984
22. Пирогова А.В. «Рассказы мотылёк» песни для хора //Новосибирск 2010
23. Путешествие в мир музыки // Москва 1990
24. Сосин С. «Звёздочка» //Москва 1973
25. Упражнения и вокализы для высоких голосов. //Москва 1994
26. Улыбка. Популярные песни из детских мультфильмов. //Москва 1986
27. Хрестоматия по дирижированию. вып. 1 //Москва 1994
28. Марченко Л., Песни для детей, Н. Новгород, 1998
29. Песни и стихи И. Резника «Берег детства» Ленинград //1979
30. В. Шаинский «Избранные песни» М., 1989
31. Чайковский П.И. «Романсы и песни» вып. 12 //Санкт-Петербург
32. Чайковский П.И. «Романсы и песни» вып. 7 //Санкт-Петербург
33. «Композиторы и классики детям» песни и хоры для школьников // Москва 1969
34. Семёнов А.В. Школа чудес: Песни и дуэты из мюзиклов: Для детей //М.: Музыка, 2014
- 35.

### ***Список методической литературы:***

1. Апраксина О. А., Орлова Н. Д. Выявление неверно поющих детей и методы работы с ними. // Музыкальное воспитание в школе. Вып. 10. // М.: 1975
2. Багадуров В. Воспитание и охрана детского голоса ред. - М., 1953

3. Вопросы вокальной педагогики. Статьи очерки. Вып.3. - М., 1967
4. Дмитриев Л.Б. Основы вокальной методики. – М.: Музыка, 1968
5. Дмитриев Л.Б. Гласные в пении. Вопросы вокальной педагогики. Вып.1. // М.: Музыка, 1962
6. Добровольская Н.Н., Орлова Н.Д. Что, надо знать учителю о детском голосе?. - М.,1972
7. Емельянов В.В. Развитие голоса. Координация и тренаж. – СПб.: Лань, 1997
8. Исаева, И эстрадное пение. Экспресс-курс развития вокальных способностей. – М.: АСТ: Астрель, 2008. – 319с. – (Самоучитель)
9. Менабени А. Методика обучения сольному пению. – М.: Музыка, 1987
10. Менабени А.Г. Вокальные упражнения в работе с детьми. // Музыкальное воспитание в школе. Вып. 13. М.: Музыка, 1978
11. О детском голосе. – Ред. Орлова Н.Д. – М., 1966
12. Павлищева О. Методика постановки голоса. – М, 1964
13. Сборник образовательных программ для образовательных учреждений культуры и искусства. – Архангельский областной информационно-аналитический и методический центр по культуре. – Выпуск 6. – Архангельск, 2003.- Ред. Ю. Орлова
14. Сольное пение. Репертуарные списки произведений отечественных и зарубежных авторов. – Учебное пособие. – М., 1998
15. Яранцева А. Г. Методические рекомендации по воспитанию голоса. – Вологда, 19
16. Алиев Ю.Школьные шлягеры: песни и хоры для учащихся 1-11 классов: учебно-методическое пособие //М.: Музыка, 2020
17. Левидов И. Певческий голос в здоровом и больном состоянии. //учебное пособие- М.: Планета музыки, 2023.
18. Даймон Т. Анатомия голоса. Иллюстрированное руководство для певцов, преподавателей по вокалу и логопедов.// М.:Медпроф, 2023.
19. Смелкова Т., Савельева Ю. Основы обучения детей сольному академическому пению.- М.: Планета музыки, 2022.

## **ПРИМЕРНЫЙ РЕПЕРТУАРНЫЙ СПИСОК**

### **1 год обучения:**

1. «Не летай, соловей» Русские нар.песня
2. « Ой, бежит ручьем вода» Русские нар.песня
3. «Сел комарик на дубочек» Белорусская нар.песня
4. «Перепелка» Белорусская нар.песня
5. «Добрый мельник » Литовская нар.песня
6. «Про кошку» Литовская нар.песня
7. «Танец утят» Франц нар.песня -
8. «Где ты был так долго» Латышская нар.песня
9. «Дедушка» в стиле грузинской муз. Нар.песня в обработке Бойко
  
10. «Морской ветер» в стиле латышской муз. Нар.песня в обработке Бойко
11. «Небылицы» в стиле немецкой муз. Нар.песня в обработке Бойко
12. « Я ослика лечу» в стиле латиноамериканской муз. Нар.песня в обработке Бойко
13. « За рекою старый дом»Бах И.С. Нар.песня в обработке Бойко
  
14. Аренский А. «Детская песня»
15. Брамс И. «Колыбельная»
16. «Петрушка»
17. Лядов А. «Зайчик»
18. Абелян Л. «Про меня и муравья»

19. «Прекрасен мир поющий»
20. Крылатов Е. «Ябеда – корябеда»
21. «Все сбывается на свете»
22. «Колыбельная медведицы»
23. Шаинский В. «Улыбка»
24. «Облака»
25. «Когда мои друзья со мной»
26. Гладков Г. «Песня друзей»
27. Савельев Б. «Настоящий друг»
28. Баневич С. «Мамин день»
29. «Песенка Незнайки»
30. «Котик Рыжик»
31. «Тропинка»
32. Паулс Р. «Кашалотик»
33. Минков М. «Катерок»
34. «Дельфины»
35. «Удивительная лошадь»
36. Дубравин Я. «Пойте вместе снами»
37. «Гаммы»
38. Металлиди Ж. «Тихий час»
39. Гладков Г. «Если был бы я девчонкой»
40. «Песня о волшебниках»

## **2 год обучения:**

1. Слов. нар.песня - «Спи, моя милая»
2. Груз. нар.песни - «Светлячек»
3. «Сулико»
4. «Песня сердца»
5. Нар. песни в обработке Бойко - «Как казак мыл коня» в стиле укр.нар.муз.
6. «Речная прохлада» в стиле негритянской нар.муз.
7. Рус.нар. песни «Я посеяла ленку»
8. «В темном лесе»
9. «Я на горку шла»
10. «На горе-то калина»
11. Векерлен Ж. «Пастушка»
12. Гайдн Й. «Тихо дверцу в сад открой»
13. «Если мы дружим с музыкой»
14. Бетховен Л. «Волшебный цветок»
15. «Сурок»
16. Моцарт В. «Рассказать ли в тишине»
17. «Колыбельная»
18. Шуман Р. «Совенок»
19. «Домик у моря»
20. Григ Э. «Детская песенка»
21. Брамс И. «Соловей»
22. Римский-Корсаков Н. «Белка»
23. Гречанинов «В лесу»
24. Кюи Ц. «Осень»
25. Спадавеккиа А. «Добрый жук»
26. Чичков Ю. «Самая счастливая»
27. Паулс Р. «Колыбельная»

28. Баневич С. «Солнышко проснется»
29. «Синеглазка»
30. Гладков-Югин В. «Вот я вижу»
31. Савкльев Е. «Если добрый ты» и др.
32. Дунаевский И. «Песенка о капитане»
33. «Веселый ветер»
34. Минков М. «Дождя не боимся» из т/ф «Незнайка с нашего двора»
35. «Карусель»
36. Адлер Е. «Полон музыки весь свет»
37. Дога Е. «Ты откуда птица?»
38. Раздолина З. «Детский рисунок»
39. Гладков Г. «Журавлик»
40. Марченко «Бегемот»
41. Зацепин А. «Ты слышишь, море?»
42. Пахмутова А. «Добрая сказка»
43. Зарицкая Е. «Светлячок»

### **3 год обучения:**

1. Рус.нар.песни
2. «Я на камушке сажу»
3. «Калинка»
4. «Вдоль по улице метелица метет»
5. «Посею лебеду на берегу»
6. «Пчелочка золотая»
7. «Сапожки» обр. Бойко в стиле польск.нар.муз.
8. «Что так жадно глядишь на дорогу» обр. Волкова В.
9. «Неаполитанская колыбельная» обр. Мельо В.
10. Моцарт В. «Тоска по весне»
11. Моцарт В. «Детские игры»
12. Бетховен Л. «Пастушья песенка»
13. Шуман Р. «Вечерняя звезда»
14. Брамс И. «Колыбельная»
15. Григ Э. «Лесная песнь»
16. Чайковский П. «Мой садик»
17. Кюи Ц. «Майский день»
18. Глинка М. «Жаворонок»
19. Гладков Г. «Чунга-чанга»
20. Дунаевский М. «Песня Красной шапочки»
21. Дунаевский М. «33 коровы»
22. Николаев И. «Маленькая страна»
23. Цфасман А. «Неудачное свидание»
24. Молчанов К. «Журавлиная песня»
25. Лепин А. «Песенка о хорошем настроении»
26. Марченко Л. «Я учу английский»
27. Марченко Л. «Кашка – ромашка»
28. Марченко Л. «Осенний вальс»
29. Марченко Л. «Какаду»
30. Марченко Л. «Кискин блюз»
31. Морозов А. «Буду помнить»
32. Раздолина З. «Детский рисунок»
33. Адлер Е. «Полон музыки весь свет»



34. Добрынин В. «В детстве все бывает»
35. Добрынин В. «Ты мне не снишься»
36. Саульский Ю. «Черный кот»
37. Блантер М. «В городском саду»
38. Крылатов Е. «Прекрасное далеко»
39. Крылатов Е. «Крылатые качели»
40. Хромушин О. «Что такое лужа?»
41. Струве Г. «Музыка»
42. Леви Н. «В Пушкинском парке»
43. Славкин М. «Стеклышко»
44. Баневич С. «Где деревня ключики?» из т/спек-ля «Любовь октябренька Овечкина»
45. Дубравин Я. «Вальс»
46. Дубравин Я. «Всюду музыка живет»
47. Дубравин Я. «Ты откуда музыка?»

#### 4 год обучения:

1. Рус.нар. песни
2. «Меж крутых бережков»
3. «Ой, да не вечер»
4. «По улице мостовой»
5. «Выйду ль я на реченьку»
6. «Светит месяц»
7. Швейц. нар.песня «Кукушка» обр. Гунда
8. Итальян. нар.песня «Четыре таракана и сверчок» обр. Никольского К.
9. Векерлен Ж.. «менуэт Экзоде»
10. Перголези Дж.«Ах, зачем я не лужайка»
11. Бах И. «Нам день приносит свет зари»
12. Бетховен Л. «Венецианская песня»
13. Гайдн Й. «Прощальная песня»
14. Моцарт В. «Приход весны»
15. Григ Э. «Нежна, бела, как первый снег»
16. Шуман Р. «Весенняя песня»
17. Шуберт Ф. «В путь»
18. Алябьев А. «Прощанье с соловьем»
19. Глинка М. «Ты соловушка, умолкни»
20. Глинка М. «Венецианская ночь»
21. Глинка М. «Ах, ты ночь ли ноченька»
22. Дюбюк А. «Не обмани»
23. Чайковский П. «Осень»
24. Кабалевский Д. «Мальчик, мельник и осел»
25. Крылатов Е. «Школьный романс»
26. Крылатов Е. «Где музыка берет начало»
27. Минков М. «Отчего, почему?»
28. Славкин М. «Старушка и пират»
29. Дунаевский М. «Все пройдет»
30. Дунаевский М. «Непогода»
31. Дунаевский М. «Цветные сны»
32. Грибков С. «Весна»
33. Резников В. «Мой маленький дворик»
34. Саульский Ю. «Осенняя мелодия»
35. Пугачева А. «Звездное лето»

- |                   |  |
|-------------------|--|
| 36. Пугачева А.   | «Папа купил автомобиль»                    |
| 37. Зацепин А.    | «До свиданья лето»                         |
| 38. Намин С.      | «Мы желаем счастья вам»                    |
| 39. Островский А. | «А у нас во дворе»                         |
| 40. Марченко Л.   | «Первое свидание»                          |
| 41. Марченко Л.   | «Италия»                                   |
| 42. Марченко Л.   | «Колибри и крокодил»                       |
| 43. Марченко Л.   | «Бразилия»                                 |
| 44. Баневич С.    | «На тихой дудочке любви»                   |
| 45. Баневич С.    | «Доброта»                                  |
| 46. Баневич С.    | «Мистер Твен» из т/спектакля «Земля детей» |

### 5 год обучения:

1. Рус. нар. песни
2. «Тонкая рябина»
3. «Липа вековая»
4. «Степь да степь кругом»
5. Чешская нар. песня «Яничек»
6. Неаполитанская нар. песня «Санта-Лючия»
7. Неаполитанская нар. песня «Солнышко мое» обр. Капуа
8. Векерлен Ж. «Приди поскорее весна»
9. Бах И. «Ария» (Осень)
10. Моцарт В. «Маленькая пряха»
11. Бетховен Л. «Майская песня»
12. Шопен Ф. «Желание»
13. Шуберт Ф. «Полевая розочка»
14. Шуберт Ф. «Утренняя серенада»
15. Шуман Р. «Лотос»
16. Яковлев М. «Зимний вечер»
17. Гурилев А. «Вьется ласточка сизокрылая»
18. Булахов И. «Колокольчики мои»
19. Булахов И. «Звонко песня раздаётся»
20. Булахов И. «Тройка»
21. Варламов А. «Красный сарафан»
22. Варламов А. «Белеет парус одинокий»
23. Чайковский П. «Колыбельная в бурю»
24. Гречанинов А. «Острою секирой»
25. Баснер В. Романс из к/ф «Дни Турбинных»
26. Пономаренко Г. «Отговорила роща золотая»
27. Петров А. Романс Настеньки из к/ф «О бедном гусаре замолвите слово»
28. Петров А. «А на последок я скажу»
29. Таривердиев М. «У зеркала»
30. Николаев И. «Лето кастаньет»
31. Зацепин А. «Куда уходит детство»
32. Новиков А. «Смуглянка»
33. Дунаевский М. «Все пройдет»
34. Славкин М. «Мальчишка Том»
35. Дубравин В. «Рояль»
36. Дубравин В. «Песня о земной красоте»
37. Дубравин В. «Джаз»
38. Марченко Л. «Только ты не плачь»

39. «Зачем человеку крылья»
40. «Как ни странно»
41. «Каникулы»
42. Джазовая обработка О.Хромушина, «Джаз-вальс»
43. Джазовая обработка О.Хромушина, «Вокализ»
44. Пожлаков с. «Топ-Топ»
45. Уоллер Ф. «Мелодия»

## 6 год обучения:

### Рус.нар.песни

1. «Не корите меня, не браните»
2. «Помню я еще молодухой была»
3. «Чернобровый, черноокий»
4. «Выходили красны девицы» обр. Лядова
5. Франц. нар.песня – «Птички»
6. Гендель Г. ария из оперы «Альцина»
7. Каччини Дж. «Аве, Мария»
8. Моцарт В. ария Барбарини из оперы «Свадьба Фигаро»
9. Шуберт Ф. «К музыке»
10. «Куда»
11. «Утренняя серенада»
12. Римский- Корсаков Н. «Пленившись розой соловей»
13. Гурилев А. «Грусть девушки»
14. «Вам не понять моей печали»
15. Рубинштейн А. «Певец»
16. Драгомыжский А. песня Ольги из оперы «Русалка»
17. «Мне грустно»
18. Булахов П. «Тук-тук-тук...как сердце бьется»
19. Шереметьев «Я вас любил»
20. Абаза В. «Утро туманное»
21. Юрьев Е. «Динь-динь-динь!»
22. Портер К. «Я люблю Париж» из мюзикла «Канкан»
23. Херман Дж. «Хелло, Долли!»
24. Лоу Ф. «Я танцевать хочу!» из мюзикла «Моя прекрасная леди»
25. Бокк Дж. «Утро, вечер» из мюзикла «Скрипач на крыше»
26. Гершвин Дж. «Если ты со мною рядом»
27. «Любимый мой»
28. «Хлопай в такт»
29. Роджерс Р. «Звуки музыки»
30. Бродски Н. «Ты моя любовь»
31. Легран М. «Буду ждать тебя» из к/ф «Шербургские зонтики»
32. Хренников Т. «Колыбельная Светланы» из к/ф «Гусарская баллада»
33. Зацепин А. песня из к/ф «31 июня»
34. Минков М. «А знаешь, все еще будет»
35. «Не отрекаются любя»
36. «Эти летние дожди»
37. Дога Е. «Мне приснился шум дождя»
38. Чайка В. «Ты не ангел»
39. «Зимний сад»
40. Барыкин А. «Букет»
41. Кузьмин В. «Надо же»

- |                  |                       |
|------------------|-----------------------|
| 42. Корнелюк И.  | «Билет на балет»      |
| 43. Николаев И.  | «Паромщик»            |
| 44. Кельми К.    | «Замыкая круг»        |
| 45. Крутой И.    | «Каждый день с тобой» |
| 46. Фрадкин М.   | «Уходит вечер»        |
| 47. «Ожидание»   |                       |
| 48. Мокроусов Б. | «На крылечке твоём»   |

#### 7 год обучения:

1. рн.п «Улица, ты улица» обр. А. Лондонов
2. Шотл. нар.песня – «Дай ручку, дорогая» обр. Гречанинова
3. Итальян. нар.песня – «Вернись в Сорренто» обр. Куртис Э.
4. Бах И. «Не печалься»
5. Моцарт А. ария Бастьены из оперы «Бастьен и Бастьена»
6. В. Моцарт сл. Д.Егера «Маленькая пряжа»
7. Й. Гайдн р.т. А. Ефремникова «Тихо дверцу в сад открой»
8. Виттори Л. ариэтта из оперы «Галатее»
9. Каччини Дж. «Эрос, что медлишь»
10. Мендельсон Ф. «На крыльях чудной песни»
11. Шуберт Ф. «Форель»
12. Керульф Г. «Желание»
13. Гурилев А. «Внутренняя музыка»
14. П. Чайковский дуэт Прилепы и Миловзора из оперы «Пиковая дама»
15. Римский-Корсаков Н. «Не ветер, вея с высоты»
16. Глинка М. «В крови горит огонь желанья»
17. «Попутная»
18. Рахманинов С. «Сирень»
19. «Сон»
20. Листов А. «Я помню вальса звук прелесный»
21. Фомин Б. «Только раз»
22. Обухов А. «Калитка»
23. Бернстайн Л. «Мария» из мюзикла «Вестсайдская история»
24. Роджерс Р. «Что за день благодатный» из мюзикла «Оклахома»
25. Кармайл Х. «Звездная пыль»
26. Кемпферт Б. «Странники в ночи»
27. Джобим А. «HAW INSENSITIVE»
28. Дунаевский М. «Ветер перемен»
29. «Леди совершенство»
30. «Ах, этот вечер»
31. Минков М. «Старый рояль» из к/ф «Мы из джаза»
32. Резников В. «Карточный домик»
33. Крутой И. «Вдохновение»
34. Снежина Т. «Позови меня с собой»
35. Варум Ю. «Закрой рояль»
36. «Ля-ля-фа»
37. «Осенний джаз»
38. «В домике у океана»
39. Меладзе В. «Ночь накануне рождества»
40. Брейтбург К. «Лунная мелодия»

#### 8 год обучения:

1. р.н.п. «У зари то, у зореньки» обр. Я. Немировского
2. рн.п «Улица, ты улица» обр. А. Лондонов
3. «Эх, Настасья» р.н.п. обр. неизвестного автора
4. р.н.п. «Вдоль по улице метелица метет» обр. А. Варламова
5. Р. Фальво рус. текст М. Улицкого «Скажите девушки»
6. Гендель Г. ария «DIGNARE»
7. И.Бах-Ш.Гуно «Аве Мария»
8. Каччини Дж. «Эрос, что медлишь»
9. Гендель Г. ария «DIGNARE»
10. «Дай мне слезами» ария Альмиры из оперы «Ринальдо»
11. Моцарт А. ария Керубино из оперы «свадьба Фигаро»
12. Дж. Перголези «Канцонетта»
13. Д. Перголези «STAVATMATER» №12
14. Ф. Мендельсон сл. Томаса Мура «Баркарола»
15. А. Гречанинов сл. allegro «Подснежник»
16. П. Чайковский дуэт Лизы и Полины из оперы «Пиковая дама»
17. Н. Римский –Корсаков сл. Г.Гейне рт. М. Михайлова «Ель и пальма»
18. А. Аренский сл. А.Крюкова «Песня певца за сценой» из оп. «Рафаэль»
19. А. Аренский, сл. Я. Северского «Тихо все среди чарующей ночи»
20. А. Алябьев сл. В. Домантовича «Что поешь, краса-девица?»
21. А. Алябьева, сл. П. Беранже, перевод Д. Ленского «Нищая»
22. Зубков Н. «Побудь со мной»
23. Фельдман Я. «Ямщик, не гони лошадей»
24. М. Шишкин сл. неизв. автора «Живет мря отрада»
25. С. Рахманинов, сл. А. Плещеева «Дитя! Как цветок, ты прекрасна»
26. С. Слонимский сл. М. Лермонтова «Ангел»
27. Р. Глиэр сл. Ф. Тютчев «Сияет солнце» (дуэт)
28. Г. Свиридов «Маритана»
29. А. Пахмутова, сл. Н. Добронравова «Мелодия»
30. Керн Дж. «Дым» из мюзикла «Роберта»
31. Хорнер Дж. «Мое сердце будет жить»

#### **Вокализы и упражнения:**

1. Ваккаи Н. «Школа пения»
2. Абт Ф. «Школа пения»
3. Конконе Дж. «Избранные вокализы»
4. Зейдлер Г. «Избранные вокализы»
5. Виардо П. «Упражнения для голоса»

УПРАВЛЕНИЕ ПО КУЛЬТУРЕ, СПОРТУ И МОЛОДЕЖНОЙ ПОЛИТИКЕ  
АДМИНИСТРАЦИИ МУНИЦИПАЛЬНОГО ОБРАЗОВАНИЯ  
КАНДАЛАКШСКИЙ РАЙОН

МУНИЦИПАЛЬНОЕ БЮДЖЕТНОЕ УЧРЕЖДЕНИЕ  
ДОПОЛНИТЕЛЬНОГО ОБРАЗОВАНИЯ  
«ДЕТСКАЯ ШКОЛА ИСКУССТВ № 1»  
муниципального образования Кандалакшский район

«ОДОБРЕНО»

Педагогическим советом

МБУДО – «ДШИ № 1»

Протокол от «31» мая 2024 года № 6

«УТВЕРЖДАЮ»

Директор МБУДО – ДШИ № 1

Н.В. Богданова

Приказ от «31» мая 2024 года № 100/о



ДОПОЛНИТЕЛЬНАЯ ПРЕДПРОФЕССИОНАЛЬНАЯ ОБЩЕОБРАЗОВАТЕЛЬНАЯ  
ПРОГРАММА В ОБЛАСТИ МУЗЫКАЛЬНОГО ИСКУССТВА «ФОРТЕПИАНО»,  
«НАРОДНЫЕ ИНСТРУМЕНТЫ», «СТРУННЫЕ ИНСТРУМЕНТЫ», «ДУХОВЫЕ И  
УДАРНЫЕ ИНСТРУМЕНТЫ», «ХОРОВОЕ ПЕНИЕ»

Предметная область

В.00. ВАРИАТИВНАЯ ЧАСТЬ

по учебному предмету

ПО.01.УП.03. СОЛЬФЕДЖИО

Кандалакша,  
2024

## **Структура программы учебного предмета**

### **1. Пояснительная записка**

- Характеристика учебного предмета, его место и роль в образовательном процессе;
- Срок реализации учебного предмета;
- Объем учебного времени, предусмотренный учебным планом образовательного учреждения на реализацию учебного предмета;
- Форма проведения учебных аудиторных занятий;
- Цели и задачи учебного предмета;
- Обоснование структуры программы учебного предмета;
- Описание материально-технических условий реализации учебного предмета;

### **2. Содержание учебного предмета**

- Учебно-тематический план;
- Распределение учебного материала по годам обучения;
- Формы работы на уроках сольфеджио;

### **3. Требования к уровню подготовки обучающихся**

#### **4. Формы и методы контроля, система оценок**

- Аттестация: цели, виды, форма, содержание;
- Критерии оценки;
- Контрольные требования на разных этапах обучения;

#### **5. Методическое обеспечение учебного процесса**

- Методические рекомендации педагогическим работникам по основным формам работы;
- Рекомендации по организации самостоятельной работы обучающихся;

#### **6. Список рекомендуемой учебно-методической литературы**

- Учебная литература,
- Учебно-методическая литература;
- Методическая литература.

## Пояснительная записка

### **1. Характеристика учебного предмета, его место и роль в образовательном процессе**

Уроки сольфеджио развивают такие музыкальные данные как слух, память, ритм, знакомят с теоретическими основами музыкального искусства, со стилевыми особенностями музыки разного времени, помогают выявлению творческих задатков учеников через творческое музицирование, сочинение и импровизацию. Наряду с другими занятиями они способствуют расширению музыкального кругозора, формированию музыкального вкуса, пробуждению любви к музыке. Полученные на уроках сольфеджио знания и формируемые умения и навыки помогают ученикам в их занятиях на инструменте и создают в будущем активного, подготовленного слушателя, всесторонне образованного человека и музыканта.

Реализация программы способствует:

- формированию у обучающихся эстетических взглядов, нравственных установок и потребности общения с духовными ценностями, произведениями искусства;
- воспитанию активного слушателя, зрителя, участника творческой самодеятельности.

Уроки сольфеджио развивают такие музыкальные данные как слух, память, ритм, помогают выявлению творческих задатков учеников, знакомят с теоретическими основами музыкального искусства. Наряду с другими занятиями они способствуют расширению музыкального кругозора, формированию музыкального вкуса, пробуждению любви к музыке.

Полученные на уроках сольфеджио знания, формируемые умения и навыки должны помогать ученикам в их занятиях на инструменте, а также в изучении других учебных предметов дополнительных предпрофессиональных общеобразовательных программ в области искусств.

### **2. Срок реализации учебного предмета «Сольфеджио» составляет 7 лет.**

Часы, на освоение предмета «сольфеджио» с первого по восьмой класс, заложены в обязательной части учебного плана, вариативная часть предусматривает увеличение продолжительности занятий на 0,5 часа в неделю, для учащихся со второго по восьмой класс, сроком обучения 8 лет.

### **3. Объем учебного времени, предусмотренный учебным планом образовательного учреждения на реализацию учебного предмета «Сольфеджио»:**

Нормативный срок обучения – 7 лет

Классы	2–8
Максимальная учебная нагрузка (в часах)	115,5
Количество часов на аудиторные занятия	115,5

Вариативная часть учебного плана по предмету сольфеджио предусматривает увеличение продолжительности занятия для учащихся 2-8 классов на 0,5 часа в неделю и составит в общей сложности 115,5 часов за весь период обучения. Внеаудиторные занятия в вариативной части не предусмотрены. Дополнительное время предполагается использовать на формирование навыков работы над музыкальным диктантом.

### **4. Форма проведения учебных аудиторных занятий:** мелкогрупповая (от 4 до 10 человек), рекомендуемая продолжительность урока – 20 минут.

### **5. Цели и задачи предмета «Сольфеджио»**

Предмет «сольфеджио» представляет собой целую систему музыкального воспитания, включающую формирование звуковысотного слуха, чувство лада, метра, ритма, развитие внутреннего слуха, музыкальной памяти и музыкальных представлений. Одним из важнейших видов деятельности на уроках сольфеджио является диктант. Он способствует активизации всех составляющих музыкального слуха и учит



осознанно фиксировать услышанное. Музыкальный диктант является наиболее полной формой слухового анализа. Это своеобразный итог всего процесса обучения. С одной стороны, ученик должен показать уровень развития музыкальной памяти, мышления, всех видов музыкального слуха, а с другой – показать и определённые теоретические знания, помогающие грамотно записать услышанное.

**Цель** музыкального диктанта состоит в том, чтобы воспитать навыки непосредственного перевода воспринимаемых музыкальных образов в четкие слуховые представления и возможно более быстрого закрепления их в виде нотной записи.

**Задачи:**

- создавать и закреплять связь слышимого и видимого, то есть научить слышимое сделать видимым.
- формировать и развивать музыкально-логическое мышление, память, внутренний слух, метро-ритмические представления.
- выработать навык запоминания мелодии путем осмысления деталей, её составляющих: секвенций, повторов, знакомых мелодических оборотов.

### **6. Обоснование структуры программы учебного предмета**

Обоснованием структуры программы являются ФГТ, отражающие все аспекты работы преподавателя с учеником.

Программа содержит следующие разделы:

- сведения о затратах учебного времени, предусмотренного на освоение учебного предмета;
- распределение учебного материала по годам обучения;
- описание дидактических единиц учебного предмета;
- требования к уровню подготовки обучающихся;
- формы и методы контроля, система оценок;
- методическое обеспечение учебного процесса.

В соответствии с данными направлениями строится основной раздел программы «Содержание учебного предмета».

### **7. Описание материально-технических условий реализации учебного предмета**

Материально-техническая база образовательного учреждения должна соответствовать санитарным и противопожарным нормам, нормам охраны труда.

Реализация программы учебного предмета «Сольфеджио» обеспечивается доступом каждого обучающегося к библиотечным фондам. Библиотечный фонд детской школы искусств укомплектован печатными и электронными изданиями основной и дополнительной учебной и учебно-методической литературы по учебному предмету «Сольфеджио», а также изданиями музыкальных произведений, специальными хрестоматийными изданиями, партитурами хоровых и оркестровых произведений, электронными изданиями. Основной учебной литературой по учебному предмету «Сольфеджио» обеспечивается каждый обучающийся.

Учебные аудитории, предназначенные для реализации учебного предмета «Сольфеджио», оснащены фортепиано, звуковоспроизводящим и мультимедийным оборудованием, учебной мебелью (доской, столами, стульями, стеллажами, шкафами), оформлены наглядными пособиями. Учебные аудитории имеют звуковую изоляцию.

### **8. Оснащение занятий**

В младших классах активно используется наглядный материал – карточки с римскими цифрами, обозначающими ступени, «лесенка», изображающая строение мажорной и минорной гаммы, карточки с названиями интервалов и аккордов. Для обучающихся старших классов применяются плакаты с информацией по основным теоретическим сведениям.

Возможно использование звукозаписывающей аппаратуры для воспроизведения тембровых диктантов, прослушивания музыкального фрагмента для слухового анализа и

т. д.

Дидактический материал подбирается педагогом на основе существующих методических пособий, учебников, сборников для сольфеджирования, сборников диктантов, а также разрабатывается педагогом самостоятельно.

## II. Содержание учебного предмета

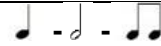


Учебный предмет сольфеджио неразрывно связан с другими учебными предметами, поскольку направлен на развитие музыкального слуха, музыкальной памяти, творческого мышления. Умения и навыки интонирования, чтения с листа, слухового анализа, в том числе, анализа музыкальных форм, импровизации и сочинения являются необходимыми для успешного овладения учениками другими учебными предметами (сольное и ансамблевое инструментальное исполнительство, хоровой класс, оркестровый класс и другие).

### Учебно-тематический план

Учебно-тематический план содержит примерное распределение учебного материала каждого класса в течение всего срока обучения. Преподаватель может спланировать порядок изучения тем исходя из особенностей каждой учебной группы, собственного опыта, сложившихся педагогических традиций.

При планировании содержания занятий необходимо учитывать, что гармоничное и эффективное развитие музыкального слуха, музыкальной памяти, музыкального мышления возможно лишь в случае регулярного обращения на каждом уроке к различным формам работы (сольфеджирование, слуховой анализ, запись диктантов, интонационные, ритмические, творческие упражнения) независимо от изучаемой в данный момент темы.

### Срок обучения 7 лет 2 класс

№ п/п	Наименование раздела, темы	Вид учебного занятия	Аудиторные занятия
1.	Устный диктант, поступенное движение в пределах тонической квинты, опевание устойчивых ступеней лада в тональности – C,G,F	урок	2
2.	Ритмический диктант с использованием: 	урок	1
3.	Показательный диктант (фраза, предложение) 4 такта	урок	1
4.	Движение по звукам тонического трезвучия	урок	1
5.	Диктант в размере 2/4, в тональности - D,B	урок	1
6.	Письменный диктант с разбором (4 такта)	урок	2
7.	<b>Контрольный урок</b>	урок	<b>1</b>
8.	Структура диктанта – период, предложение, фраза.	урок	1
9.	Затакт: четверть, две восьмые	урок	1
10.	Письменный диктант в тональности a-moll, терцовость.	урок	2
11.	Ритмический диктант с использованием: 	урок	2
12.	<b>Контрольный урок</b>	урок	<b>1</b>
13.	Период повторного строения, размер 3/4	урок	1
14.	Диктант в тональности d-moll	урок	2
15.	Восходящие и нисходящие кварты на- I, V ступенях	урок	2
16.	Ритмический диктант с использованием:  в размере - 2/4	урок	1

17.	Диктант в тональности e-moll	урок	1
18.	Пауза в конце фразы, предложения	урок	1
19.	Диктант «эскизный»	урок	1
20.	<b>Контрольный урок</b>	урок	<b>1</b>
21.	Тональность h-moll, гармонический минор	урок	2
22.	Диктант в размере 4/4, (2 такта)	урок	1
23.	Диктант «с ошибками», варьирование	урок	1
24.	Тональность g-moll, с предварительным разбором и использованием знакомых мелодических оборотов.	урок	2
25.	<b>Контрольный урок</b>	урок	<b>1</b>
26.	<b>Итого:</b>	<b>33</b>	<b>16,5</b>



### 3 класс


№ п/п	Наименование раздела, темы	Вид учебного занятия	Аудиторные занятия
1.	Ритмический диктант с использованием знакомых ритмических групп: 	урок	1
2.	Ступеневый диктант, повторение знакомых мелодических оборотов в размере 2/4, 3/4	урок	2
3.	Диктант «Музыкальный пазл»	урок	1
4.	Секвенция, диктант «молния»	урок	1
5.	Тональность A-dur.	урок	1
6.	Ритмический диктант с использованием: 	урок	2
7.	<b>Контрольный урок</b>	урок	<b>1</b>
8.	«Эскизный диктант», восходящие кварты	урок	2
9.	Тональность fis-moll.	урок	1
10.	Ритмический диктант с использованием: 	урок	2
11.	Письменный диктант: сочетание различных ритмических групп (с предварительным разбором)	урок	1
12.	<b>Контрольный урок</b>	урок	<b>1</b>
13.	Период единого строения (8 тактов)	урок	2
14.	Тональность Ees-dur	урок	1
15.	«Эскизный диктант», нисходящие кварты	урок	1
16.	Тональность c-moll	урок	1
17.	Движение по звукам трезвучий :T-S- D	урок	2
18.	Восходящие квинты	урок	1
19.	Нисходящие квинты	урок	1
20.	<b>Контрольный урок</b>	урок	<b>1</b>
21.	Ритм -  в размере 3/4	урок	1
22.	Диктант с «ошибками»	урок	1
23.	Ритмический диктант в размере 3/8 , с использованием: 	урок	2
24.	Диктант единого строения с предварительным разбором.	урок	2
25.	<b>Контрольный урок</b>	урок	<b>1</b>
26.	<b>Итого:</b>	<b>33</b>	<b>16,5</b>

#### 4 класс

№ п/п	Наименование раздела, темы	Вид учебного занятия	Аудиторные занятия
1.	«Ступеневый диктант» - повторение знакомых мелодических оборотов	урок	2
2.	Диктант «молния»- сочетание различных изученных ритмических групп	урок	1
3.	Тональность E- dur	урок	1
4.	Пунктирный ритм в простых метрических условиях	урок	1
5.	Движение мелодии по звукам T <sub>6</sub> и T <sub>4</sub> <sup>6</sup>	урок	2
6.	Письменный диктант с предварительным разбором.	урок	1
7.	<b>Контрольный урок</b>	урок	<b>1</b>
8.	Тональность cis-moll	урок	2
9.	Параллельно-переменный лад	урок	1
10.	Сочетание пунктирного ритма с - 	урок	2
11.	Восходящие сексты на I и III ступенях	урок	1
12.	<b>Контрольный урок</b>	урок	<b>1</b>
13.	Тональность As-dur	урок	1
14.	Затакт - 	урок	1
15.	Ритмический диктант с использованием: 	урок	1
16.	Движение по звукам тритонов на IV и VII ступени	урок	2
17.	Диктант «эскизный», закрепление новых мелодических оборотов	урок	2
18.	Письменный диктант повторного строения	урок	1
19.	Письменный диктант единого строения	урок	1
20.	<b>Контрольный урок</b>	урок	<b>1</b>
21.	Тональность f-moll	урок	1
22.	Мелодический минор	урок	2
23.	Восходящая септима на V ступени - (D <sub>7</sub> )	урок	1
24.	Письменный диктант с использованием изученных ритмических групп и мелодических оборотов	урок	2
25.	<b>Контрольный урок</b>	урок	<b>1</b>
26.	<b>Итого:</b>	<b>33</b>	<b>16,5</b>

#### 5 класс

№ п/п	Наименование раздела, темы	Вид учебного занятия	Аудиторные занятия
1.	Размер 6/8 – дробление доли:  и др.	урок	1
2.	Диктант «Музыкальный пазл» в размере 6/8	урок	1
3.	Диктант с «ошибками», в размере 6/8	урок	1
4.	Сопоставление параллельных тональностей	урок	1
5.	Движение мелодии по звукам обращений – S <sub>3</sub> <sup>5</sup>	урок	2
6.	Движение мелодии по звукам обращений - D <sub>3</sub> <sup>5</sup>	урок	2
7.	<b>Контрольный урок</b>	урок	<b>1</b>
8.	Ритмическая группа: 	урок	2
9.	Соединение пройденных видов мелодического и	урок	2

	ритмического движения		
10.	Гармонический мажор	урок	1
11.	Скачки в мелодии -II-VI / VI - VII	урок	1
12.	<b>Контрольный урок</b>	урок	<b>1</b>
13.	Тональность H-dur	урок	1
14.	Движение по звукам трезвучия VI ступени	урок	1
15.	Скачки мелодии: VI - III/III - VI	урок	1
16.	Ритмическая группа -  в размерах 2/4, 3/4	урок	2
17.	Движение мелодии по звукам D <sub>7</sub>	урок	1
18.	Тональность gis- moll	урок	1
19.	Пройденные виды мелодического движения	урок	2
20.	<b>Контрольный урок</b>	урок	<b>1</b>
21.	Тональность Des-dur	урок	1
22.	Диатоническая (тональная) секвенция	урок	2
23.	Тональность b-moll	урок	1
24.	Движение мелодии по звукам – ум <sup>5</sup> <sub>3</sub> на VII ступени	урок	2
25.	<b>Контрольный урок</b>	урок	<b>1</b>
26.	<b>Итого:</b>	<b>33</b>	<b>16,5</b>

**6 класс**

№ п/п	Наименование раздела, темы	Вид учебного занятия	Аудиторные занятия
1.	Формообразующие элементы: период, предложение , фраза, повторность, наличие секвенций и т.д.	урок	1
2.	Метроритмические особенности -«устный диктант»	урок	1
3.	Движение мелодии по звукам характерных интервалов в гармоническом миноре	урок	2
4.	Движение мелодии по звукам характерных интервалов в гармоническом мажоре	урок	2
5.	Период контрастного строения	урок	1
6.	Закрепление пройденных видов мелодического движения	урок	1
7.	<b>Контрольный урок</b>	урок	<b>1</b>
8.	Тональность Fis- dur, «ступеневый диктант»	урок	1
9.	Движение мелодии по звукам - D <sub>7</sub> D <sup>6</sup> <sub>5</sub>	урок	2
10.	Тональность dis- moll, «ступеневый диктант»	урок	1
11.	Движение мелодии по звукам – D <sup>4</sup> <sub>3</sub> , D <sub>2</sub>	урок	2
12.	<b>Контрольный урок</b>	урок	<b>1</b>
13.	Ритмические группы в размере 6/8 - 	урок	2
14.	Ритмический диктант в размере 6/8	урок	2
15.	Движение мелодии по звукам ум <sup>5</sup> <sub>3</sub> на II ступени гармонического мажора	урок	1
16.	Альтерация IV <sup>+</sup> ступени в мажоре и миноре	урок	2
17.	Диктант с предварительным разбором	урок	2
18.	<b>Контрольный урок</b>	урок	<b>1</b>
19.	Залигованные ноты: 	урок	2
20.	Диктант «эскизный» с использованием групп с залигованными нотами	урок	1

21.	Отклонение в параллельную тональность	урок	2
22.	Письменный диктант с предварительным разбором	урок	1
23.	<b>Контрольный урок</b>	урок	<b>1</b>
24.	<b>Итого:</b>	<b>33</b>	<b>16,5</b>

### 7 класс

№ п/п	Наименование раздела, темы	Вид учебного занятия	Аудиторные занятия
1.	Ритмические диктанты «молнии» с использованием знакомых ритмических построений	урок	1
2.	Диктант в размере 4/4	урок	2
3.	Движение мелодии по звукам знакомых аккордов	урок	1
4.	Скачки в мелодии	урок	2
5.	Письменный диктант с использованием изученных мелодических оборотов и ритмических групп	урок	2
7.	<b>Контрольный урок</b>	урок	<b>1</b>
8.	Движение мелодии по звукам - MVII <sub>7</sub> в мажоре	урок	1
9.	Движение мелодии по звукам - УmVII <sub>7</sub> в гармоническом миноре	урок	1
10.	Диктант «с ошибками»	урок	2
11.	Диктант с предварительным разбором	урок	2
12.	<b>Контрольный урок</b>	урок	<b>1</b>
13.	Ладовая альтерация: IV <sup>+</sup> , II <sup>+</sup> , II <sup>-</sup> в мажоре	урок	2
14.	Ладовая альтерация: IV <sup>+</sup> , IV <sup>-</sup> , II <sup>-</sup> в миноре	урок	2
15.	Диктант «эскизный»	урок	1
16.	Междутактовая синкопа 	урок	2
17.	Письменный диктант в размере 3/4, 4/4	урок	2
18.	<b>Контрольный урок</b>	урок	<b>1</b>
19.	Мелодические обороты с проходящими хроматическими звуками	урок	2
20.	Мелодические обороты с вспомогательными хроматическими звуками	урок	2
21.	Диктант с предварительным разбором	урок	1
22.	Письменный диктант с использованием хроматизмов	урок	1
23.	<b>Контрольный урок</b>	урок	<b>1</b>
24.	<b>Итого:</b>	<b>33</b>	<b>16,5</b>

### 8 класс

№ п/п	Наименование раздела, темы	Вид учебного занятия	Аудиторные занятия
1.	Повторение изученных мелодических оборотов в том числе с хроматическими проходящими и вспомогательными звуками	урок	1
2.	Хроматические вспомогательные звуки в сочетании со скачком	урок	2
3.	Модуляция в тональность доминанты из мажора	урок	2

4.	Модуляция в тональность доминанты из минора	урок	2
5.	Письменный диктант с предварительным разбором	урок	1
6.	<b>Контрольный урок</b>	урок	<b>1</b>
	Движение по звукам септаккорда II ступени в мажоре и миноре	урок	2
	Различные сочетания ритмических групп в размерах 2/4, 3/4, 4/4.	урок	2
	Синкопы в сочетании с заливочными нотами	урок	1
	Ритмический диктант	урок	1
	<b>Контрольный урок</b>	урок	<b>1</b>
	Расширенный период (12 тактов)	урок	2
	Движение мелодии по звукам побочных трезвучий	урок	2
	Модулирующая секвенция	урок	2
	Письменный диктант с использованием различных мелодических оборотов и ритмических групп	урок	3
	<b>Контрольный урок</b>	урок	<b>1</b>
	Диктант гармонический	урок	1
	Диктант гармонический	урок	1
	Письменный диктант (подготовка к экзамену)	урок	2
	Письменный диктант (подготовка к экзамену)	урок	2
	<b>Контрольный урок (экзамен)</b>	урок	<b>1</b>
	<b>Итого:</b>	<b>33</b>	<b>16,5</b>

### Формы работы на уроках сольфеджио

Диктант является одной из самых сложных и значимых форм работы в курсе сольфеджио на все ступенях музыкального обучения. Он развивает музыкальную память учащихся, способствует осознанному восприятию мелодии и других элементов музыкальной речи, учит записывать услышанное. В работе надиктантом, синтезируются все знания и навыки учащихся, определяется уровень их слухового развития. Это своеобразный итог всего процесса обучения, ведь именно в диктанте учащийся должен показать с одной стороны, уровень развития музыкальной памяти, мышления, всех видов музыкального слуха, а с другой – определённые теоретические знания, помогающие ему грамотно записать услышанное.

Таким образом, прежде чем приступать к записи диктанта, педагог должен быть уверен в том, что учащиеся подготовлены к этой работе, что все указанные выше стороны музыкальных способностей и слуха (мышление, память, внутренний слух, знания) достаточно ясно проявились на предыдущих занятиях и были закреплены в других формах работы- в интонационных и ритмических упражнениях, в чтении с листа и в анализе на слух. Это особенно важно в занятиях с детьми: их общее интеллектуальное развитие, навыки письма, способность к сознательной деятельности воспитываются постепенно. Поэтому целесообразней всего начинать работу над записью музыки во втором классе музыкальной школы, а в первом классе вести большую подготовительную работу.

В работе над музыкальным диктантом педагогу сольфеджио предоставляется большая свобода в выборе приемов и форм. Существует множество разновидностей музыкального диктанта, которые направлены на закрепление различных навыков и на развитие внутреннего слуха, выработку структурного мышления и развития памяти, увеличения объема памяти и других музыкальных способностей. Чтобы развитие слуха проходило успешно, необходимо на занятиях по сольфеджио чередовать разные формы диктанта, тем самым способствуя гибкости работы внутреннего слуха, эмоционального

отклика. Вот некоторые из них, чаще всего применяемые в практике:

**Устный диктант** представляет собой небольшую мелодию, построенную на знакомых учащимся мелодических оборотах, которую педагог проигрывает два - три раза. Учащиеся повторяют мелодию сначала на любой слог и только затем пропевают диктант с названием звуков. Следует как можно шире применять эту форму диктанта, так как именно устный диктант помогает осознанному восприятию учащимися отдельных трудностей мелодии, развивает музыкальную память.

**Диктант «молния»**- это не большие диктанты (2-4 такта) записываются за ограниченное количество проигрываний, развивают быстроту реакции и память.

**Ритмический диктант** сопровождает изучение каждой новой ритмической фигуры. Записывается только ритмический рисунок мелодии. Такой диктант должен иметь выразительную мелодию, либо должен исполняться на различных ударных инструментах.

**Диктант «музыкальный пазл»**направлен на выработку умения правильно соединить разрозненные предложения или фразы, написанные на доске или бумаге. Учащийся слушает диктант целиком и пытается определить правильную последовательность этих мотивов. Эта форма очень полезна для развития и активизации внутреннего слуха.

**Диктант с «ошибками»**. После устного пропевания мелодии учитель записывает ее на доске, умышленно сделав ошибку, и предлагает учащимся «проверить» написанное, но, не прибегая к помощи инструмента, а лишь опираясь на свою память и внутренний слух. Ошибки могут быть как мелодические, так и ритмические. Данная форма очень помогает при проверке своей записи диктанта, приучает к самоконтролю, что очень важно на всех этапах обучения.

**«Ступеневый диктант»** педагог играет мелодию, которую учащиеся записывают как ступеневую последовательность. Этот вид диктанта способствует расширению ориентации в ладу и вырабатывает полезное умение мыслить ступенями.

**Диктант «вариации»** На доске полностью записывается несложная мелодия и сольфеджировается всем классом, затем педагог играет мелодию, изменив ритм или некоторые интонации, и учащиеся должны записать мелодию с изменениями уже самостоятельно.

**«Эскизный диктант»** или диктант по частям предполагает запись определенных фрагментов звучащей мелодии. Эта форма диктанта используется при записи сложных и длинных мелодий, помогает в обычном диктанте начинать работу с разных мест. Задача такого навыка – ученик должен уметь сконцентрироваться в первую очередь на тех фрагментах мелодии, который он лучше запомнил, и только после этого дописывать остальное. Эта форма работы над диктантом должна применяться на любом этапе обучения до тех пор, пока учащиеся не привыкнут пользоваться эскизной записью самостоятельно.

**«Тембровый диктант»** - сложность в его написании заключается в непривычном восприятии звуков, сыгранных на любом инструменте (но не фортепиано), т.к. новая тембровая окраска звучания мелодии является отвлекающим моментом.

**Показательный диктант**–цель и задача этой формы работы, показать учащимся процесс записи. Диктант проводится самим педагогом или может быть поручен кому-либо из учеников. Запись ведется на доске, попутно объясняется весь путь осознания слышимого. Такая форма удобна и полезна при освоении новых трудностей, при знакомстве педагога с новой группой учащихся, т. к. дает возможность установить общую для всех методику процесса записи.

**Диктант с предварительным разбором**. Эта форма удобна при освоении новых трудностей или перед сложным диктантом. В предварительном анализе особое внимание нужно обратить на понимание структуры мелодии, темп, размер, на некоторые интонационные обороты. На предварительный разбор должно уходить не более 5- 10 минут. После анализа диктант проигрывается снова, и учащиеся приступают к



самостоятельной записи. Эта форма диктанта очень удобна при освоении каких-либо новых трудностей в диктанте: новой ритмической фигуры или появления альтерированных ступеней, новых ритмических фигур и т.д.

**Контрольный диктант** - безусловно, в процессе обучения должны присутствовать и контрольные диктанты, которые учащиеся пишут без помощи педагога. Их можно использовать при завершении работы над определенной темой, когда все трудности диктанта детям знакомы и хорошо усвоены. Обычно такая форма диктантов используется на контрольных уроках или экзаменах.

Обучение написанию музыкального диктанта является, наверное, самой сложной, труднодостижимой и, наиболее, важной, суммирующей формой работы предмета сольфеджио в ДМШ. Основная цель преподавателя в работе над диктантом - научить учеников осознавать услышанное, вырабатывать ассоциации между слышимым и видимым, уметь выражать это в записи. Навык написания музыкального диктанта появляется «не вдруг», он является результатом всей предыдущей работы, так как он синтезирует способности и умения, развитые и приобретённые учащимися в многообразных формах и видах деятельности на уроке сольфеджио.

### **III. Требования к уровню подготовки обучающихся**

Результатом освоения программы учебного предмета «Сольфеджио» является приобретение обучающимися следующих знаний, умений и навыков:

- сформированный комплекс знаний, умений и навыков, отражающий наличие у обучающегося художественного вкуса, сформированного звуковысотного музыкального слуха и памяти, чувства лада, метроритма, знания музыкальных стилей, способствующих творческой самостоятельности, в том числе: первичные теоретические знания, в том числе, профессиональной музыкальной терминологии;
- умение сольфеджировать одноголосные, двухголосные музыкальные примеры, записывать музыкальные построения средней трудности с использованием навыков слухового анализа, слышать и анализировать аккордовые и интервальные цепочки;
- умение осуществлять анализ элементов музыкального языка;
- умение импровизировать на заданные музыкальные темы или ритмические построения;
- навыки владения элементами музыкального языка (исполнение на инструменте, запись по слуху и т.п.).

Результатом освоения программы учебного предмета «Сольфеджио» с дополнительным годом обучения является приобретение обучающимися также следующих знаний, умений и навыков:

- умения осуществлять элементарный анализ нотного текста с точки зрения его построения и роли выразительных средств (лад, звукоряд, гармония, фактура) в контексте музыкального произведения;
- формирование навыков сочинения и импровизации музыкального текста;
- формирование навыков восприятия современной музыки.

### **IV. Формы и методы контроля, система оценок**

#### **4. *Аттестация: цели, виды, форма, содержание аттестации обучающихся***

**Цели аттестации:** установить соответствие достигнутого учеником уровня знаний и умений на определенном этапе обучения программным требованиям.

**Формы контроля:** текущий, промежуточный, итоговый.

Текущий контроль осуществляется регулярно преподавателем на уроках, он направлен на поддержание учебной дисциплины, ответственную организацию домашних занятий. При выставлении оценок учитываются качество выполнения предложенных заданий, инициативность и самостоятельность при выполнении классных и домашних заданий, темпы продвижения ученика. Особой формой текущего контроля является контрольный урок в конце каждой четверти.

Промежуточный контроль – контрольный урок в конце каждого учебного года. Итоговый контроль – осуществляется по окончании курса обучения. При 8-летнем сроке обучения - в 8 классе.

#### **Виды и содержание контроля:**

- устный опрос (индивидуальный и фронтальный), включающий основные формы работы – сольфеджирование одноголосных и двухголосных примеров, чтение с листа, слуховой анализ интервалов и аккордов вне тональности и в виде последовательности в тональности, интонационные упражнения;
- самостоятельные письменные задания - запись музыкального диктанта, слуховой анализ, выполнение теоретического задания;
- «конкурсные» творческие задания (на лучший подбор аккомпанемента, сочинение на заданный ритм, лучшее исполнение и т. д.).

#### **5. Критерии оценки**

Уровень приобретенных знаний, умений и навыков должен соответствовать программным требованиям. Задания должны выполняться в полном объеме и в рамках отведенного на них времени, что демонстрирует приобретенные учеником умения и навыки. Индивидуальный подход к ученику может выражаться в разном сложности материала при однотипности задания. Для аттестации обучающихся используется дифференцированная 5-балльная система оценок.

##### ***Музыкальный диктант***

**Оценка 5 (отлично)** – музыкальный диктант записан полностью безошибок в пределах отведенного времени и количества проигрываний. Возможны небольшие недочеты (не более двух) в группировке длительностей или записи хроматических звуков.

**Оценка 4 (хорошо)** – музыкальный диктант записан полностью в пределах отведенного времени и количества проигрываний. Допущено 2-3 ошибки в записи мелодической линии, ритмического рисунка, либо большое количество недочетов.

**Оценка 3 (удовлетворительно)** – музыкальный диктант записан полностью в пределах отведенного времени и количества проигрываний, допущено большое количество (4-8) ошибок в записи мелодической линии, ритмического рисунка, либо музыкальный диктант записан не полностью (не больше половины).

**Оценка 2 (неудовлетворительно)** – музыкальный диктант записан в пределах отведенного времени и количества проигрываний, допущено большое количество грубых ошибок в записи мелодической линии и ритмического рисунка, либо музыкальный диктант записан меньше, чем наполовину.

##### ***Сольфеджирование, интонационные упражнения, слуховой анализ***

**Оценка 5 (отлично)** – чистое интонирование, хороший темп ответа, правильное дирижирование, демонстрация основных теоретических знаний.

**Оценка 4 (хорошо)** – недочеты в отдельных видах работы: небольшие погрешности в интонировании, нарушения в темпе ответа, ошибки в дирижировании, ошибки в теоретических знаниях.

**Оценка 3 (удовлетворительно)** – ошибки, плохое владение интонацией, замедленный темп ответа, грубые ошибки в теоретических знаниях.

**Оценка 2 (неудовлетворительно)** – грубые ошибки, не владение интонацией, медленный темп ответа, отсутствие теоретических знаний.

## **6. Контрольные требования на разных этапах обучения**

На каждом этапе обучения ученики, в соответствии с требованиями программы, должны уметь:

- записывать музыкальный диктант соответствующей трудности,
- сольфеджировать разученные мелодии,
- пропеть незнакомую мелодию с листа,
- исполнить двухголосный пример (в ансамбле, с собственной игрой второго голоса, для продвинутых учеников – и с дирижированием);
- определять на слух пройденные интервалы и аккорды;
- строить пройденные интервалы и аккорды в пройденных тональностях письменно, устно и на фортепиано;
- анализировать музыкальный текст, используя полученные теоретические знания;
- исполнять вокальное произведение с собственным аккомпанементом на фортепиано (в старших классах);
- знать необходимую профессиональную терминологию.

## **V. Методическое обеспечение учебного процесса**

В этом разделе содержатся методические рекомендации для преподавателей, составленные по основным формам работы для каждого класса 8-летней программы обучения.

**Подготовительный этап:** задача этого раздела – воспитать правильный процесс записи, содержащий следующие приемы:

- ✓ Переписывание нотного текста.
- ✓ Подбор на фортепиано знакомой мелодии, с последующей её записью на нотном стане.
- ✓ Устные диктанты.
- ✓ Ритмическое оформление записанных на доске нот, составляющих знакомую мелодию.
- ✓ Ступеневый диктант.

### **Музыкальный диктант 2 кл**

Диктанты второго класса разнообразнее по тематике, в них вводятся затакты, новые ритмические группы, размеры и мелодические обороты. Важным является введение периода повторного строения и различных его структур.

- Различные формы устного диктанта.
- Ритмический диктант с использованием групп: четыре шестнадцатых, четверть с точкой восьмая.
- Диктант с «ошибками»
- Диктант «музыкальный пазл»
- Запись мелодий с предварительным разбором в объеме 4-8 тактов в пройденных размерах, с пройденными мелодическими оборотами, в пройденных тональностях.

### **Музыкальный диктант 3 кл**

В этом классе вводится понятие «периода единого строения», продолжается работа по развитию памяти и внутреннего слуха.

- Диктант «молния»
- Диктант «с ошибками»
- «Эскизный диктант»

- Письменный диктант в пройденных тональностях, в объеме 4-8 тактов, включающий:
- пройденные мелодические обороты (движение по звукам T-S-D трезвучий, скачки на пройденные интервалы, опевания устойчивых ступеней, остановки на V, II ступенях и т.д.);
- ритмические группы восьмая и две шестнадцатых, две шестнадцатых и восьмая в размерах 2/4, 3/4, 4/4;
- затакты восьмая, две восьмые, в размерах 2/4, 3/4, 4/4, паузы - восьмые;
- размер 3/8, группировка

#### ***Музыкальный диктант 4 кл***

Четвертый класс является итоговым, так как завершает начальный этап обучения. Новых форм диктанта здесь не вводится, но все освоенные ранее даются на новом, более высоком уровне.

Включаются в работу новые мелодические обороты, ритмические группы, тональности.

- Пунктирный ритм в простых метрических условиях.
- Восходящие сексты на I и III ступенях
- Движение мелодии по звукам тонического трезвучия и его обращений.
- «Эскизный диктант»
- Ритмическая группа – синкопа.
- Диктант «молния»- сочетание различных изученных ритмических групп
- Письменный диктант с предварительным разбором.
- Письменный диктант в тональностях до 4-х знаков в объеме 8 тактов, включающий пройденные мелодические обороты и ритмические группы.

#### ***Музыкальный диктант 5 кл***

Пятый класс продолжает линию, намеченную в четвертом классе. Здесь прорабатываются все пройденные ранее скачки на сексту, осваиваются ходы по звукам вновь изучаемых тритонов и аккордов, проходятся новые размеры, ритмические группы, тональности с большим количеством знаков.

- Размер 6/8 – дробление доли
- Диктант «музыкальный пазл»
- Сопоставление параллельных тональностей
- Ритмические группы: триоль, четверть с точкой две шестнадцатых
- Движение мелодии по звукам обращений –  $S^5_3$  и  $D^5_3$  трезвучий
- Гармонический мажор, скачки в мелодии II–VI / VI - VII
- Движение мелодии по звукам  $D_7$
- Письменный диктант в пройденных тональностях в объеме 8 тактов, включающих пройденные мелодические обороты, скачки на пройденные интервалы, движение по звукам пройденных аккордов, изученные ритмические фигуры.

#### ***Музыкальный диктант 6 кл***

В шестом классе, интонационная сторона мелодики диктанта обогащается за счет введения гармонического мажора и его характерных интервалов, движения мелодии по звукам доминантового септаккорда и его обращений.

- Различные формы устного диктанта
- Ритмический диктант с использованием группы заливочных нот.

- Движение мелодии по звукам характерных интервалов в гармоническом миноре
- Движение мелодии по звукам характерных интервалов в гармоническом миноре
- Движение мелодии по звукам доминантового септаккорда и его обращений
- Движение мелодии по звукам ум<sup>5</sup><sub>3</sub> на II ступени гармонического мажора
- Альтерация IV<sup>+</sup> ступени в мажоре и миноре
- Письменный диктант в объеме 8 тактов, в пройденных тональностях и размерах, включающий пройденные мелодические обороты. Для продвинутых групп возможно с отклонением в параллельную тональность или тональность доминанты.

### ***Музыкальный диктант 7 кл***

В седьмом классе начинается планомерное изучение внутритонального хроматизма, осваивается движение мелодии по звукам вводных септаккордов, вводится понятие «междутактовая синкопа».

- Ритмические диктанты «молнии» с использованием знакомых ритмически построений
- Движение мелодии по звукам - MVI<sub>7</sub> в мажоре
- Движение мелодии по звукам - УmVI<sub>7</sub> в гармоническом миноре
- Ладовая альтерация: IV<sup>+</sup>, II<sup>+</sup>, II в мажоре
- Ладовая альтерация: IV<sup>+</sup>, IV, II в миноре
- Мелодические обороты с вспомогательными и проходящими хроматическими звуками
- Междутактовая синкопа
- Гармонический диктант (запись аккордовой последовательности)
- Письменный диктант в объеме 8-10 тактов, в пройденных тональностях и размерах, включающий пройденные мелодические обороты, альтерации неустойчивых ступеней, движение по звукам пройденных аккордов, скачки на пройденные интервалы, изученные ритмические фигуры с различными видами синкоп.

### ***Музыкальный диктант 8 кл***

Восьмой класс является итоговым в работе над одноголосным диктантом. Продолжается дальнейшая работа над внутритональным хроматизмом, модуляциями в тональности диатонического родства, работа над «разного вида» ритмическими трудностями.

- Хроматические вспомогательные звуки в сочетании со скачком
- Движение по звукам септаккорда II ступени в мажоре и миноре
- Расширенный период (10-12 тактов)
- Движение мелодии по звукам побочных трезвучий
- Модулирующая секвенция
- Гармонический диктант
- Письменный диктант в объеме 8-10 тактов в пройденных тональностях и размерах, включающий пройденные мелодические обороты, хроматические вспомогательные и хроматические проходящие звуки, движение по звукам пройденных аккордов, скачки на пройденные интервалы, изученные ритмические фигуры с различными видами синкоп, триолей, залигованных нот. Возможно модулирующее построение в родственные тональности.

*Примеры диктанта для 2 класса:*

Three musical staves for a dictation exercise for 2nd grade. The first staff is in 3/4 time with a key signature of one flat (B-flat). The second staff is in 2/4 time with a key signature of one flat (B-flat). The third staff is in 2/4 time with a key signature of two sharps (F# and C#).

*Примеры диктанта для 3 класса:*

Two musical staves for a dictation exercise for 3rd grade. Both staves are in 2/4 time with a key signature of two sharps (F# and C#).

*Примеры диктанта для 4 класса:*

Two musical staves for a dictation exercise for 4th grade. The first staff is in 3/4 time with a key signature of two flats (B-flat and E-flat). The second staff is in 2/4 time with a key signature of two flats (B-flat and E-flat).

## VI. Список рекомендуемой учебно-методической литературы

1. Бергер Н.А. Современная концепция и методика обучения сольфеджио: методическое пособие для педагогов / Н.А. Бергер. – СПб.: КАРО, 2004.
2. Быканова Е., Стоклицкая Т. Музыкальные диктанты для I-IV классов ДМШ / СПб.: Композитор, 1993.
3. Вахромеева Т.А. Музыкальный диктант: I-IV классы ДМШ / М.: Музыка, 2005.
4. Давыдова Е. Методика преподавания сольфеджио. / М.: Музыка, 1986.
5. Долматов Н. Музыкальный диктант: учебное пособие / М.: Владос, 2013
6. Жакович В. Готовимся к музыкальному диктанту / Ростов-на-Дону: Феникс, 2013.
7. Калинина Г. Занимательные музыкальные диктанты / М.: Музыка, 2003.
8. Кондратьева И. Одноголосный диктант: Практические рекомендации / СПб.: Композитор, 2006.
9. Карасева М. Сольфеджио – психотехника развития музыкального слуха / М. Карасева. – М.: Консерватория, 1999. – 376 с.
10. Король С. Методика работы над музыкальным диктантом в ДШИ, ДМШ // Теоретические и практические аспекты образования в сфере культуры и искусства: Материалы II Всероссийской научно-практической конференции 2014 г.: в 2 т. Т.1. – Сургут: ООО «Винчера», 2014.
11. Лежнева О.Ю. Практическая работа на уроках сольфеджио. Диктант. Слуховой анализ. / М.: Владос, 2003
12. Масленкова Л.М. Интенсивный курс сольфеджио: методическое пособие для педагогов / СПб.: Союз художников, 2007.
13. Мусатова Т. Сольфеджио с удовольствием / М.: ГБОУ ДШИ «Аккорд», 2012.
14. Новицкая Н.В. Музыкальные диктанты / СПб.: Композитор, 2007. – 100 с.
15. Русяева И. Одноголосные диктанты / М.: Музыка, 1983.
16. Фролова Ю.В. Веселая музыкалочка / Ю.В. Фролова. – Ростов н/Д.: Феникс, 2013. – 79 с.
17. Шатковский Г.И. Развитие музыкального слуха / Г.И. Шатковский. – М.: Амрита, 2010. – 108





<b>Всего количество контрольных уроков, зачетов, экзаменов:</b>						<b>43</b>	<b>10</b>									
<b>В.00. Вариативная часть</b>		<b>790</b>	<b>362</b>	<b>428</b>		<b>0</b>	<b>0</b>									
В.01.УП.01 Фортепиано		148,5	99	49,5							0,5	0,5	0,5			
В.01.УП.02 Сольное пение		526	263	263				1	1	1	1	1	1	1	1	1
В.01.УП.03 Сольфеджио		115,5	-	115,5					0,5	0,5	0,5	0,5	0,5	0,5	0,5	0,5
<b>Всего аудиторная нагрузка с учетом вариативной части:</b>				<b>2203</b>				<b>6</b>	<b>7</b>	<b>7</b>	<b>8</b>	<b>8</b>	<b>8</b>	<b>8</b>	<b>8</b>	<b>8,5</b>
<b>Всего максимальная нагрузка с учетом вариативной части:</b>		<b>4343</b>	<b>2140</b>	<b>2203</b>				<b>10</b>	<b>11</b>	<b>11</b>	<b>16</b>	<b>16</b>	<b>16</b>	<b>16</b>	<b>17</b>	<b>18</b>
<b>Всего количество контрольных уроков, зачетов, экзаменов:</b>						<b>43</b>	<b>10</b>									
<b>К.03.00.</b>	<b>Консультации</b>	<b>196</b>	<b>-</b>	<b>196</b>				<b>Годовая нагрузка в часах</b>								
К.03.01.	Специальность				62			6	8	8	8	8	8	8	8	8
К.03.02.	Сольфеджио			20					2	2	2	2	4	4	4	4
К.03.03.	Музыкальная литература (зарубежная, отечественная)			10								2	2	2	4	4
К.03.04.	Ансамбль			8								2	2	2	2	2
К.03.05.	Сводный хор				60			4	8	8	8	8	8	8	8	8
К.03.06	Оркестр				36									12	12	12
<b>А.04.00.</b>	<b>Аттестация</b>	<b>Годовой объем в неделях</b>														
ПА.04.01.	Промежуточная (экзаменационная)	7						1	1	1	1	1	1	1	1	-
ИА.04.02	Итоговая аттестация	2														2
ИА.04.02.01	Специальность	1														
ИА.04.02.02	Сольфеджио	0,5														
ИА.04.02.03	Музыкальная литература (зарубежная, отечественная)	0,5														
Резерв учебного времени		8														

*Примечание к учебному плану*

1. При реализации ОП устанавливаются следующие виды учебных занятий и численность обучающихся: групповые занятия – от 11 человек; мелкогрупповые занятия – от 8 до 10 человек (по ансамблевым учебным предметам – от 2-х человек); индивидуальные занятия.
2. При реализации учебного предмета «Хоровой класс» могут одновременно заниматься обучающиеся по другим ОП в области музыкального искусства. В зависимости от количества обучающихся возможно перераспределение хоровых групп.
3. Объем самостоятельной работы обучающихся в неделю по учебным предметам обязательной части в среднем за весь период обучения определяется с учетом минимальных затрат на подготовку домашнего задания, параллельного освоения детьми программ начального и основного общего образования. По учебным предметам обязательной части, а также ряду учебных предметов вариативной части объем самостоятельной нагрузки обучающихся в неделю планируется следующим образом: «Специальность» - 1-3 классы – по 2 часа в неделю; 4-6 классы – по 3 часа в неделю; 7-8 классы – по 4 часа в неделю; «Ансамбль» - 1 час в неделю; «Оркестровый класс» - 1 час в неделю; «Фортепиано» - 2 часа в неделю; «Хоровой класс» - 0,5 часа в неделю; «Сольфеджио» - 1 час в неделю; «Слушание музыки» - 0,5 часа в неделю; «Музыкальная литература (зарубежная, отечественная)» - 1 час, «Сольное пение» - 1-8 классы по 1 часу в неделю.

